

**Муниципальное бюджетное учреждение дополнительного образования
«Архаринская школа искусств» пгт.Архара.**

Рассмотрено

Педагогическим советом
Муниципального бюджетного учреждения
дополнительного образования «Архаринская школа
искусств» пгт.Архара.
Протокол от 31 августа 2020 г.

Утверждаю:

Директор бюджетного муниципального учреждения
дополнительного образования «Архаринская школа
искусств» пгт. Архара

_____ Походяева Л.А.

**Дополнительная предпрофессиональная общеобразовательная программа в
области музыкального искусства
«НАРОДНЫЕ ИНСТРУМЕНТЫ»
«БАЯН». «АККОРДЕОН».**

Срок обучения –5(6), 8 (9)лет

Составлена

в соответствии с рекомендациями по реализации дополнительных предпрофессиональных
программ в области искусств Министерства культуры Российской Федерации

2020

Содержание

- I. Пояснительная записка
 - 1. Общие положения
 - 2. Цели и задачи программы
 - 3. Срок реализации программы
 - 4. Используемые сокращения
- II. Объем учебного времени, предусмотренный учебным планом ДШИ
 - 1. Учебный план (Приложение 1)
 - 2. Формы проведения учебных аудиторных занятий
- III. Условия реализации программы «Народные инструменты»
- IV. Планируемые результаты освоения обучающимися ОП
- V. Система и критерии оценок промежуточной и итоговой аттестации результатов освоения ОП обучающимися
- VI. Методическое обеспечение учебного процесса
- VII. Список литературы
- VIII. График образовательного процесса (Приложение 2)

I. Пояснительная записка

1. Общие положения.

Программа «Народные инструменты» по виду инструмента «баян», «аккордеон», далее – «Народные инструменты» разработана на основе и с учетом федеральных государственных требований к дополнительной предпрофессиональной общеобразовательной программе в области музыкального искусства. Программа «Народные инструменты» направлена на приобретение детьми знаний, умений и навыков игры на инструментах, получение ими художественного образования, а также на эстетическое воспитание и духовно-нравственное развитие ученика.

Народные инструменты является не только сольным инструментом, но ансамблевым и оркестровым. Поэтому, владея игрой на данном инструменте, учащийся имеет возможность соприкоснуться с лучшими образцами музыкальной культуры в различных жанрах. В классе ансамбля или оркестра учащийся оказывается вовлеченным в процесс коллективного музицирования, используя знания, умения и навыки, полученные в классе по специальности. Настоящая программа отражает организацию учебного процесса, все разнообразие репертуара, его академическую направленность, а также возможность реализации индивидуального подхода к каждому ученику.

Программа выполняет следующие функции:

- нормативную, т.е. является документом, обязательным для выполнения в полном объеме;
- процессуально-содержательную, определяющую логическую последовательность усвоения элементов содержания, организационные формы и методы, средства и условия обучения;
- оценочную, т.е. выявляет уровень усвоения элементов содержания, устанавливает принципы контроля, критерии оценки уровня приобретенных знаний, умений и навыков.

Программа разработана с учетом:

- обеспечения преемственности программы «Народные инструменты» и основных профессиональных образовательных программ среднего профессионального и высшего профессионального образования в области музыкального искусства;
- сохранения единства образовательного пространства Российской Федерации в сфере культуры и искусства.

2. Цели и задачи программы.

Программа «Народные инструменты» направлена на творческое, эстетическое, духовно-нравственное развитие обучающегося, создание основы для приобретения им опыта исполнительской практики, самостоятельной работы по изучению и постижению музыкального искусства.

Программа учитывает возрастные и индивидуальные особенности обучающихся.

Цели программы:

- выявление одаренных детей в области музыкального искусства в раннем детском возрасте;
- создание условий для художественного образования, эстетического воспитания, духовно-нравственного развития детей;
- приобретение детьми знаний, умений и навыков игры на баяне или аккордеоне, позволяющих исполнять музыкальные произведения в соответствии с необходимым уровнем музыкальной грамотности и стилевыми традициями;
- воспитание у детей культуры сольного, ансамблевого и оркестрового музицирования; приобретение детьми опыта творческой деятельности;
- овладение детьми духовными и культурными ценностями народов мира;
- подготовка одаренных детей к поступлению в образовательные учреждения,

реализующие основные профессиональные образовательные программы в области музыкального искусства.

Задачи программы:

- воспитание и развитие у обучающихся личностных качеств, позволяющих уважать и принимать духовные и культурные ценности разных народов;
- формирование у обучающихся эстетических взглядов, нравственных установок и потребности общения с духовными ценностями;
- формирование умения у обучающихся самостоятельно воспринимать и оценивать культурные ценности;
- воспитание детей в творческой атмосфере, обстановке доброжелательности, эмоционально-нравственной отзывчивости, а также профессиональной требовательности;
- формирование у одаренных детей комплекса знаний, умений и навыков, позволяющих в дальнейшем осваивать основные профессиональные образовательные программы в области музыкального искусства;
- выработка у обучающихся личностных качеств, способствующих освоению, в соответствии с программными требованиями учебной информации,
- приобретение навыков творческой деятельности,
- умение планировать свою домашнюю работу, осуществлять самостоятельно контроль за своей учебной деятельностью, умение давать объективную оценку своему труду,
- формировать навыки взаимодействия преподавателей и обучающегося в образовательном процессе, уважительного отношения к иному мнению и художественно-эстетическим взглядам, пониманию причин успеха/неуспеха собственной учебной деятельности, определению наиболее эффективных способов достижения результата.
- Программа разработана с учетом принципов преемственности данной программы и основных профессиональных программ среднего и высшего профессионального звеньев образования в системе музыкального образования;
- актуальность и значимость программы состоит также в сохранении единства образовательной культуры Российской Федерации.

3.Срок реализации учебного программы «Народные инструменты» для детей, поступивших в образовательное учреждение в первый класс в возрасте с шести лет шести месяцев до девяти лет, составляет 8 (9)лет, в возрасте 9-10 лет – 5 (6) лет..

Для детей, не закончивших освоение образовательной программы основного общего образования или среднего (полного) общего образования и планирующих поступление в образовательные учреждения, реализующие основные профессиональные образовательные программы в области музыкального искусства, срок освоения может быть увеличен на один год.

Освоение обучающимися программы «Народные инструменты» завершается итоговой аттестацией обучающихся, проводимой школой искусств, далее ДШИ.

4.Используемые сокращения

В настоящей программе используются следующие сокращения:

- программа «Народные инструменты»- дополнительная предпрофессиональная общеобразовательная программа в области музыкального искусства «Народные инструменты. Баян (аккордеон)»;
- ОП – образовательная программа;
- ОУ – образовательное учреждение;
- ФГТ – федеральные государственные требования.
- МБУДО «Архаринская школа искусств»; Муниципальное бюджетное учреждение

дополнительного образования «Архаринская школа искусств».

II. Объем учебного времени.

Программа «Народные инструменты» предусматривает следующие предметные области:

- музыкальное исполнительство;
- теория и история музыки

и разделы:

- консультации;
- промежуточная аттестация;
- итоговая аттестация.

Предметные области имеют обязательную и вариативную части, которые состоят из учебных предметов.

При реализации программы «Народные инструменты» со сроком обучения 8 лет общий объем аудиторной учебной нагрузки обязательной части составляет 1579 часов, в том числе по предметным областям (ПО) и учебным предметам (УП):

ПО.01. Музыкальное исполнительство:

- УП.01. Специальность – 363 часов,
- УП.02. Ансамбль – 132 часов,
- УП.03. Фортепиано – 82,5 часов,
- УП.04. Хоровой класс – 33 часов;

ПО.02. Теория и история музыки:

- УП.01. Сольфеджио – 247,5 часа,
- УП.02. Слушание музыки – 98 часов,
- УП.03. Музыкальная литература (зарубежная, отечественная) – 181,5 часа.

При реализации программы «Народные инструменты» с дополнительным (6) годом обучения общий объем аудиторной учебной нагрузки обязательной части составляет 615,5 часов, в том числе по предметным областям (ПО) и учебным предметам (УП):

ПО.01. Музыкальное исполнительство:

- УП.01. Специальность и чтение с листа – 82,5 часа,
- УП.02. Ансамбль – 66 час,

ПО.02. Теория и история музыки:

- УП.01. Сольфеджио – 49,5 часов,
- УП.03. Музыкальная литература (зарубежная, отечественная) – 49,5 час.
- УП.04. Элементарная теория музыки – 33 часа.

При реализации программы «Народные инструменты» со сроком обучения 8 лет общий объем аудиторной учебной нагрузки обязательной части составляет 1579 часов, в том числе по предметным областям (ПО) и учебным предметам (УП):

ПО.01. Музыкальное исполнительство:

- УП.01. Специальность – 559 часов,
- УП.02. Ансамбль – 165 часов,
- УП.03. Фортепиано – 99 часов,
- УП.04. Хоровой класс – 98 часов;

ПО.02. Теория и история музыки:

- УП.01. Сольфеджио – 378,5 часа,
- УП.02. Слушание музыки – 98 часов,
- УП.03. Музыкальная литература (зарубежная, отечественная) – 181,5 часа.

При реализации программы «Народные инструменты» с дополнительным годом обучения общий объем аудиторной учебной нагрузки обязательной части составляет 1859,5 часов, в том числе по предметным областям (ПО) и учебным предметам (УП):

ПО.01. Музыкальное исполнительство:

УП.01. Специальность и чтение с листа – 641,5 часа,

УП.02. Ансамбль – 231 час,

УП.03. Фортепиано – 99 часов,

УП.04. Хоровой класс – 98 часа;

ПО.02. Теория и история музыки:

УП.01. Сольфеджио – 428 часов,

УП.02. Слушание музыки – 98 часов,

УП.03. Музыкальная литература (зарубежная, отечественная) – 231 час.

УП.04. Элементарная теория музыки – 33 часа.

Вариативная часть дает возможность расширения и (или) углубления подготовки обучающихся, определяемой содержанием обязательной части, получения обучающимися дополнительных знаний, умений и навыков. Учебные предметы вариативной части определяются школой искусств самостоятельно. Объем времени вариативной части, предусматриваемый ОУ на занятия обучающихся с присутствием преподавателя, может составлять до 60 процентов от объема времени предметных областей обязательной части, предусмотренного на аудиторные занятия.

При формировании вариативной части, а также введении в данный раздел индивидуальных занятий ДШИ учитывает исторические, национальные и региональные традиции подготовки кадров в области музыкального искусства, а также имеющиеся финансовые ресурсы, предусмотренные на оплату труда педагогических работников.

При реализации учебных предметов обязательной и вариативной частей предусматривается объем времени на самостоятельную работу обучающихся. Объем времени на самостоятельную работу обучающихся по каждому учебному предмету определяется с учетом сложившихся педагогических традиций и методической целесообразности.

Объем максимальной учебной нагрузки обучающихся не должен превышать 26 часов в неделю. Аудиторная учебная нагрузка по всем учебным предметам учебного плана не должна превышать 14 часов в неделю (без учета времени, предусмотренного учебным планом на консультации, затрат времени на контрольные уроки, зачеты и экзамены, а также участия обучающихся в творческих и культурно-просветительских мероприятиях ДШИ).

Приложение 1.

1. Учебный план

по дополнительной предпрофессиональной общеобразовательной программе в области музыкального искусства «Народные инструменты»

Срок обучения - 8 лет

Класс	1	2	3	4	5	6	7	8	Кол-во часов ФГТ	
Количество учебных недель	32	33	33	33	33	33	33	33		
Количество обучающихся										
Предметные области	Обязательная часть (количество учебных аудиторных часов в неделю)									
1	Специальность	2	2	2	2	2	2	2,5	2,5	559
2	Ансамбль				1	1	1	1	1	165
3	Фортепиано				0,5	0,5	0,5	0,5	1	99
4	Хоровой класс	1	1	1						98
5	Сольфеджио	1	1,5	1,5	1,5	1,5	1,5	1,5	1,5	378,5
6	Слушание музыки	1	1	1						98
7	Музыкальная литература				1	1	1	1	1,5	181,5

Всего часов в неделю	5	5,5	5,5	6	6	6	6,5	7,5	1579
Вариативная часть до 60% от объема времени предметных областей обязательной части									
	Консультации (количество часов в год)								Итого
часов консультаций в год	10	18	18	18	22	36	36	38	196

2. Формы проведения учебных аудиторных занятий

При реализации ОП «Народные инструменты» используются следующие формы учебных занятий и численность обучающихся:

- индивидуальные занятия
- мелкогрупповые занятия (численностью от 4 до 10 человек, по ансамблевым учебным предметам — от 2-х человек),
- групповые занятия (численностью от 11 человек).

III. Условия реализации программы «Народные инструменты»

С целью обеспечения высокого качества образования, его доступности, открытости, привлекательности для обучающихся, их родителей (законных представителей) и всего общества, духовно-нравственного развития, эстетического воспитания и художественного становления личности ДШИ создает комфортную развивающую образовательную среду, обеспечивающую возможность:

- выявления и развития одаренных детей в области музыкального искусства;
- организации творческой деятельности обучающихся путем проведения творческих мероприятий (конкурсов, фестивалей, мастер-классов, олимпиад, концертов, творческих вечеров, театрализованных представлений и др.);
- организации посещений обучающимися учреждений культуры и организаций (филармоний, выставочных залов, театров, музеев и др.);
- организации творческой и культурно-просветительской деятельности совместно с другими детскими школами искусств, в том числе по различным видам искусств, образовательными учреждениями среднего профессионального и высшего профессионального образования, реализующими основные профессиональные образовательные программы в области музыкального искусства;
- использования в образовательном процессе образовательных технологий, основанных на лучших достижениях отечественного образования в сфере культуры и искусства, а также современного развития музыкального искусства и образования;
- эффективной самостоятельной работы обучающихся при поддержке педагогических работников и родителей (законных представителей) обучающихся;
- построения содержания программы «Народные инструменты» с учетом индивидуального развития детей, а также тех или иных особенностей субъекта Российской Федерации.

Продолжительность учебного года с первого по седьмой класс составляет 33 недели в восьмом классе - 34 недели. Продолжительность учебных занятий в первом классе составляет 32 недели; со второго по восьмой классы - 33 недели. При реализации программы «Народные инструменты» с дополнительным годом обучения продолжительность учебного года: в восьмом классе составляет 33 недели, в девятом классе - 34 недели.

Каникулы:

С первого по восьмой классы, в течение учебного года, предусматриваются в объеме не менее 4 недель. В первом классе устанавливаются дополнительные каникулы, продолжительностью одна неделя. Летние каникулы устанавливаются в объеме 13 недель, за исключением последнего года обучения. Осенние, зимние, весенние каникулы проводятся в сроки, установленные при реализации основных образовательных программ начального общего и основного общего образования.

Обучающиеся, имеющие достаточный уровень знаний, умений и навыков и приступившие к освоению ОП со второго по седьмой классы включительно, имеют право на освоение программы «Народные инструменты» по индивидуальному учебному плану.

В выпускные классы (восьмой и девятый) поступление обучающихся не предусмотрено.

ДШИ обеспечивает реализацию учебного предмета «Хоровой класс» на базе учебного хора. Хоровые учебные коллективы подразделяются на хор 1-го класса, хоры средних и старших классов, сводный хор. Хоровые учебные коллективы участвуют в творческих мероприятиях и культурно-просветительской деятельности ДШИ.

ДШИ обеспечивает условия для создания учебного оркестра (народных инструментов/ансамблябаянистов и аккордеонистов большого состава) путем пропорционального формирования контингента обучающихся с целью реализации в вариативной части ОП учебного предмета «Оркестровый класс». В случае реализации в вариативной части ОП учебного предмета «Оркестровый класс» учебные оркестровые коллективы могут доукомплектовываться приглашенными артистами до 25 процентов от необходимого состава оркестра. Оркестровые и хоровые учебные коллективы должны участвовать в творческих мероприятиях и культурно-просветительской деятельности ДШИ.

Программа «Народные инструменты» обеспечивается учебно-методической документацией по всем учебным предметам.

Внеаудиторная (самостоятельная) работа обучающихся сопровождается методическим обеспечением и обоснованием времени, затрачиваемого на ее выполнение по каждому учебному предмету.

Внеаудиторная работа может быть использована на

- выполнение домашнего задания обучающимися,
- посещение ими учреждений культуры (филармоний, театров, концертных залов, музеев и др.),
- участие обучающихся в творческих мероприятиях и культурно-просветительской деятельности ДШИ.

Выполнение обучающимся домашнего задания контролируется преподавателем и обеспечивается учебниками, учебно-методическими и нотными изданиями, хрестоматиями, партитурами, клавирами, конспектами лекций, аудио- и видеоматериалами в соответствии с программными требованиями по каждому учебному предмету.

Реализация программы «Народные инструменты» обеспечивается консультациями для обучающихся, которые проводятся с целью подготовки обучающихся к контрольным урокам, зачетам, экзаменам, творческим конкурсам и другим мероприятиям по усмотрению ДШИ. Консультации могут проводиться рассредоточено или в счет резерва учебного времени в объеме 196 часов при реализации ОП со сроком обучения 8 лет и 234 часа при реализации ОП с дополнительным годом обучения.

Резерв учебного времени устанавливается ДШИ из расчета одной недели в учебном году. В случае, если консультации проводятся рассредоточено, резерв учебного времени используется на самостоятельную работу обучающихся и методическую работу преподавателей. Резерв учебного времени можно использовать и после окончания

промежуточной аттестации (экзаменационной) с целью обеспечения самостоятельной работой обучающихся на период летних каникул.

Реализация программы «Народные инструменты» обеспечивается доступом каждого обучающегося к библиотечным фондам и фондам фонотеки, аудио- и видеозаписей, формируемым по полному перечню учебных предметов учебного плана. Библиотечный фонд ДШИ укомплектован печатными и/или электронными изданиями основной и дополнительной учебной и учебно-методической литературы по всем учебным предметам, а также изданиями музыкальных произведений, специальными хрестоматийными изданиями, партитурами, клавирами оперных, хоровых и оркестровых произведений в объеме, соответствующем требованиям программы «Народные инструменты». Основной учебной литературой по учебным предметам предметной области «Теория и история музыки» обеспечивается каждый обучающийся. Библиотечный фонд помимо учебной литературы включает официальные, справочно-библиографические и периодические издания.

Реализация программы «Народные инструменты» обеспечена педагогическими работниками, имеющими среднее профессиональное или высшее профессиональное образование, соответствующее профилю преподаваемого учебного предмета.

Педагогические работники ДШИ должны осуществлять творческую и методическую работу.

ДШИ в полной мере создает условия для взаимодействия с другими образовательными учреждениями, реализующими ОП в области музыкального искусства, в том числе и профессиональные, с целью обеспечения возможности восполнения недостающих кадровых ресурсов, ведения постоянной методической работы, получения консультаций по вопросам реализации программы «Народные инструменты», использования передовых педагогических технологий.

Финансовые условия реализации программы «Народные инструменты» обеспечивает ДШИ для исполнения ФГТ.

При реализации программы «Народные инструменты» в ДШИ спланирована работа концертмейстеров с учетом сложившихся традиций и методической целесообразности:

по учебному предмету «Хоровой класс» и консультациям по данному учебному предмету 100 % от аудиторного учебного времени.

Материально-технические условия реализации программы «Народные инструменты» обеспечивают возможность достижения обучающимися результатов, установленных настоящими ФГТ.

Материально-техническая база ДШИ соответствуют санитарным и противопожарным нормам, нормам охраны труда. ДШИ проводит ежегодные текущие ремонты помещений.

Для реализации программы «Народные инструменты» перечень учебных аудиторий, специализированных кабинетов и материально-технического обеспечения включает в себя:

концертный зал с концертным роялем, пультами и звукотехническим оборудованием,

- библиотеку,
- помещения для работы со специализированными материалами (фонотеку, видеотеку, фильмотеку),
- учебные аудитории для групповых, мелкогрупповых и индивидуальных занятий,
- учебные аудитории (зал) для занятий по учебным предметам «Хоровой класс» со специализированным оборудованием (подставками для хора, фортепиано),
- Оркестровый класс (зал) с пультами.

Учебные аудитории, предназначенные для реализации учебных предметов «Специальность» и «Фортепиано», оснащены пианино.

Учебные аудитории для занятий по учебному предмету «Фортепиано» имеют

площадь не менее 6 кв.м., для занятий по учебным предметам «Специальность» не менее 9 кв.м., «Ансамбль» - не менее 12 кв.м., при введении в вариативную часть ОП учебного предмета «Оркестровый класс» (ансамбль баянистов и аккордеонистов большого состава) - концертный зал.

Учебные аудитории, предназначенные для реализации учебных предметов «Слушание музыки», «Сольфеджио», «Музыкальная литература (зарубежная, отечественная)», «Элементарная теория музыки» оснащены пианино, звукотехническим оборудованием, учебной мебелью (досками, столами, стульями, стеллажами, шкафами) и оформлены наглядными пособиями.

ДШИ имеет комплект народных инструментов (баяны, аккордеоны), в том числе для детей разного возраста. Учебные аудитории имеют звукоизоляцию. В ДШИ создаются условия для содержания, своевременного обслуживания и ремонта музыкальных инструментов. ДШИ обеспечивает выступления коллективов (хоровых, ансамблевых, оркестровых) в сценических костюмах.

IV. Планируемые результаты освоения обучающимися ОП

Результатом освоения программы «Народные инструменты» является приобретение обучающимися следующих знаний, умений и навыков в предметных областях:

в области музыкального исполнительства:

- знания художественно-эстетических, технических особенностей, характерных для сольного, ансамблевого и (или) оркестрового исполнительства;
- знания музыкальной терминологии;
- умения грамотно исполнять музыкальные произведения соло, в ансамбле/оркестре на народном или национальном инструменте;
- умения самостоятельно разучивать музыкальные произведения различных жанров и стилей на народном или национальном инструменте;
- умения самостоятельно преодолевать технические трудности при разучивании несложного музыкального произведения на народном инструменте;
- умения создавать художественный образ при исполнении музыкального произведения на народном или национальном инструменте;
- навыков игры на фортепиано несложных музыкальных произведений различных стилей и жанров;
- навыков импровизации на народном или национальном инструменте, чтения с листа несложных музыкальных произведений на народном или национальном инструменте и на фортепиано;
- навыков подбора по слуху;
- первичных навыков в области теоретического анализа исполняемых произведений;
- навыков публичных выступлений (сольных, ансамблевых, оркестровых);

в области теории и истории музыки:

- знания музыкальной грамоты;
- знания основных этапов жизненного и творческого пути отечественных и зарубежных композиторов, а также созданных ими музыкальных произведений;
- первичные знания в области строения классических музыкальных форм;
- умения использовать полученные теоретические знания при исполнительстве музыкальных произведений на народном или национальном инструменте, а также фортепиано;
- умения осмысливать музыкальные произведения и события путем изложения в письменной форме, в форме ведения бесед, дискуссий;
- навыков восприятия музыкальных произведений различных стилей и жанров, созданных в разные исторические периоды;
- навыков восприятия элементов музыкального языка;
- навыков анализа музыкального произведения;

- навыков записи музыкального текста по слуху;
- навыков вокального исполнения музыкального текста;
- первичных навыков и умений по сочинению музыкального текста.

Результатом освоения программы «Народные инструменты» с дополнительным годом обучения, сверх обозначенных, является приобретение обучающимися следующих знаний, умений и навыков в предметных областях:

в области музыкального исполнительства:

- знания основного сольного репертуара для народного или национального инструмента;
- знания ансамблевого и оркестрового репертуара для народных или национальных инструментов;
- знания различных исполнительских интерпретаций музыкальных произведений;
- умения исполнять музыкальные произведения соло, в ансамбле и (или) оркестре на достаточном художественном уровне в соответствии со стилевыми особенностями;
- навыков подбора по слуху;

в области теории и истории музыки:

- первичные знания в области основных эстетических и стилевых направлений в области музыкального, изобразительного, театрального и киноискусства;
- первичные знания и умения в области элементарной теории музыки (знания основных элементов музыкального языка, принципов строения музыкальной ткани, типов изложения музыкального материала, умения осуществлять построение интервалов и аккордов, группировку длительностей, транспозицию заданного музыкального материала);
- умения осуществлять элементарный анализ нотного текста с объяснением роли выразительных средств в контексте музыкального произведения;
- навыков сочинения и импровизации музыкального текста;
- навыков восприятия современной музыки.

Результатом освоения программы «Народные инструменты» по учебным предметам обязательной части является приобретение обучающимися следующих знаний, умений и навыков:

• ***Специальность:***

- наличие у обучающегося интереса к музыкальному искусству, самостоятельному музыкальному исполнительству;
- сформированный комплекс исполнительских знаний, умений и навыков, позволяющий использовать многообразные возможности народного или национального инструмента для достижения наиболее убедительной интерпретации авторского текста, самостоятельно накапливать репертуар из музыкальных произведений различных эпох, стилей, направлений, жанров и форм;
- знание репертуара для народного или национального инструмента, включающего произведения разных стилей и в соответствии с программными требованиями;
- знание художественно-исполнительских возможностей народного или национального (баяна, аккордеона);
- знание профессиональной терминологии;
- наличие умений по чтению с листа несложные музыкальные произведения;
- навыки по воспитанию слухового контроля, умению управлять процессом исполнения музыкального произведения;
- навыки по использованию музыкально-исполнительских средств выразительности, выполнению анализа исполняемых произведений, владению различными видами техники исполнительства, использованию художественно оправданных технических приемов;
- наличие творческой инициативы, сформированных представлений о методике разучивания музыкальных произведений и приемах работы над исполнительскими трудностями;

- наличие музыкальной памяти, развитого мелодического, ладогармонического, тембрового слуха;
- наличие навыков репетиционно-концертной работы в качестве солиста.
- **Ансамбль:**
 - сформированный комплекс умений и навыков в области коллективного творчества - ансамблевого исполнительства, позволяющий демонстрировать в ансамблевой игре единство исполнительских намерений и реализацию исполнительского замысла;
 - знание ансамблевого репертуара из произведений отечественных и зарубежных композиторов, способствующее формированию способности к коллективному творческому исполнительству;
 - навыки по решению музыкально-исполнительских задач ансамблевого исполнительства, обусловленные художественным содержанием и особенностями формы, жанра и стиля музыкального произведения.
- **Фортепиано:**
 - знание инструментальных и художественных особенностей и возможностей фортепиано;
 - знание в соответствии с программными требованиями музыкальных произведений, написанных для фортепиано зарубежными и отечественными композиторами;
 - владение основными видами фортепианной техники, использование художественно оправданных технических приемов, позволяющих создавать художественный образ, соответствующий авторскому замыслу.
- **Хоровой класс:**
 - знание начальных основ хорового искусства, вокально-хоровых особенностей хоровых партитур, художественно-исполнительских возможностей хорового коллектива;
 - умение передавать авторский замысел музыкального произведения с помощью органического сочетания слова и музыки;
 - навыки коллективного хорового исполнительского творчества;
 - сформированные практические навыки исполнения авторских, народных хоровых и вокальных ансамблевых произведений отечественной и зарубежной музыки, в том числе хоровых произведений для детей;
 - наличие практических навыков исполнения партий в составе вокального ансамбля и хорового коллектива.
- **Сольфеджио:**
 - сформированный комплекс знаний, умений и навыков, отражающий наличие у обучающегося развитого музыкального слуха и памяти, чувства ритма, художественного вкуса, знания музыкальных стилей, способствующих творческой самостоятельности, в том числе:
 - знание профессиональной музыкальной терминологии;
 - умение сольфеджировать одноголосные, двухголосные музыкальные примеры, записывать музыкальные построения средней трудности с использованием навыков слухового анализа, слышать и анализировать аккордовые и интервальные цепочки;
 - умение импровизировать на заданные музыкальные темы или ритмические построения;
 - навыки владения элементами музыкального языка (исполнение на инструменте, запись по слуху и т.п.).
- **Слушание музыки:**
 - наличие первоначальных знаний о музыке, как виде искусства, ее основных составляющих, в том числе о музыкальных инструментах, исполнительских коллективах (хоровых, оркестровых), основных жанрах;
 - способность проявлять эмоциональное сопереживание в процессе восприятия музыкального произведения;

– умение проанализировать и рассказать о своем впечатлении от прослушанного музыкального произведения, провести ассоциативные связи с фактами своего жизненного опыта или произведениями других видов искусств.

• **Музыкальная литература (зарубежная, отечественная):**

– первичные знания о роли и значении музыкального искусства в системе культуры, духовно-нравственном развитии человека;

– знание творческих биографий зарубежных и отечественных композиторов согласно программным требованиям;

– знание в соответствии с программными требованиями музыкальных произведений зарубежных и отечественных композиторов различных исторических периодов, стилей, жанров и форм от эпохи барокко до современности;

– умение исполнять на музыкальном инструменте тематический материал пройденных музыкальных произведений;

– навыки по выполнению теоретического анализа музыкального произведения – формы, стилевых особенностей, жанровых черт, фактурных, метроритмических, ладовых особенностей;

– знание основных исторических периодов развития зарубежного и отечественного музыкального искусства во взаимосвязи с другими видами искусств (изобразительного, театрального, киноискусства, литературы), основные стилистические направления, жанры;

– знание особенностей национальных традиций, фольклорных истоков музыки;

– знание профессиональной музыкальной терминологии;

– сформированные основы эстетических взглядов, художественного вкуса, пробуждение интереса к музыкальному искусству и музыкальной деятельности;

– умение в устной и письменной форме излагать свои мысли о творчестве композиторов;

– умение определять на слух фрагменты того или иного изученного музыкального произведения;

– навыки по восприятию музыкального произведения, умение выражать его понимание и свое к нему отношение, обнаруживать ассоциативные связи с другими видами искусств.

• **Элементарная теория музыки:**

– знание основных элементов музыкального языка (понятий – звукоряд, лад, интервалы, аккорды, диатоника, хроматика, отклонение, модуляция);

– первичные знания о строении музыкальной ткани, типах изложения музыкального материала;

– умение осуществлять элементарный анализ нотного текста с объяснением роли выразительных средств в контексте музыкального произведения;

– наличие первичных навыков по анализу музыкальной ткани с точки зрения ладовой системы, особенностей звукоряда (использования диатонических или хроматических ладов, отклонений и др.), фактурного изложения материала (типов фактур).

V. Система и критерии оценок промежуточной и итоговой аттестации результатов освоения ОП «Народные инструменты» обучающимися (контрольно-измерительные материалы).

Оценка качества реализации программы «Народные инструменты» включает в себя текущий контроль успеваемости, промежуточную и итоговую аттестацию обучающихся:

В качестве средств текущего контроля успеваемости ДШИ использует:

- контрольные работы
- устные опросы
- письменные работы
- тестирование
- академические концерты

- прослушивания,
- технические зачеты.

Текущий контроль успеваемости обучающихся проводится в счет аудиторного времени, предусмотренного на учебный предмет.

Промежуточная аттестация проводится в форме контрольных уроков, зачетов и экзаменов.

Контрольные уроки, зачёты и экзамены проходят в виде технических зачетов, академических концертов, исполнения концертных программ, письменных работ и устных опросов. Контрольные уроки и зачеты в рамках промежуточной аттестации проводятся на завершающих полугодие учебных занятиях в счет аудиторного времени, предусмотренного на учебный предмет. Экзамены проводятся за пределами аудиторных учебных занятий.

По завершении изучения учебных предметов по итогам промежуточной аттестации обучающимся выставляется оценка, которая заносится в свидетельство об окончании ДШИ.

Оценка, полученная на экзамене, заносится в экзаменационную ведомость (в том числе и неудовлетворительная).

По завершении всех экзаменов допускается передача экзамена, по которому обучающийся получил неудовлетворительную оценку. Условия передачи и повторной сдачи экзамена определены в локальном нормативном акте ДШИ «Положение о текущем контроле знаний и промежуточной аттестации обучающихся».

Для аттестации обучающихся созданы фонды оценочных средств, включающие типовые задания, контрольные работы, тесты и методы контроля, позволяющие оценить приобретенные знания, умения и навыки.

Фонды оценочных средств полностью соответствуют целям и задачам программы «Народные инструменты», её учебному плану. Фонды оценочных средств призваны обеспечивать оценку качества приобретенных выпускниками знаний, умений, навыков и степень готовности выпускников к возможному продолжению профессионального образования в области музыкального искусства.

Качество подготовки обучающегося оценивается в баллах:

5 (отлично), 4 (хорошо), 3 (удовлетворительно), 2 (неудовлетворительно).

Оценки выставляются по каждому учебному предмету по окончании каждой учебной четверти.

Критерии оценок

Для аттестации учащихся создаются фонды оценочных средств, включающие методы контроля, позволяющие оценить приобретенные знания, умения, навыки. По итогам исполнения выставляются оценки по пятибалльной шкале.

Оценка	Критерии оценивания выступления
5 («отлично»)	технически качественное и художественно осмысленное исполнение, отвечающее всем требованиям на данном этапе обучения
4 («хорошо»)	оценка отражает грамотное исполнение с небольшими недочетами (как в техническом плане, так и в художественном), ясную художественно-музыкальную трактовку
3 («удовлетворительно»)	исполнение с большим количеством недочетов, а именно: недоученный текст, слабая техническая подготовка, малохудожественная игра, отсутствие свободы игрового аппарата и т.д.

2 («неудовлетворительно»)	комплекс серьезных недостатков, невыученный текст, отсутствие домашней работы, а также плохая посещаемость аудиторных занятий
«зачет» (без оценки)	отражает достаточный уровень подготовки и исполнения на данном этапе обучения

Согласно ФГТ данная система оценки качества исполнения является основной. В зависимости от сложившихся традиций того или иного учебного заведения и с учетом целесообразности оценка качества исполнения может быть дополнена системой «+» и «-», что даст возможность более конкретно и точно оценить выступление учащегося.

При выведении итоговой (переводной) оценки учитываются следующие параметры:

- Оценка годовой работы учащегося.
- Оценки за академические концерты, зачеты или экзамены.
- Другие выступления учащегося в течение учебного года.

При выведении оценки за выпускные экзамены учитываются следующие критерии:

- Учащийся демонстрирует достаточный технический уровень владения инструментом.
- Убедительно раскрыт художественный образ музыкального произведения.
- Исполнительская интерпретация отражает понимание стиля исполняемого произведения.

Фонды оценочных средств призваны обеспечивать оценку качества приобретенных выпускниками знаний, умений, навыков и степень готовности выпускников к возможному продолжению профессионального образования в области музыкального искусства.

Оценки выставляются по окончании четвертей и полугодий учебного года.

Требования к содержанию итоговой аттестации обучающихся:

Итоговая аттестация проводится в форме выпускных экзаменов:

- 1) Специальность;
- 2) Сольфеджио;
- 3) Музыкальная литература.

По итогам выпускного экзамена выставляется оценка «отлично», «хорошо», «удовлетворительно», «неудовлетворительно».

Временной интервал между выпускными экзаменами должен быть не менее трех календарных дней.

При прохождении итоговой аттестации выпускник должен продемонстрировать знания, умения и навыки в соответствии с программными требованиями, в том числе:

- знание творческих биографий зарубежных и отечественных композиторов, музыкальных произведений, основных исторических периодов развития музыкального искусства во взаимосвязи с другими видами искусств;
- знание профессиональной терминологии, репертуара для народных инструментов, ансамблевого и оркестрового репертуара;
- достаточный технический уровень владения баяном (аккордеоном) для воссоздания художественного образа и стиля исполняемых произведений разных форм и жанров зарубежных и отечественных композиторов;
- умение определять на слух, записывать, воспроизводить голосом аккордовые, интервальные и мелодические построения;
- наличие кругозора в области музыкального искусства и культуры.

VI. Методическое обеспечение учебного процесса

Методические рекомендации педагогическим работникам

Основная форма учебной и воспитательной работы в ДШИ - урок в классе по учебному предмету, обычно включающий в себя проверку выполненного задания, совместную работу педагога и ученика над музыкальным произведением, рекомендации педагога относительно способов самостоятельной работы обучающегося. Урок может иметь различную форму, которая определяется не только конкретными задачами, стоящими перед учеником, но также во многом обусловлена его индивидуальностью и характером, а также сложившимися в процессе занятий отношениями ученика и педагога. Работа в классе, как правило, сочетает словесное объяснение с показом на инструменте необходимых фрагментов музыкального текста.

В работе с учащимися преподаватель следует принципам последовательности, постепенности, доступности, наглядности в освоении материала. Весь процесс обучения строится с учетом принципа: от простого к сложному, опирается на индивидуальные особенности ученика - интеллектуальные, физические, музыкальные и эмоциональные данные, уровень его подготовки.

Одна из основных задач специальных классов - формирование музыкально-исполнительского аппарата обучающегося. С первых уроков ученику рассказывают об истории инструмента, о композиторах и выдающихся исполнителях, преподаватель ярко и выразительно исполняет на инструменте для ученика музыкальные произведения.

Следуя лучшим традициям и достижениям русской школы преподавания игры на баяне (аккордеоне), преподаватель в занятиях с учеником должен стремиться к раскрытию содержания музыкального произведения, добиваясь ясного ощущения мелодии, гармонии, выразительности музыкальных интонаций, а также понимания элементов формы.

Исполнительская техника является необходимым средством для исполнения любого сочинения, поэтому необходимо постоянно стимулировать работу ученика над совершенствованием его исполнительской техники.

Данные методы работы в ДШИ в рамках предпрофессиональной программы являются наиболее продуктивными при реализации поставленных целей и задач учебного предмета и основаны на проверенных методиках и сложившихся традициях исполнительства на народных инструментах.

В начале каждого полугодия преподаватель составляет для учащегося индивидуальный план, который утверждается на совещании отдела. В конце учебного года преподаватель представляет отчет о его выполнении с приложением краткой характеристики работы обучающегося. При составлении индивидуального учебного плана следует учитывать индивидуально-личностные особенности и степень подготовки обучающегося. В репертуар необходимо включать произведения, доступные по степени технической и образной сложности, высокохудожественные по содержанию, разнообразные по стилю, жанру, форме и фактуре. Индивидуальные планы вновь поступивших обучающихся должны быть составлены к концу сентября после детального ознакомления с особенностями, возможностями и уровнем подготовки ученика.

Преподаватель групповых дисциплин составляет календарно-тематический план.

Основное место в репертуаре должна занимать академическая музыка как отечественных, так и зарубежных композиторов.

Одна из самых главных методических задач преподавателя состоит в том, чтобы научить ребенка работать самостоятельно. Творческая деятельность развивает такие важные для любого вида деятельности личные качества, как воображение, мышление, увлеченность, трудолюбие, активность, инициативность, самостоятельность. Эти качества необходимы для организации грамотной самостоятельной работы, которая позволяет значительно активизировать учебный процесс.

Методические рекомендации по организации самостоятельной работы

- самостоятельные занятия должны быть регулярными и систематическими;
- периодичность занятий - каждый день;
- количество занятий в неделю - от 5 до 10 часов.

«Специальность»:

1-2 классы: по 3 часа в неделю;

3-4 классы: по 4 часа в неделю;

5-6 классы: по 5 часов в неделю;

7-8 классы: по 6 часов в неделю;

«Ансамбль»: 1,5 часа в неделю;

«Фортепиано»: 2 часа в неделю;

«Сольфеджио»: 1 час в неделю;

«Слушание музыки»: 0,5 часа в неделю;

«Музыкальная литература (зарубежная, отечественная)»: 1 час в неделю;

«Хоровой класс»: 1 час в неделю.

Объем самостоятельной работы определяется с учетом минимальных затрат на подготовку домашнего задания (параллельно с освоением детским программы начального и основного общего образования), с опорой на сложившиеся в учебном заведении педагогические традиции и методическую целесообразность, а также индивидуальные способности ученика.

Ученик должен быть физически здоров. Занятия при повышенной температуре опасны для здоровья и нецелесообразны, так как результат занятий всегда будет отрицательным.

Индивидуальная домашняя работа может проходить в несколько приемов и должна строиться в соответствии с рекомендациями преподавателя по специальности.

Родителям (законным представителям) необходимо помочь ученику организовать домашнюю работу, исходя из количества времени, отведенного на занятие. Все рекомендации по домашней работе в индивидуальном порядке дает преподаватель и фиксирует их, в случае необходимости, в дневнике.

VI. Список литературы

1. Рекомендации по организации образовательной и методической деятельности при реализации общеразвивающих программ в области искусств. (Приложение к письму Минкультуры России от 19 ноября 2013 года).
2. Список материалов для детских школ искусств «О реализации дополнительных предпрофессиональных программ в области искусств» (Монография, автор-составитель А.О. Аракелова, Москва 2012, одобрено Экспертным советом по образованию в сфере культуры и искусства при Минкультуры России. Протокол № 1 от 21.12.2011 г. при поддержке Минкультуры РФ, РАМ им. Гнесиных, Москва)
3. Федеральные государственные требования к минимуму содержания, структуре и условиям реализации дополнительной предпрофессиональной программы в области музыкального искусства. (Минкульт РФ, 12.03.2012, рег. № 161; Минкульт РФ, 01.10.2018 № 1685)
4. Аберт Г. Моцарт. Монография. – М.: Музыка, 1978
5. Берченко Р. В поисках утраченного смысла.
6. Болеслав Яворский о "Хорошо темперированном клавире". – М.: «Классика – XXI», 2008
7. Браудо И. Об органной и клавишной музыке. – Л.: Музыка, 1976
8. Вопросы современного баянного и аккордеонного искусства // Сб. статей кафедры баяна и аккордеона. М.: «РАМ им. Гнесиных», 2011
9. Кирнарская Д. Музыкальное восприятие. – М., 1997
10. Кузовлев В. Дидактический принцип доступности и искусство педагога // Баян и баянисты. Вып. 2. – М.: Музыка, 1974
11. Ландовска В. О музыке. – М.: «Классика - XXI век», 2001
12. Липс Ф. Кажется, это было вчера... – М.: Музыка, 2009
13. Маккиннон Л. Игра наизусть. – М.: Музыка, 1967
14. Мильштейн Я. Ференц Лист. Монография. 2-е издание. – М., 1971
15. Мильштейн Я. Хорошо темперированный клавир И.С.Баха. – М., 1967

16. Мильштейн Я. Вопросы теории и истории исполнительства. – М.,1983
17. Нейгауз Г. Об искусстве фортепианной игры. Записки педагога. – М., 1982
18. Носина В. Символика музыки И.С. Баха. – М.: «Классика – XXI век», 2006
19. Цагарелли Ю. Психология музыкально-исполнительской деятельности. – СПб: «Композитор», 2008
20. Шуман Р. О музыке и музыкантах. // Сборник статей. – М.: Музыка,1975
21. Шуман Р. Жизненные правила для музыкантов. – М.: Государственное музыкальное издательство,1959

**Приложение 1:
программы по предметам.**

**ДОПОЛНИТЕЛЬНАЯ ПРЕДПРОФЕССИОНАЛЬНАЯ ПРОГРАММА
В ОБЛАСТИ МУЗЫКАЛЬНОГО ИСКУССТВА
«НАРОДНЫЕ ИНСТРУМЕНТЫ»**

**Предметная область
ПО.01. МУЗЫКАЛЬНОЕ ИСПОЛНИТЕЛЬСТВО**

**ПРОГРАММА
по учебному предмету
ПО.01.УП.01.СПЕЦИАЛЬНОСТЬ (баян)**

2019

Разработчик: **С.В.Шмельков**, преподаватель Российской академии музыки имени Гнесиных

Главный редактор: **И.Е.Домогацкая**, генеральный директор Института развития образования в сфере культуры и искусства, кандидат педагогических наук

Структура программы учебного предмета

I. Пояснительная записка

- *Характеристика учебного предмета, его место и роль в образовательном процессе;*
- *Срок реализации учебного предмета;*
- *Объем учебного времени, предусмотренный учебным планом образовательной организации на реализацию учебного предмета;*
- *Форма проведения учебных аудиторных занятий;*
- *Цели и задачи учебного предмета;*
- *Обоснование структуры программы учебного предмета;*
- *Методы обучения;*
- *Описание материально-технических условий реализации учебного предмета;*

II. Содержание учебного предмета

- *Сведения о затратах учебного времени;*
- *Годовые требования по классам;*

III. Требования к уровню подготовки учащихся

IV. Формы и методы контроля, система оценок

- *Аттестация: цели, виды, форма, содержание;*
- *Критерии оценки;*

V. Методическое обеспечение учебного процесса

- *Методические рекомендации педагогическим работникам;*
- *Методические рекомендации по организации самостоятельной работы;*

VI. Списки рекомендуемой нотной и методической литературы

- *Список рекомендуемой нотной литературы;*
- *Список рекомендуемой методической литературы.*

I. ПОЯСНИТЕЛЬНАЯ ЗАПИСКА

1. Характеристика учебного предмета, его место и роль в образовательном процессе

Программа учебного предмета «Специальность» по виду инструмента «баян», далее – «Специальность (баян)», разработана на основе и с учетом федеральных государственных требований к дополнительной предпрофессиональной общеобразовательной программе в области музыкального искусства «Народные инструменты».

Учебный предмет «Специальность (баян)» направлен на приобретение детьми знаний, умений и навыков игры на баяне, чтении с листа, ансамблевой игры, самостоятельной работы, а также на художественно-эстетическое воспитание ученика.

учебный план по дополнительной предпрофессиональной программе в области искусства «Специальность (баян)» рассчитан как на детей планирующих, по мере своих способностей и уровню освоения данной программы, поступать в организации профессионального образования, так и на тех, кто не ставит перед собой цели стать профессиональными музыкантами.

2. Срок реализации учебного предмета «Специальность (баян)» для детей, поступивших в образовательную организацию в первый класс в возрасте:

с шести лет шести месяцев до девяти лет, составляет 8 лет;

с десяти до двенадцати лет, составляет 5 лет.

Для детей, не закончивших освоение образовательной программы основного общего образования или среднего общего образования и планирующих поступление в профессиональные образовательные организации, реализующие основные образовательные программы среднего профессионального образования в области музыкального искусства, срок освоения может быть увеличен на один год.

3. Объем учебного времени, предусмотренный учебным планом образовательной организации на реализацию учебного предмета «Специальность (баян)»:

Таблица

1

Срок обучения	8 лет	9-й год обучения	5 лет	6-й год обучения
---------------	-------	------------------	-------	------------------

Максимальная учебная нагрузка (в часах)	1316	214,5	924	214,5
Количество часов на аудиторные занятия	559	82,5	363	82,5
Количество часов на внеаудиторную (самостоятельную) работу	757	132	561	132

4. Форма проведения учебных аудиторных занятий: индивидуальная, рекомендуемая продолжительность урока - 45 минут.

Индивидуальная форма урока по данному учебному предмету является наиболее эффективной, поскольку позволяет преподавателю всесторонне узнать ученика: его музыкальные способности, технические возможности, эмоционально-психологические особенности.

5. Цели и задачи учебного предмета «Специальность (баян)»

Цели:

- развитие музыкально-творческих способностей учащегося на основе приобретенных им знаний, умений и навыков в области исполнительства на баяне;
- создание условий для развития музыкально-творческих способностей учащегося с целью дальнейшего продолжения профессионального музыкального образования.

Задачи:

- овладение знаниями, умениями и навыками игры на баяне, позволяющими выпускнику приобретать собственный опыт музицирования;

развитие памяти, музыкального слуха, чувства ритма;

овладение знаниями, умениями и навыками игры на баяне;

формирование у учащихся комплекса исполнительских навыков, позволяющих воспринимать, осваивать и исполнять на гитаре произведения различных жанров и форм в соответствии с ФГТ;

овладение навыками самостоятельной работы с музыкальным материалом и чтения нот с листа;

овладение навыками сценического поведения;

воспитание чувства ответственности, развитие коммуникативных способностей детей, формирование культуры общения.

6. Обоснование структуры программы учебного предмета «Специальность (баян)»

Обоснованием структуры программы являются ФГТ, отражающие все аспекты работы преподавателя с учеником.

Программа содержит необходимые для организации занятий параметры:

- сведения о затратах учебного времени, предусмотренного на освоение учебного предмета;
- распределение учебного материала по годам обучения;

- описание дидактических единиц учебного предмета;
- требования к уровню подготовки учащихся;
- формы и методы контроля, система оценок;
- методическое обеспечение учебного процесса.

В соответствии с данными направлениями строится основной раздел программы «Содержание учебного предмета».

7. Методы обучения

Для достижения поставленной цели и реализации задач предмета используются следующие методы обучения:

- словесный (рассказ, беседа, объяснение);
- практический (работа над упражнениями, художественно-образной сферой произведения);
- метод показа (показ педагогом игровых движений, исполнение педагогом пьес с использованием многообразных вариантов показа);
- объяснительно-иллюстративный (педагог играет произведение ученика с последующим комментарием);
- репродуктивный (повторение учеником исполненных учителем упражнений, сложных мест, музыкального материала);
- метод проблемного изложения (педагог ставит и сам решает проблему, показывая при этом ученику разные пути и варианты решения);
- исследовательский (ученик участвует в поисках решения поставленной задачи);
- метод «забегания» вперед (позволяет настроить учащихся на постижение новых знаний).

Данные методы применяются как в музыкальном направлении педагогики, так и в общем образовании. Индивидуальная форма урока позволяет комбинировать различные методы, а также выбрать наиболее подходящие для решения поставленных задач.

8. Описание материально-технических условий реализации учебного предмета

Материально-техническая база образовательной организации должна соответствовать санитарным и противопожарным нормам, нормам охраны труда.

Учебные аудитории для занятий по учебному предмету «Специальность (баян)» должны иметь площадь не менее 6 кв.м.

При реализации программы «Специальность (баян)» необходимо наличие концертного зала, библиотеки и фонотеки. Помещения должны быть оснащены звукоизоляцией и своевременно ремонтироваться. Музыкальные инструменты для учащихся различного возраста должны регулярно обслуживаться баянным мастером (настройка и ремонт).

II. СОДЕРЖАНИЕ УЧЕБНОГО ПРЕДМЕТА

1. Сведения о затратах учебного времени, предусмотренного на освоение учебного предмета «Специальность (баян)», на максимальную, самостоятельную нагрузку учащихся и аудиторные занятия:

Таблица 2

Срок обучения 9 лет

Класс	Распределение по годам обучения								
	1	2	3	4	5	6	7	8	9
Продолжительность учебных занятий (в неделях)	32	33	33	33	33	33	33	33	33
Количество часов на аудиторные занятия в неделю	2	2	2	2	2	2	2,5	2,5	2,5
Общее количество часов на аудиторные занятия	559								82,5
	641,5								
Количество часов на внеаудиторные занятия в неделю	2	2	2	3	3	3	4	4	4
Общее количество часов на внеаудиторные (самостоятельные) занятия по годам	64	66	66	99	99	99	132	132	132
Общее количество часов на внеаудиторные (самостоятельные) занятия	757								132
	889								
Максимальное количество часов занятия в неделю	4	4	4	5	5	5	6,5	6,5	6,5
Общее максимальное количество часов по годам	128	132	132	165	165	165	214,5	214,5	214,5
Общее максимальное количество часов на весь период обучения	1316								214,5
	1530,5								

Таблица 3

Срок обучения – 6 лет

Класс	Распределение по годам обучения					
	1	2	3	4	5	6
Продолжительность учебных занятий (в неделях)	33	33	33	33	33	33
Количество часов на аудиторные занятия в неделю	2	2	2	2,5	2,5	2,5
Общее количество часов на аудиторные занятия	363					82,5
	445,5					
Количество часов на внеаудиторные (самостоятельные) занятия в неделю	3	3	3	4	4	4
Общее количество часов на внеаудиторные (самостоятельные) занятия	561					132
	693					

Максимальное количество часов на занятия в неделю	5	5	5	6,5	6,5	6,5
Общее максимальное количество часов по годам	165	165	165	214,5	214,5	214,5
Общее максимальное количество часов на весь период обучения	924					214,5
	1138,5					

Виды внеаудиторной работы:

- самостоятельные занятия по подготовке учебной программы;
- подготовка к контрольным урокам, зачетам и экзаменам;
- подготовка к концертным, конкурсным выступлениям;
- посещение учреждений культуры (филармоний, театров, концертных залов, музеев и др.);
- участие учащихся в творческих мероприятиях и культурно-просветительской деятельности образовательной организации и др.

Учебный материал распределяется по годам обучения - классам. Каждый класс имеет свои дидактические задачи и объем времени, данное время направлено на освоения учебного материала.

Годовые требования по классам

Срок обучения – 9 лет

Первый класс (2 часа в неделю)

В «донотном» периоде необходимо в основном опираться на слуховые представления: активное слушание музыки (игра педагога, домашнее прослушивание музыки по желанию ученика) с последующим эмоциональным откликом ученика (в виде рисунка, рассказа).

Знакомство с инструментом. Индивидуальная «настройка» ремней (правый, два левых и поперечный). Основы посадки, постановки рук. Принципы звукоизвлечения. Основы меховедения. Игра упражнений, песенок-прибауток на одной-двух нотах, освоение мажорных и минорных тетрахордов. Освоение основных штрихов: *staccato*, *legato*, *nonlegato*.

Знакомство с элементами музыкальной грамоты. Освоение музыкального ритма в виде простых ритмических упражнений, связанных с иллюстрацией на баяне ритма слов. Игра ритмических рисунков на одной-двух нотах. Знакомство с основой динамики – *forte*, *piano*. Игра по нотам.

Воспитание элементарных правил сценической этики, навыков мобильности, собранности при публичных выступлениях.

В течение первого года обучения ученик должен пройти:

- гаммы C-dur, G-dur, F-dur, арпеджио короткие и длинные на выборной и готовой клавиатуре двумя руками тремя основными штрихами, с динамическими оттенками с определенным количеством на одно движение меха;

- 5-10 песен-прибауток;
- 3-4 этюда или пьесы живого, подвижного характера;

- 10-15 небольших пьес различного характера.

Примерный репертуарный список

1 вариант

1. А. Холминов Колыбельная (1)
2. Д. Шостакович Марш (77)
3. Белорусский народный танец «Крыжачок» (3)
4. Д. Тюрк «Маленькое рондо» (48)

2 вариант

1. А. Лядов Канон (25)
2. Е. Гнесина № 49 Этюд (48)
3. А. Гольденвейзер № 83 Пьеса (48)
4. А. Ларин Напев (1)

3 вариант

1. Д. Кабалевский №39 Пьеса (48)
2. А. Николаев №74 Этюд (48)
3. Русская народная песня «Зайнька» (24)
4. Р. Леденев «Тихо все кругом» (1)

4 вариант

1. А. Гедике Ригодон (48)
2. Русская народная песня «Полянка» (24)
3. А. Холминов «Дождик» (22)
4. Е. Подгайц «Веселая песенка» (1)

Второй класс (2 часа в неделю)

Работа над дальнейшей стабилизацией посадки и постановки исполнительского аппарата, координацией рук. Освоение меховых приемов: тремоло, деташе. Освоение более сложных ритмических рисунков. Контроль над свободой исполнительского аппарата.

Применение динамики как средства музыкальной выразительности для создания яркого художественного образа. Слуховой контроль над качеством звука. Знакомство с основными музыкальными терминами. Знакомство с принципами исполнения двойных нот.

В течение второго года обучения ученик должен пройти:

- гаммы a-moll, e-moll, d-moll, хроматическая гамма (второй вариант аппликатуры для левой руки предусматривает использование первого пальца - аппликатура 3-2-1), арпеджио короткие и длинные на выборной и готовой клавиатуре двумя руками тремя основными штрихами, с динамическими оттенками с определенным количеством нот на одно движение меха;

- 3-4 этюда или подвижные пьесы;
- 10-12 пьес, различных по характеру, стилю, жанру.

Чтение нот с листа.

Примерный репертуарный список

1 вариант

1. Е. Подгайц Прелюдия (1)

2. Г. Гендель Менуэт (48)
3. Русская народная песня обр. В. Ефимова «Чижик» (3)
4. В. Моцарт Аллегро (52)

2 вариант

1. В. Моцарт №58 Менуэт (48)
2. В. Шаинский «Вместе весело шагать» (4)
3. С. Майкапар «Пастушок» (48)
4. Ф. Кулау Рондо (52)

3 вариант

1. Р. Леденев «Песенка без слов» (1)
2. Э. Денисов «Кукольный вальс» (5)
3. Л. Моцарт «Волынка» (52)
4. А. Гедике Русская песня (48)

4 вариант

1. А. Холминов «На велосипеде» (1)
2. С. Коняев Марш кузнечика (6)
3. А. Даргомыжский Ванька-Танька (24)
4. Е. Подгаец Маленький романс (1)

Третий класс (2 часа в неделю)

Продолжение совершенствования меховых приемов (тремоло, деташе).
Освоение приемов: вибрато (правой и левой рукой), 3-дольный рикошет.

Работа над упражнениями, направленными на развитие мелкой техники:

- нисходящие и восходящие большие ломаные терции двумя руками на выборной клавиатуре,
- «репетиция терций» (пары пальцев 2-3, 1-4),
- «репетиция терций по второму ряду» (малые терции вверх по хроматизму с повторением на втором ряду).

Работа над крупной техникой (трех- четырехзвучные аккорды).

Закрепление освоенных терминов, изучение новых.

Включение в программу произведений крупной формы (сюита, цикл, соната, вариации).

Развитие в ученике творческой инициативы. Более активное привлечение ученика во все этапы обучения (обозначение аппликатуры, поиск выразительных средств).

Освоение мелизмов: форшлаг (одинарный, двойной), мордент, трель.

В течение третьего года обучения ученик должен пройти:

- мажорные гаммы до трех знаков при ключе, арпеджио короткие и длинные, ломаные, тонические (четырёхзвучные) аккорды с обращениями двумя руками на выборной и готовой клавиатуре тремя основными штрихами, с динамическими оттенками, различными ритмами;

- 3-4 этюда или подвижные пьесы на различные виды техники;

- 10-12 пьес различного характера, включая переложения зарубежных и отечественных композиторов.

Чтение нот с листа. Подбор по слуху.

Примерный репертуарный список

1 вариант

1. П. Чайковский «Старинная французская песенка» (60)
2. М. Кочурбина – А. Крупин «Мишка с куклой пляшут полечку» (43)
3. Д. Шостакович Танец (55)
4. К. Черни №25 Этюд (48)

2 вариант

1. М. Глинка Полифоническая пьеса (48)
2. Й. Гайдн Менуэт (55)
3. А. Гедике Этюд (55)
4. Ж. Ибер «Маленький беленький ослик» (70)

3 вариант

1. И.С. Бах Менуэт (49)
2. Д. Шостакович «Сентиментальный вальс» (77)
3. А. Гедике №36 Этюд (48)
4. П. Чайковский «Мужик на гармонике играет» (60)

4 вариант

1. Г. Гендель Менуэт (49)
2. Б. Барток Пьеса (55)
3. Г. Беренс Этюд (55)
4. П. Чайковский «Марш деревянных солдатиков» (60)

Четвертый класс (2 часа в неделю)

Дальнейшее последовательное совершенствование освоенных ранее приемов игры, штрихов.

Освоение мехового приема «дубль штрих» или «комбинированные дуоли» (для начала можно взять правой рукой один звук, в дальнейшем - интервал, аккорд с использованием двух рук):

- а) нота берется на разжим и сжим,
- б) нота снимается и берется, после чего звучит на сжим и разжим и опять снимается и берется.

Освоение мехового приема «комбинированные триоли».

1-й вид на разжим:

- а) звук берется на разжим, сжим и разжим,
- б) звук снимается и берется, после чего звучит на разжим, сжим и разжим и опять снимается и берется;

2-й вид на сжим:

- а) звук берется на сжим, разжим и сжим,
- б) звук снимается и берется, после чего звучит на сжим, разжим и сжим и опять снимается и берется.

Работа, направленная на развитие мелкой техники. Работа над развитием музыкально-образного мышления, творческого художественного воображения.

В программе значительное внимание уделяется работе над крупной формой.

Контроль педагогом самостоятельной работы ученика: разбора нотного текста, расстановки аппликатуры, смены меха, выбора штрихов, работы над интонацией, мотивом, фразой, формой. Отработка технически сложных мест, в том числе, путем вычленения технических эпизодов и превращения их в упражнения для более детальной работы над ними и т.д.

В течение четвертого года обучения ученик должен пройти:

- мажорные гаммы до четырех знаков при ключе и минорные гаммы трех видов (в октаву правой рукой) до двух знаков при ключе, арпеджио короткие и длинные ломаные арпеджио, тонические (четырёхзвучные) аккорды с обращениями двумя руками на выборной и готовой клавиатуре тремя основными штрихами, с динамическими оттенками, различными ритмами;

- 1-2 пьесы с элементами имитационной полифонии;
- 1-2 произведения крупной формы;
- 3-4 этюда или виртуозные пьесы на различные виды техники;
- 6-7 пьес различного характера, включая переложения зарубежных и отечественных композиторов.

Чтение нот с листа. Подбор по слуху.

Примерный репертуарный список

1 вариант

1. И.С. Бах Маленькая прелюдия c-moll (18)
2. Л. Бетховен Сонатина G-dur (48)
3. Русская народная песня обр. А. Глазунова «Не велят Машеньку за реченьку ходить» (23)
4. К. Черни Этюд (55)

2 вариант

1. М. Глинка 2-голосная fuga (55)
2. Д. Чимароза Соната G-dur (56)
3. Т. Сергеева «Этюд с мечтою об Элизе» (1)
4. Н. Сидельников «За рекой поют частушки» (57)

3 вариант

1. Р. Шуман Маленькая fuga из «Альбома для юношества» (62)
2. В. Моцарт Сонатина C-dur (56)
3. С. Прокофьев Марш (50)
4. К. Волков «Море студеное» (1)

4 вариант

1. И.С. Бах Маленькая прелюдия D-dur (18)
2. Д. Скарлатти Соната F-dur (56)
3. Д. Кабалевский «Шуточка» (54)
4. П. Чайковский «Неаполитанская песенка» (60)

Пятый класс (2 часа в неделю)

Развитие и совершенствование всех ранее освоенных музыкально-исполнительских навыков игры на инструменте. Более тщательная работа над качеством звукоизвлечения, формирование объективной самооценки учащимся собственной игры, основанной на слуховом самоконтроле.

Особое внимание преподавателя должно быть направлено на составление программ с учетом ясной дифференциации репертуара на произведения инструктивные, хрестоматийно-академические, концертные, конкурсные и другие.

В течение пятого года обучения необходимо пройти:

- мажорные гаммы до пяти знаков, минорные гаммы до трех знаков при ключе, хроматическая гамма, короткие арпеджио и длинные арпеджио двумя руками в прямом и обратном движении на выборной и готовой клавиатуре тремя основными штрихами, с динамическими оттенками, различными ритмами;

- при повторении ранее освоенных гамм по программе 4 класса особое место необходимо уделить игре минорных гамм гармонического и мелодического видов, а также освоению в них более сложных приемов: чередование штрихов legato, staccato, триольный ритм;

- 2-3 полифонических пьесы;

- 1-2 произведения крупной формы;

- 2-3 этюда или виртуозные пьесы на различные виды техники;

- 8-10 пьес различного характера, включая переложения зарубежных и отечественных композиторов.

Чтение нот с листа. Подбор по слуху.

Примерный репертуарный список

1 вариант

1. И.С. Бах Инвенция 2-голосная F-dur (17)
2. Р. Леденев Рондо-сонатина (1)
3. Р. Шуман «Дед Мороз» (62)
4. К. Волков «Танец укушенного скорпионом» (1)

2 вариант

1. А. Холминов Фуга (1)
2. Т. Сергеева Сонатина (1)
3. С. Прокофьев Пятнашки (50)
4. Е. Подгайц «Рассказ куклы» (1)

3 вариант

1. С. Губайдулина Инвенция (75)
2. М. Броннер Три пьесы (на выбор) (1)
3. Р. Шуман «Смелый наездник» (62)
4. И. Штраус Полька «Жокей» (2)

4 вариант

1. И.С. Бах Инвенция 2-голосная a-moll (17)
2. С. Губайдулина Три пьесы из цикла «Музыкальные игрушки» (на выбор) (1)

3. П. Чайковский «Сладкая греза» (60)
4. А. Холминов «Мгновения», Три экспромта (1)

Шестой класс (2 часа в неделю)

Совершенствование всех ранее изученных приемов в более сложном по техническому и художественному содержанию варианте. При необходимости работа над новыми приемами и штрихами. Развитие аппликатурной грамотности.

Освоение приемов игры: 4-5-дольный, бесконечный рикошет, глиссандо, нетемперированное глиссандо.

В течение 6 года обучения ученик должен пройти:

- все мажорные и минорные гаммы трех видов двумя руками в прямом движении, короткие и ломаные арпеджио в прямом движении, тонические (четырёхзвучные) аккорды с обращениями во всех тональностях двумя руками;

- 1-2 полифонических произведения;
- 1-2 произведения крупной формы;
- 2-3 этюда на различные виды техники, либо виртуозное сочинение;
- 4-5 пьес различного характера, включая переложения зарубежных и отечественных композиторов.

Чтение нот с листа. Подбор по слуху.

Примерный репертуарный список

1 вариант

1. И.С. Бах Инвенция 3-голосная d-moll (17)
2. Дж. Булл LesBuffons (71)
3. К. Дакен «Кукушка» (58)
4. А. Журбин «Экспромт в авангардном духе» (1)

2 вариант

1. Н. Чайкин Фуга (11)
2. Вл. Золотарев Три пьесы (на выбор) (1)
3. О. Гиббонс «The Queenes Command» (72)
4. А. Шнитке – Ф. Липс Польшка (34)

3 вариант

1. Д. Букстехуде Фуга G-dur, ВихWV 175 (68)
2. Вл. Золотарев Детская сюита №1 (на выбор) (9)
3. А. Лядов «Музыкальная табакерка» (45)
4. А. Холминов «Русский праздник» (1)

4 вариант

1. И.С. Бах Инвенция 3-голосная F-dur (17)
2. Й. Гайдн Соната G-dur (части на выбор) (40)
3. Ж. Рамо «Курица» (74)
4. К. Волков «Взлет птицы» (1)

Седьмой класс (2, 5 часа в неделю)

Совершенствование всех ранее освоенных учеником музыкально-исполнительских навыков игры на инструменте должно проходить в тесной

связи с развитием его общего культурного уровня, его стремлением к творческой самостоятельности, активности. В связи с решением данных задач необходимо включить в программу одну самостоятельно выученную пьесу средней степени сложности.

Разнообразная по стилям, жанрам учебная программа должна включать все ранее освоенные приемы игры, штрихи, их комбинированные варианты.

Самостоятельная работа над произведением.

В течение седьмого года обучения ученик должен пройти:

- тонические (четырёхзвучные) аккорды и доминантсептакорд с обращениями во всех тональностях, длинные арпеджио от заданного звука на основе мажорных, минорных трезвучий, доминантсептакорда, малого вводного септакорда, уменьшенного септакорда с обращениями двумя руками в непрерывном движении вверх и вниз в подвижном темпе (используется весь диапазон). Игра гамм должна быть направлена на закрепление всех ранее освоенных штрихов и приемов;

- 1-2 полифонических произведения;
- 1-2 произведения крупной формы;
- 1-2 пьесы кантиленного характера;
- 2-3 этюда или виртуозные пьесы на различные виды техники, при этом требования к исполнению этюдов приближаются к требованиям исполнения художественного произведения;

- 6-8 пьес различного характера, включая переложения зарубежных и отечественных композиторов.

Чтение нот с листа. Подбор по слуху.

Примерный репертуарный список

1 вариант

1. И.С. Бах Прелюдия и fuga d-moll, 1 том ХТК (20)
2. Д. Шостакович Три фантастических танца (64)
3. Русская народная песня в обр. И. Паницкого «Ой да ты, калинушка» (7)
4. А. Журбин Токката (12)

2 вариант

1. Ю. Шишаков Прелюдия и fuga e-moll (61)
2. И.С. Бах Французская сюита h-moll (на выбор) (19)
3. А. Тимошенко Колыбельная (11)
4. А. Репников Токката (11)

3 вариант

1. Д. Шостакович Прелюдия и fuga D-dur (61)
2. И.С. Бах Французская сюита d-moll (на выбор) (19)
3. Вл. Золотарев «Ферапонтов монастырь» (11)
4. М. Мусоргский «Близ южного берега Крыма» (46)

4 вариант

1. И.С. Бах Хоральная прелюдия f-moll «Ich ruf zu dir, Herr» (65)
2. Е. Дербенко «Пять лубочных картинок» (на выбор) (13)
3. В. Семенов Севдана (13)

4. А. Репников Каприччио (11)

Восьмой класс (2,5 часа в неделю)

Продолжение совершенствования всех ранее освоенных учеником музыкально–исполнительских навыков игры на инструменте.

Подготовка к выпускному экзамену.

В течение восьмого года обучения ученик должен продемонстрировать:

- умение сыграть любую (минорную, мажорную) гамму всеми ранее освоенными штрихами, приемами, динамикой и т.д. в максимально возможном быстром темпе;

пройти:

- 1-2 полифонических цикла;
- 1-2 произведения крупной формы;
- 1-2 пьесы кантиленного характера;
- 2-3 этюда или виртуозные пьесы.

Чтение нот с листа.

Примерный репертуарный список

1 вариант

1. Д. Шостакович Прелюдия и fuga e-moll (63)
2. А. Холминов Сюита (на выбор) (10)
3. А. Бородин Ноктюрн (31)
4. Н. Римский-Корсаков - С. Рахманинов «Полет шмеля» (51)

2 вариант

1. И.С. Бах Хоральная прелюдия g-moll «Nunkomm, derHeidenHeilen» (65)
2. К. Волков Концертная сюита (на выбор) (1)
3. П. Чайковский «Осенняя песнь» (59)
4. Н. Паганини - Ф. Лист - С. Найко Этюд E-dur (33)

3 вариант

1. И.С. Бах Прелюдия и fuga f-moll, 2 том ХТК (21)
2. А. Ларин Три пьесы (33)
3. Дж. Гершвин Три прелюдии (на выбор) (39)
4. В. Семенов «Донская рапсодия» (13)

4 вариант

1. Д. Букстехуде Чакона c-moll (67)
2. Вл. Золотарев Камерная сюита (на выбор) (11)
3. Г. Шендеров Русская сюита (на выбор) (11)
4. П. Лондонов Скерцо-токатта (16)

Учащиеся, продолжающие обучение в 9 классе, сдают выпускной экзамен в 9 классе.

Девятый класс (2, 5 часа в неделю)

Подготовка профессионально ориентированных учащихся к поступлению в профессиональные организации. В связи с этим перед учеником по всем вопросам музыкального исполнительства ставятся особые требования:

- к работе над техникой в целом;
- к работе над производением,
- к качеству самостоятельной работы;
- к сформированности музыкального мышления.

Выбранная для вступительных экзаменов программа обыгрывается на концерте класса, отдела, школы, на конкурсах выступлениях.

С целью воспитания в ученике навыков участия в культурно-просветительской деятельности рекомендуются выступления учащихся в лекциях-концертах, тематических концертах в других организациях (детских садах, общеобразовательных организациях и т. д.)

На девятом году обучения ученик должен пройти:

- 1-2 полифонических цикла;
- 1-2 пьесы кантиленного характера;
- 1-2 произведения крупной формы;
- 3-4 разнохарактерных произведения;
- 1-2 виртуозных произведения.

Примерный репертуарный список

1 вариант

1. И.С. Бах Прелюдия и fuga gis-moll, 2 том ХТК (21)
2. Вл. Золотарев Соната №2 (части на выбор) (12)
3. Р. Леденев Хороводы (29)
4. М. Мусоргский «Детское скерцо» (47)

2 вариант

1. Д. Шостакович Прелюдия и fuga F-dur (63)
2. А. Кусяков Соната №1 (части на выбор) (15)
3. М. Гагнидзе «Nocomment» (38)
4. Ф. Лист – Ф. Липс Венгерская рапсодия №11 (26)

3 вариант

1. И. Пахельбель Чакона f-moll (73)
2. С. Беринский Партита «Так говорил Заратустра» (на выбор) (33)
3. О. Шмидт Токката №2 (76)
4. К. Вебер «Вечное движение» (32)

4 вариант

1. П. Хиндемит Интерлюдия и fuga E-dur (69)
2. П. Чайковский Баркарола. (59)
3. Л. Бетховен Рондо G-dur «Горе по поводу потерянного гроша» (66)
4. Н. Богословский Три русские пьесы (на выбор) (1)

Годовые требования по классам

Срок обучения - 6 лет

Требования по специальности для учащихся-баянистов сроком 5 лет те же, что и при 8-летнем обучении, но в несколько сжатой форме.

Репертуар должен во всех классах включать разнохарактерные произведения различных стилей, жанров, но он может быть немного легче (в зависимости от способностей ученика). Ученики, занимающиеся по

пятилетней программе, должны принимать активное участие в концертной деятельности, участвовать в конкурсах. Задача педагога - выполнение учебной программы направить на максимальную реализацию творческого потенциала ученика, при необходимости подготовить его к поступлению в среднее специальное учебное заведение.

Первый класс (2 часа в неделю)

Знакомство с инструментом. Индивидуальная «настройка» ремней (правый, два левых и поперечный). Основы посадки, постановки рук. Принципы звукоизвлечения. Основы меховедения. Освоение мажорных и минорных тетракордов. Освоение основных штрихов: staccato, legato, nonlegato.

Знакомство с элементами музыкальной грамоты. Освоение музыкального ритма в виде простых ритмических упражнений. Знакомство с основой динамики – forte, piano. Игра по нотам.

Воспитание элементарных правил сценической этики, навыков мобильности, собранности при публичных выступлениях.

В течение первого года обучения ученик должен пройти:

гаммы C-dur, G-dur, F-dur, a-moll, e-moll, d-moll, арпеджио короткие и длинные на выборной и готовой клавиатуре двумя руками тремя основными штрихами, с динамическими оттенками с определенным количеством нот на одно движение меха;

- 10-15 песен-прибауток (в зависимости от возраста учащегося возможно пропустить этот этап обучения) на одной – двух нотах;

- упражнения, направленные на освоение различных ритмических группировок;

- 3-4 этюда;

- 10-15 небольших пьес различного характера.

Чтение нот с листа. Игра в ансамбле с педагогом.

Примерный репертуарный список

1 вариант

1. А. Лядов Канон (25)
2. Е. Гнесина № 49, Этюд (48)
3. А. Гольденвейзер № 83, Пьеса (48)
4. А. Ларин Напев (1)

2 вариант

1. В. Моцарт №58, Менуэт (48)
2. В. Шаинский «Вместе весело шагать» (4)
3. С. Майкапар «Пастушок» (48)
4. Ф. Кулау Рондо (52)

3 вариант

1. А. Гедике Ригодон (48)
2. Русская народная песня «Полянка» (24)
3. А. Холминов «Дождик» (22)
4. Е. Подгайц «Веселая песенка» (1)

4 вариант

1. Р. Леденев «Песенка без слов» (1)
2. Э. Денисов «Кукольный вальс» (5)
3. Л. Моцарт «Волынка» (52)
4. А. Гедике Русская песня (48)

Второй класс (2 часа в неделю)

Работа над дальнейшей стабилизацией посадки и постановки исполнительского аппарата, координацией рук. Освоение меховых приемов: тремоло, деташе. Освоение более сложных ритмических рисунков. Контроль над свободой исполнительского аппарата.

Слуховой контроль над качеством звука. Знакомство с основными музыкальными терминами. Знакомство с принципами исполнения двойных нот.

В течение второго года обучения ученик должен пройти:

- мажорные гаммы до трех знаков при ключе, хроматическая гамма (второй вариант аппликатуры для левой руки предусматривает использование первого пальца: 3-2-1), а также арпеджио короткие и длинные, ломаные арпеджио, тонические (четырёхзвучные) аккорды с обращениями двумя руками на выборной и готовой клавиатуре тремя основными штрихами, с динамическими оттенками, различными ритмами;

- 3-4 этюда;
- 10-12 пьес различных по характеру, стилю, жанру.

Чтение нот с листа.

Примерный репертуарный список

1 вариант

1. П. Чайковский «Старинная французская песенка» (60)
2. М. Кочурбина – А. Крупин «Мишка с куклой пляшут полечку» (43)
3. Д. Шостакович «Танец» (55)
4. К. Черни №25, Этюд (48)

2 вариант

1. М. Глинка Полифоническая пьеса (48)
2. Й. Гайдн Менуэт (55)
3. А. Гедике Этюд (55)
4. Ж. Ибер «Маленький беленький ослик» (70)

3 вариант

1. Е. Подгайц Прелюдия (1)
2. Г. Гендель Менуэт (48)
3. Русская народная песня обр. В. Ефимова «Чижик» (3)
4. В. Моцарт Аллегро (52)

4 вариант

1. А. Холминов «На велосипеде» (1)
2. С. Коняев «Марш кузнечика» (6)
3. А. Даргомыжский «Ванька-Танька» (24)

4. Е. Подгайц Маленький романс (1)

Третий класс (2 часа)

Освоение аккордов, мелизмов (одинарный, двойной форшлаги, элементы трели, морденты).

Продолжение совершенствования меховых приемов (тремоло, деташе).
Освоение приемов: вибрато, 3-х дольный рикошет.

Работа над упражнениями, направленными на развитие мелкой техники:

– нисходящие и восходящие большие ломаные терции двумя руками на выборной клавиатуре,

– «репетиция терций» (пары пальцев 2-3,1-4),

– «репетиция терций по второму ряду» (малые терции вверх по хроматизму с повторением на втором ряду).

Работа над крупной техникой (трех- четырехзвучные аккорды).

Ритмические группировки: дуоль, триоль, квартоль.

Освоение крупной формы.

На третьем году обучения ученик должен пройти:

- 1-2 пьесы с элементами имитационной полифонии;
- 1-2 произведения крупной формы;
- 3-4 этюда на различные виды техники;
- 10-12 пьес различного характера, стиля, жанра.

Чтение нот с листа. Подбор по слуху.

Примерный репертуарный список

1 вариант

1. М. Глинка 2-голосная fuga (55)
2. Д. Чимароза Соната G-dur (56)
3. Т. Сергеева «Этюд с мечтою об Элизе» (1)
4. Н. Сидельников «За рекой поют частушки» (57)

2 вариант

1. И.С. Бах Маленькая прелюдия D-dur (18)
2. Д. Скарлатти Соната F-dur (56)
3. Д. Кабалевский «Шуточка» (54)
4. П.И. Чайковский «Неаполитанская песенка» (60)

3 вариант

1. И.С. Бах Менуэт (49)
2. Д. Шостакович Сентиментальный вальс. (77)
3. А. Гедике №36, Этюд (48)
4. П. Чайковский «Мужик на гармонике играет» (60)

4 вариант

1. Г. Гендель Менуэт (49)
2. Б. Барток Пьеса (55)
3. Г. Беренс Этюд (55)
4. П. Чайковский «Марш деревянных солдатиков» (60)

Четвертый класс (2,5 часа в неделю)

Совершенствование всех ранее изученных приемов в более сложном по техническому и художественному содержанию варианте. При необходимости работа над новыми приемами и штрихами. Развитие аппликатурной грамотности.

Освоение приемов игры: четырех- пятидольный, бесконечный рикошет, глиссандо, нетемперированное глиссандо.

Освоение мехового приема «дубль штрих» или «комбинированные дуоли» (для начала можно взять правой рукой один звук, в дальнейшем - интервал, аккорд с использованием двух рук):

а) нота берется на разжим и сжим,

б) нота снимается и берется, после чего звучит на сжим и разжим и опять снимается и берется.

Освоение мехового приема «комбинированные триоли».

1-й вид на разжим:

а) нота берется на разжим, сжим и разжим,

б) нота снимается и берется, после чего звучит на разжим, сжим и разжим и опять снимается и берется);

2-й вид на сжим:

а) нота берется на сжим, разжим и сжим,

б) нота снимается и берется, после чего звучит на сжим, разжим и сжим и опять снимается и берется.

Работа, направленная на развитие мелкой техники. Работа над развитием музыкально-образного мышления, творческого художественного воображения.

В программе основное внимание уделяется работе над крупной формой.

Контроль педагогом самостоятельной работы ученика: разбора нотного текста, расстановки аппликатуры, смены меха, штрихов, работы над интонацией, мотивом, фразой, формой. Отработка технически сложных мест, в том числе, путем вычленения технических эпизодов и превращения их в упражнения для более детальной работы над ними и т.д.

В течение четвертого года обучения ученик должен пройти:

- все мажорные и минорные гаммы трех видов двумя руками (октавами только правой рукой) в прямом движении, короткие и ломаные арпеджио в прямом движении, тонические (четырёхзвучные) аккорды с обращениями во всех тональностях двумя руками вместе;

- 1-2 полифонических произведения;

- 1-2 произведения крупной формы;

- 2-3 этюда или виртуозные пьесы на различные виды техники;

- 4-7 пьес различного характера, стиля, жанра, включая переложения зарубежных и отечественных композиторов.

Чтение нот с листа. Подбор по слуху.

Примерный репертуарный список

1 вариант

1. И.С. Бах Инвенция 3-голосная d-moll (17)
2. Дж. Булл LesBuffons (71)
3. К. Дакен «Кукушка» (58)
4. А. Журбин «Экспромт в авангардном духе» (1)
2 вариант

1. И.С. Бах Инвенция 2-голосная F-dur (17)
2. Р. Леденев Рондо-сонатина (1)
3. Р. Шуман «Дед Мороз» (62)
4. К. Волков «Танец укушенного скорпионом» (1)
3 вариант

1. А. Холминов Фуга (1)
2. Т. Сергеева Сонатина (1)
3. С. Прокофьев «Пятнашки» (50)
4. Е. Подгайц «Рассказ куклы» (1)
4 вариант

1. Р. Шуман Маленькая фуга из «Альбома для юношества» (62)
2. В. Моцарт Сонатина C-dur (56)
3. С. Прокофьев Марш (50)
4. К. Волков «Море студеное» (1)

Пятый класс (2,5 часа в неделю)

Главная задача, стоящая перед учащимися пятого класса, - предоставить выпускную программу в максимально готовом, качественном виде. Перед выпускным экзаменом учащийся обыгрывает свою программу на зачетах, классных вечерах, концертах.

Совершенствование всех ранее освоенных учеником музыкально-исполнительских навыков игры на инструменте должно проходить в тесной связи с развитием его общего культурного уровня, его стремлением к творческой самостоятельности, активности. В связи с решением данных задач необходимо включить в программу одну самостоятельно выученную пьесу средней степени сложности.

Разнообразная по стилям, жанрам учебная программа должна включать произведения на ранее освоенные приемы игры, штрихи, их комбинированные варианты.

Самостоятельная работа над произведением.

В течение пятого года обучения ученик должен пройти:

- тонические (четыреголосные) аккорды и доминантсептакорд с обращениями во всех тональностях двумя руками вместе; длинные арпеджио правой рукой от заданного звука на основе мажорных, минорных трезвучий, доминантсептакорда, малого вводного септакорда, уменьшенного септакорда с обращениями в непрерывном движении вверх и вниз в подвижном темпе (используется весь диапазон);

- игра гамм должна быть направлена на закрепление всех ранее освоенных штрихов и приемов;

- 1-2 полифонических произведения;

- 1-2 произведения крупной формы;
- 2-3 этюда или виртуозные пьесы на различные виды техники - требования к исполнению этюдов приближаются к требованиям исполнения художественного произведения;
- 4-5 пьес разного характера, включая переложения зарубежных и отечественных композиторов.

Чтение нот с листа. Подбор по слуху.

Примерный репертуарный список

1 вариант

1. И.С. Бах Прелюдия и fuga f-moll, 2 том ХТК (21)
2. А. Ларин Три пьесы (33)
3. Дж. Гершвин Три прелюдии (на выбор) (39)
4. В. Семенов «Донская рапсодия» (13)

2 вариант

1. Д. Шостакович Прелюдия и fuga D-dur (61)
2. И.С. Бах Французская сюита d-moll (на выбор) (19)
3. Вл. Золотарев «Ферапонтов монастырь» (11)
4. М. Мусоргский «Близ южного берега Крыма» (46)

3 вариант

1. С. Губайдулина Инвенция (75)
2. М. Броннер Три пьесы (на выбор) (1)
3. Р. Шуман «Смелый наездник» (62)
4. И. Штраус Полька «Жокей» (2)

4 вариант

1. Д. Букстехуде Фуга G-dur, Вих WV 175 (68)
2. Вл. Золотарев Детская сюита №1 (на выбор) (9)
3. А. Лядов «Музыкальная табакерка» (45)
4. А. Холминов «Русский праздник» (1)

Шестой класс (2,5 часа в неделю)

Продолжение совершенствования всех ранее освоенных учеником музыкально–исполнительских навыков игры на инструменте.

В шестом классе обучаются учащиеся, которые целенаправленно готовятся к поступлению в профессиональное образовательное учреждение. В связи с этим, педагогу рекомендуется составлять годовой репертуар года с учетом программных требований профессиональной образовательной организации. Участие в классных вечерах, концертах отдела, школы, конкурсах принесут значительную пользу, придав уверенности в игре.

Подготовка профессионально ориентированных учащихся к поступлению в профессиональные организации. В связи с этим перед учеником по всем вопросам музыкального исполнительства ставятся особые требования:

- к работе над техникой в целом;
- к работе над произведением,

- к качеству самостоятельной работы;
- к сформированности музыкального мышления.

Выбранная для вступительных экзаменов программа обыгрывается на концерте класса, отдела, школы, конкурсах.

На шестом году обучения ученик должен продемонстрировать:

- умение сыграть любую (минорную, мажорную) гамму, все виды арпеджио всеми ранее освоенными штрихами, динамикой и т.д. в максимально возможном быстром темпе;

пройти:

- 1-2 полифонических цикла;
- 1-2 пьесы кантиленного характера;
- 1-2 пьесы крупной формы;
- 3-4 разнохарактерных произведения;
- 1-2 виртуозных произведения.

Примерный репертуарный список

1 вариант

1. И.С. Бах Хоральная прелюдия f-moll «Ich ruf zu dir, Herr» (65)
2. Е. Дербенко «Пять лубочных картинок» (на выбор) (13)
3. В. Семенов Севдана (13)
4. А. Репников Каприччио (11)

2 вариант

1. Д. Шостакович Прелюдия и фуга e-moll (63)
2. А. Холминов Сюита (на выбор) (10)
3. А. Бородин Ноктюрн (31)
4. Н. Римский-Корсаков - С. Рахманинов «Полет шмеля» (51)

3 вариант

1. И. Пахельбель Чакона f-moll. (73)
2. С. Беринский Партита «Так говорил Заратустра» (на выбор) (33)
3. О. Шмидт Токката №2 (76)
4. К. Вебер «Вечное движение» (32)

4 вариант

1. П. Хиндемит Интерлюдия и фуга E-dur (69)
2. П. Чайковский Баркарола (59)
3. Л. Бетховен Рондо G-dur «Горе по поводу потерянного гроша» (66)
4. Н. Богословский Три русские пьесы (на выбор) (1)

III. ТРЕБОВАНИЯ К УРОВНЮ ПОДГОТОВКИ ОБУЧАЮЩИХСЯ

Данная программа направлена на академическое воспитание баяниста на лучших примерах русской и зарубежной музыки. Возможен индивидуальный подход при составлении программы с учетом музыкальных и технических возможностей учащегося.

Результатом освоения программы являются следующие знания, умения и навыки:

- наличие у учащегося интереса к музыкальному искусству, самостоятельному музыкальному исполнительству;

- сформированный комплекс исполнительских знаний, умений и навыков, позволяющий использовать многообразные возможности баяна для достижения наиболее убедительной интерпретации авторского текста, самостоятельно накапливать репертуар из музыкальных произведений различных эпох, стилей, направлений, жанров и форм;
- умения самостоятельно разучивать музыкальные произведения различных жанров и стилей на баяне;
- умения самостоятельно преодолевать технические трудности при разучивании несложного музыкального произведения на баяне;
- знание репертуара, включающего произведения разных стилей и жанров в соответствии с программными требованиями;
- знание художественно-исполнительских возможностей инструмента;
- знание профессиональной терминологии;
- знание истории инструмента, основные вехи в его развитии;
- знание конструктивных особенностей инструмента;
- знание видов гармоник;
- знание элементарных правил по уходу за инструментом;
- знание и умение исполнения приемов игры на баяне, в том числе - современных;
- умение транспонировать и подбирать по слуху;
- умение читать с листа несложные музыкальные произведения;
- навыки по воспитанию слухового контроля, умению управлять процессом исполнения музыкального произведения;
- навыки по использованию музыкально-исполнительских средств выразительности, выполнению анализа исполняемых произведений, владению различными видами техники исполнительства, использованию художественно оправданных технических приемов;
- наличие творческой инициативы, сформированных представлений о методике разучивания музыкальных произведений и приемах работы над исполнительскими трудностями;
- наличие развитой музыкальной памяти, мелодического, ладогармонического, тембрового слуха;
- наличие навыков репетиционно-концертной работы в качестве солиста.

IV. ФОРМЫ И МЕТОДЫ КОНТРОЛЯ. СИСТЕМА ОЦЕНОК

1. Аттестация: цели, виды, форма, содержание

Оценка качества знаний, умений, навыков применяется при проведении всех видов контроля:

- текущего контроля успеваемости;
- промежуточной аттестации учащихся;
- итоговой аттестации учащихся.

Таблица 19

Вид контроля	Задачи	Формы
Текущий контроль	- поддержание учебной дисциплины, - выявление отношения учащегося к изучаемому предмету, - повышение уровня освоения текущего учебного материала. Текущий контроль осуществляется преподавателем по специальности регулярно (с периодичностью не более чем через два, три урока) в рамках расписания занятий и предлагает использование различной системы оценок. Результаты текущего контроля учитываются при выставлении четвертных, полугодовых, годовых оценок.	контрольные уроки, академические концерты, прослушивания к конкурсам, отчетным концертам
Промежуточная аттестация	определение успешности развития учащегося и усвоения им программы на определенном этапе обучения	зачеты (показ части программы, технический зачет), академические концерты, переводные зачеты, экзамены
Итоговая аттестация	определяет уровень и качество освоения программы учебного предмета	экзамен проводится в выпускных классах: 5 (6), 8 (9)

2. Критерии оценок

Для аттестации учащихся создаются фонды оценочных средств, включающие методы контроля, позволяющие оценить приобретенные знания, умения, навыки. По итогам исполнения выставляются оценки по пятибалльной шкале.

Таблица 20

Оценка	Критерии оценивания выступления
---------------	--

5 («отлично»)	технически качественное и художественно осмысленное исполнение, отвечающее всем требованиям на данном этапе обучения
4 («хорошо»)	оценка отражает грамотное исполнение с небольшими недочетами (как в техническом плане, так и в художественном), ясную художественно-музыкальную трактовку
3 («удовлетворительно»)	исполнение с большим количеством недочетов, а именно: недоученный текст, слабая техническая подготовка, малохудожественная игра, отсутствие свободы игрового аппарата и т.д.
2 («неудовлетворительно»)	комплекс серьезных недостатков, невыученный текст, отсутствие домашней работы, а также плохая посещаемость аудиторных занятий
«зачет» (без оценки)	отражает достаточный уровень подготовки и исполнения на данном этапе обучения

Согласно ФГТ данная система оценки качества исполнения является основной. В зависимости от сложившихся традиций того или иного учебного заведения и с учетом целесообразности оценка качества исполнения может быть дополнена системой «+» и «-», что даст возможность более конкретно и точно оценить выступление учащегося.

При выведении итоговой (переводной) оценки учитываются следующие параметры:

1. Оценка годовой работы учащегося.
2. Оценки за академические концерты, зачеты или экзамены.
3. Другие выступления учащегося в течение учебного года.

При выведении оценки за выпускные экзамены учитываются следующие критерии:

1. Учащийся демонстрирует достаточный технический уровень владения инструментом.
2. Убедительно раскрыт художественный образ музыкального произведения.
3. Исполнительская интерпретация отражает понимание стиля исполняемого произведения.

Фонды оценочных средств призваны обеспечивать оценку качества приобретенных выпускниками знаний, умений, навыков и степень готовности выпускников к возможному продолжению профессионального образования в области музыкального искусства.

Оценки выставляются по окончании четвертей и полугодий учебного года.

V. МЕТОДИЧЕСКОЕ ОБЕСПЕЧЕНИЕ УЧЕБНОГО ПРОЦЕССА

1. Методические рекомендации педагогическим работникам

Основной частью учебного процесса по «Специальности (баян)» является индивидуальная форма занятий преподавателя с учеником (урок).

Как правило, форма урока включает себя разыгрывание (гаммы, упражнения), проверку домашнего задания, основную работу по теме урока и заключительный этап, на котором педагог предлагает способы самостоятельной работы над тем или иным заданием и фиксирует их в дневнике.

Педагогу необходимо учитывать психо-физические возможности, а также степень музыкальной одаренности ученика при выборе репертуара и «темпа» его прохождения.

В работе с учащимся преподаватель должен следовать основным принципам дидактики: последовательности, систематичности, доступности, наглядности в освоении материала, постоянно отслеживая при этом качество освоения музыкального материала.

В начале каждого полугодия преподаватель составляет для учащегося индивидуальный план, который утверждается заведующим отделом. В конце учебного года преподаватель представляет отчет о его выполнении с приложением краткой характеристики работы учащегося. В репертуар необходимо включать произведения, доступные по степени технической и образной сложности, высокохудожественные по содержанию, разнообразные по стилю, жанру, форме и фактуре. Индивидуальные планы вновь поступивших учащихся должны быть составлены к концу сентября после детального ознакомления с особенностями, возможностями и уровнем подготовки ученика.

В баянной педагогике сложились основные принципы, связанные с посадкой, постановкой рук, меховедением, звукоизвлечением. Педагог должен на всех уроках обращать внимание на правильную посадку учащегося: ученик сидит на крае стула, высота стула соответствует росту (бедра параллельны полу), баян стоит параллельно корпусу учащегося – мех на левом бедре, гриф упирается во внутреннюю часть правого бедра, ремни настроены так, чтобы спина ученика не сгибалась при посадке за инструментом, а инструмент не висел на ремнях. Желательно использовать поперечный ремень, который крепится налевым и правым ремни. Его использование делает игру на инструменте более удобной (левый и правый ремни часто спадают с плеч), а занятия - более безопасными в плане здоровья (поперечный ремень не позволяет спине выгибаться).

Особого внимания заслуживает меховедение. Смена меха должна быть естественной – без задержек дыхания и мышечных зажатий. При смене меха ученик должен помогать себе движением корпуса в зависимости от направления меха. При этом мех меняется не всей шириной левой части корпуса, а внутренним углом на сжим и внешним - на разжим (цель – достичь «незаметной» смены меха, при которой паузы во время смены меха между звуками почти нет). При игре тремоло мехом необходимо распределять мышечную нагрузку: усилие прикладывать только на сильные доли. Это позволит сэкономить силы и добиться легкости в исполнение этого сложного мехового приема.

На начальном этапе важной задачей педагога является формирование правильной работы пальцев. Необходимо разграничить мелкую – пальцевую технику и крупную - кистевую. Для развития мелкой техники для правой и левой руки является упражнение «репетиция» (на одну клавишу по очереди нажимают разные пары пальцев), а также нисходящие и восходящие ломаные терции (на более позднем этапе). Для развития крупной техники – играть повторяющиеся аккорды, темп и ритм их исполнения зависит от технических возможностей учащегося.

Работа над звукоизвлечением должна проходить на всех этапах обучения. На первых занятиях можно предложить ученику упражнение, в котором необходимо контролировать изменения динамики от *piano* к *forte* и, наоборот, с помощью взаимодействия клавиши и меха (*piano* - клавиша нажимается плавно, на половину, мех ведется медленно, *forte* - клавиша нажимается «до дна», движение меха усиливается). Примерно через полгода возможно пробовать плавное и мягкое туше при игре мелодии на *piano* и активное туше при игре на *forte* в подвижных пьесах. Со временем возможно ставить художественные задачи, при решении которых для каждого музыкального образа необходимо использовать различные виды звукоизвлечения.

Выборную клавиатуру необходимо осваивать параллельно с готовой, поскольку развивать музыкальный слух, полифоническое мышление наилучшим образом возможно на выборной клавиатуре.

На первых этапах разбора при работе над музыкальными произведениями необходимо создавать вместе с учеником музыкальные образы и уже, исходя из полученного результата, детально работать над проставлением аппликатуры, смены меха, динамикой, цезурами, агогикой, штрихами.

При работе над гаммами, этюдами и пьесами для достижения чистоты интонации и технической свободы необходимо использовать позиционный вариант аппликатуры.

Большое значение в воспитании музыкального вкуса отводится изучаемому репертуару. Юных музыкантов необходимо воспитывать на лучших образцах русской и зарубежной музыки. Помимо оригинальных сочинений в репертуаре должны присутствовать переложения

преимущественно несложной клавирной музыки, не требующей значительной переработки нотного текста.

Главной задачей педагога является задача обучения ребенка творческой компетенции, которая включает в себя: самостоятельные занятия и дальнейший профессиональный рост, интерес к музыке и искусству в целом.

2. Методические рекомендации по организации самостоятельной работы

- самостоятельные занятия должны быть регулярными и систематическими;
- периодичность занятий - каждый день;
- объем самостоятельных занятий в неделю - от 2-х до 4-х часов.

Объем самостоятельной работы определяется с учетом минимальных затрат на подготовку домашнего задания, параллельного освоения детьми программы начального и основного общего образования, с опорой на сложившиеся в учебном заведении педагогические традиции и методическую целесообразность, а также индивидуальные способности ученика.

Ученик должен быть физически здоров. Занятия при повышенной температуре опасны для здоровья и нецелесообразны.

Хотя бы один раз в полгода ученику необходимо принести баян для домашних занятий своему педагогу с целью настройки ремней и проверки посадки и постановки рук.

Индивидуальная домашняя работа может проходить в несколько приемов и должна строиться в соответствии с рекомендациями преподавателя по специальности.

К выполнению домашней работы необходимо привлекать родителей или кого-либо из ближайших родственников учащегося как минимум на первом году обучения.

Также необходимо помочь ученику структурировать по времени и нагрузке домашнюю работу. В самостоятельной работе должны присутствовать разные виды заданий: игра технических упражнений, гамм и этюдов (тратить на это примерно треть времени); разбор новых произведений или чтение с листа более легких (на 2-3 класса ниже по трудности); выучивание наизусть нотного текста, необходимого на данном этапе работы; работа над звуком и конкретными деталями (следуя рекомендациям, данным преподавателем на уроке), доведение произведения до концертного вида; проигрывание программы целиком перед зачетом или концертом; повторение ранее пройденных произведений. Все рекомендации по домашней работе в индивидуальном порядке дает преподаватель и фиксирует их в дневнике.

VI. Списки рекомендуемой нотной и методической литературы

1. Нотная литература:

1. Альбом для детей и юношества. Хрестоматия современного репертуара баяниста (аккордеониста)/ Ред.-сост. Ф. Липс. – М.: Музыка, 2012

2. Альбом начинающего баяниста. Вып. 17/ Сост. В. Нестеров. – М.: «Советский композитор», 1978
3. Альбом начинающего баяниста. Вып. 23/ Ред. А. Судариков. – М.: «Советский композитор», 1981
4. Альбом начинающего баяниста. Вып. 27/ Сост. В. Грачев. – М.: «Советский композитор», 1983
5. Альбом начинающего баяниста. Вып. 32/ Сост. А. Талакин. – М.: «Советский композитор», 1985
6. Альбом начинающего баяниста. Вып. 33/ Сост. В. Бухвостов. – М.: «Советский композитор», 1986
7. Антология литературы для баяна. Ч.1/ Сост. Ф. Липс, А. Сурков. – М.: Музыка, 1984
8. Антология литературы для баяна. Ч.2/ Сост. Ф. Липс. – М.: Музыка, 1985
9. Антология литературы для баяна. Ч.3/ Сост. Ф. Липс. – М.: Музыка, 1986
10. Антология литературы для баяна. Ч.4/ Сост. Ф. Липс. – М.: Музыка, 1987
11. Антология литературы для баяна. Ч.5/ Сост. Ф. Липс. – М.: Музыка, 1988
12. Антология литературы для баяна. Ч.6/ Сост. Ф. Липс. – М.: Музыка, 1989
13. Антология литературы для баяна. Ч.7/ Сост. Ф. Липс. – М.: Музыка, 1990
14. Антология литературы для баяна. Ч.8/ Сост. Ф. Липс. – М.: Музыка, 1991
15. Антология литературы для баяна. Ч.9/ Сост. Ф. Липс. – М.: Музыка, 1997
16. Антология литературы для баяна. Ч.10/ Сост. Ф. Липс. – М.: Музыка, 2004
17. Бах И.С. Инвенции. – М., 2001
18. Бах И.С. Маленькие прелюдии и фугетты. – М., 2009
19. Бах И.С. Французские сюиты. – СПб: «Астрель», 2006
20. Бах И.С. Хорошо темперированный клавир. Т.1. – М., 2009
21. Бах И.С. Хорошо темперированный клавир. Т.2. – М., 2010
22. Баян в музыкальной школе. Вып. 52/ Сост. Ф. Бушуев. – М.: «Советский композитор», 1985
23. Баян в музыкальной школе. Вып. 53/ Сост. А. Гуськов. – М.: «Советский композитор», 1985
24. Баян в музыкальной школе. Вып. 54/ Сост. Ф. Бушуев. – М.: «Советский композитор», 1986
25. Баян в музыкальной школе. Вып. 56/ Сост. Ф. Бушуев. – М.: «Советский композитор», 1987
26. Баян в XXI веке: соло, ансамбль. Вып. 1/ Сост. Ф. Липс. – М.: Музыка, 2008
27. Баян в XXI веке: соло, ансамбль. Вып. 2/ Сост. Ф. Липс. – М.: Музыка, 2009
28. Баян в XXI веке: соло, ансамбль. Вып. 3. / Сост. Ф. Липс. – М.: Музыка, 2009
29. Баян в XXI веке: соло, ансамбль. Вып. 4. / Сост. Ф. Липс. – М.: Музыка, 2010
30. Баян в XXI веке: соло, ансамбль. Вып. 5./ Сост. Ф. Липс. – М.: Музыка, 2011

31. Бородин А. Маленькая сюита. – СПб: Композитор, 2001
32. Вебер К. Вечное движение. Блестящее рондо. Приглашение к танцу. – СПб: Композитор, 2001
33. Век XX - баянистам XXI. Вып. 3./ Сост. Ф.Липс. – М.: Музыка, 2000
34. Век XX - баянистам XXI. Вып. 5./ Сост. Ф.Липс. – М.: Музыка, 2002
35. Век XX - баянистам XXI. Вып. 6./ Сост. Ф.Липс. – М.: Музыка, 2003
36. Век XX - баянистам XXI. Вып. 7./ Сост. Ф.Липс. – М.: Музыка, 2004
37. Век XX - баянистам XXI. Вып. 8./ Сост. Ф.Липс. – М.: Музыка, 2005
38. Век XX - баянистам XXI. Вып. 9./ Сост. Ф.Липс. – М.: Музыка, 2006
39. Век XX - баянистам XXI. Вып. 10./ Сост. Ф.Липс. – М.: Музыка, 2007
40. Гайдн Й. Соната для фортепиано №42. Нов. XVI: 27. – М.: «Книга по требованию», 2012
41. Золотой репертуар пианиста: Клементи М. Шесть сонатин. – СПб: «Композитор», 2012
42. Избранный репертуар для четырехрядного готово-выборного баяна «Юпитер». Ч.1/ Сост. А. Евдокимов. – М.: «Пробел -2000», 2012
43. Избранный репертуар для четырехрядного готово-выборного баяна «Юпитер». Ч.2. / Сост. А. Евдокимов – М.: «Пробел -2000», 2012
44. КуперенФ. Избранные сочинения дляфортепиано / ред. А. Юровский. ... Музыка для детей: Фортепианные пьесы, учебное пособие / сост. С.К.Сорокин.- М.: Советский композитор, 1982
45. Лядов А. Музыкальная табакерка. Вальс-шутка. – М., 1988
46. Мусоргский М. Фортепианные произведения. – Киев: «Музична Україна», 1989
47. Мусоргский М. Детское скерцо. – Л.: «Государственное музыкальное издательство», 1947
48. Николаев А. Школа игры на фортепиано. – М.: Музыка, 1972
49. Онегин А. Школа игры на баяне. – М.: Музыка, 1964
50. Прокофьев С. Детская музыка. – СПб: «Композитор», 2005
51. Рахманинов С. Фортепианные транскрипции. – М.: Музыка, 1990
52. Семенов В. Современная школа игры на баяне. – М.: Музыка, 2003
53. Скарлатти Д. Сонаты: Для фортепиано. Т.1, 2. – М., 1973-1974
54. Советские композиторы детям: 4 класс ДМШ. Тетрадь 4/ Под общей ред. В. Натансона. – М.: Музыка, 1963
55. Хрестоматия для фортепиано: 4 кл. ДМШ./ Сост. А. Бакулов, К. Сорокин. – М.: Музыка, 1991
56. Хрестоматия для фортепиано: 5 кл. ДМШ. Вып.1. – М.: Музыка, 1991
57. Хрестоматия для фортепиано: 5 кл. ДМШ. Вып.2/ Сост. Н. Копчевский. – М.: Музыка, 1989
58. Хрестоматия для фортепиано: 7кл. ДМШ. Вып.2/ Сост. Н.Копчевский. – М.: Музыка, 1987
59. Чайковский П.И. Времена года. – М.: Музыка, 1964
60. Чайковский П.И. Детский альбом. – СПб: «Композитор», 1999
61. Шишаков Ю. 24 прелюдии и фуги. – М.: Музыка, 1983
62. Шуман Р. Альбом для юношества. – М.: Тороповь, 2005

63. Шостакович Д. 24 прелюдии и фуги. – М.: Советский композитор, 1970
64. Шостакович Д. Три фантастических танца. – СПб: Композитор, 2004
65. Bach J.S. Orgelwerke. Band 7. – Leipzig: Peters
66. Beethovens Werke. Serie 18. – Leipzig: Breitkopf und Haertel
67. Buxtehude D. Neue Ausgabe saemtlicher Orgelwerke. Band 1. – Kassel: Baerenreiter
68. Buxtehude D. Neue Ausgabe saemtlicher Orgelwerke. Band 3. – Kassel: Baerenreiter
69. Old English Composer for the Virginals and Harpsichord: John Bull. – London: Augener's Edition
70. Old English Composer for the Virginals and Harpsichord: Orlando Gibbons. – London: Augener's Edition
71. Pachelbel J. Orgelwerke. Band 1. – Kassel: Baerenreiter
72. Rameau J. Novelette Pieces de Clavesin. – Kassel: Baerenreiter
73. Russische Musik der Moderne. Sofia Gubaidulina: Ausgewaehlte Klavierwerke. – Gamburg: Sikorski
74. Schmidt Ole Toccata №2. – Copenhagen: Samfundet
75. Shostakovich D. Children's Notebook. – NY: ASCAP

2. Методическая литература

1. Аберт Г. Моцарт. Монография. – М.: Музыка, 1978
2. Алексеев А. Клавирное искусство. Вып.1. – М-Л., Музыка, 1952
3. Бесфамильнов В., Семешко А. Воспитание баяниста. // Вопросы теории и практики. – Киев, Музична Украина, 1989
4. Беляков В., Стативкин Г. Аппликатура готово-выборного баяна. – М.: Музыка, 1978
5. Берченко Р. В поисках утраченного смысла. Болеслав Яворский о "Хорошо темперированном клавире". – М.: «Классика – XXI», 2008
6. Браудо И. Артикуляция. – Л.: Государственное музыкальное издательство, 1961
7. Браудо И. Об органной и клавирной музыке. – Л.: Музыка, 1976
8. Власов В. Методика работы баяниста над полифоническими произведениями. – М.: Музыка, 2004
9. Вопросы современного баянного и аккордеонного искусства // Сб. статей кафедры баяна и аккордеона. М.: «РАМ им. Гнесиных», 2011
10. Гвоздев П. Принципы образования звука па баяне и его извлечения. // Баян и баянисты. Вып. 1. – М.: Музыка, 1970
11. Гвоздев П. Работа баяниста над развитием техники. // Баян и баянисты. Вып. I. – М.: Музыка, 1970
12. Давыдов Н. Методика переложения инструментальных произведений для баяна. – М.: Музыка, 1982
13. Друскин М. Клавирная музыка Испании, Англии, Нидерландов, Франции, Италии, Германии 16-18 вв. – Л.: Государственное музыкальное издательство, 1960

14. Егоров Б. О некоторых акустических характеристиках процесса звукообразования на баяне. // Баян и баянисты. Вып. 5. – М.: Музыка, 1981
15. Имханицкий М. Новое об артикуляции и штрихах на баяне. – М.: «РАМ им. Гнесиных», 1997
16. Имханицкий М. Музыка зарубежных композиторов для баяна и аккордеона. – М.: «РАМ им. Гнесиных», 2004
17. Имханицкий М. История баянного и аккордеонного искусства. – М.: «РАМ им. Гнесиных», 2006
18. Кирнарская Д. Музыкальное восприятие. – М., 1997
19. Коган Г. Вопросы пианизма. – М.: Советский композитор, 1968
20. Коган Г. Работа пианиста. 3 изд., – М.: Советский композитор, 1979
21. Крупин А., Романов А. Новое в теории и практике звукоизвлечения на баяне. – Новосибирск: Классика, 2002
22. Кузовлев В. Дидактический принцип доступности и искусство педагога // Баян и баянисты. Вып. 2. – М.: Музыка, 1974
23. Ландовска В. О музыке. – М.: «Классика - XXI век», 2001
24. Липс Ф. Искусство игры на баяне. – М.: Музыка, 1985
25. Липс Ф. Кажется, это было вчера... – М.: Музыка, 2009
26. Липс Ф. Об искусстве баянной транскрипции. Теория и практика. – М.: Музыка, 2007
27. Маккиннон Л. Игра наизусть. – М.: Музыка, 1967
28. Мильштейн Я. Ференц Лист. Монография. – М., 1956
29. Мильштейн Я. Ференц Лист. Монография. 2-е издание. – М., 1971
30. Мильштейн Я. Хорошо темперированный клавир И.С.Баха. – М., 1967
31. Мильштейн Я. Вопросы теории и истории исполнительства. – М., 1983
32. Нейгауз Г. Об искусстве фортепианной игры. Записки педагога. – М., 1982
33. Носина В. Символика музыки И.С. Баха. – М.: «Классика – XXI век», 2006
34. Пуриц И. Методические статьи по обучению игре на баяне. – М.: Композитор, 2001
35. Семенов В. Современная школа игры на баяне. – М.: Музыка, 2003
36. Сурков А., Плетнев В. Переложение музыкальных произведений для готово-выборного баяна. – М.: Музыка, 1977
37. Цагарелли Ю. Психология музыкально-исполнительской деятельности. – СПб: «Композитор», 2008
38. Шахов Г. Игра по слуху, чтение с листа и транспонирование (баян, аккордеон). – М.: Владос, 2004
39. Швейцер А. Иоганн Себастьян Бах. – М.: «Классика – XXI век», 2011
40. Шуман Р. О музыке и музыкантах. // Сборник статей. – М.: Музыка, 1975
41. Шуман Р. Жизненные правила для музыкантов. – М.: Государственное музыкальное издательство, 1959

**ДОПОЛНИТЕЛЬНАЯ ПРЕДПРОФЕССИОНАЛЬНАЯ ПРОГРАММА
В ОБЛАСТИ МУЗЫКАЛЬНОГО ИСКУССТВА
«НАРОДНЫЕ ИНСТРУМЕНТЫ»**

Предметная область
ПО.01. МУЗЫКАЛЬНОЕ ИСПОЛНИТЕЛЬСТВО

ПРОГРАММА
по учебному предмету
ПО.01.УП.01.СПЕЦИАЛЬНОСТЬ (аккордеон)

Структура программы учебного предмета

I. Пояснительная записка

- *Характеристика учебного предмета, его место и роль в образовательном процессе;*
- *Срок реализации учебного предмета;*
- *Объем учебного времени, предусмотренный учебным планом образовательной организации на реализацию учебного предмета;*
- *Форма проведения учебных аудиторных занятий;*
- *Цели и задачи учебного предмета;*
- *Обоснование структуры программы учебного предмета;*
- *Методы обучения;*
- *Описание материально-технических условий реализации учебного предмета;*

II. Содержание учебного предмета

- *Сведения о затратах учебного времени;*
- *Годовые требования по классам;*

III. Требования к уровню подготовки обучающихся

IV. Формы и методы контроля, система оценок

- *Аттестация: цели, виды, форма, содержание;*
- *Критерии оценки;*

V. Методическое обеспечение учебного процесса

- *Методические рекомендации педагогическим работникам;*
- *Методические рекомендации по организации самостоятельной работы;*

VI. Списки рекомендуемой учебной и методической литературы

- *Учебная литература;*
- *Учебно-методическая литература;*
- *Методическая литература*

II. Пояснительная записка

1. Характеристика учебного предмета, его место и роль в образовательном процессе

Программа учебного предмета «Специальность» по виду инструмента «аккордеон», далее – «Специальность (аккордеон)», разработана на основе и с учетом федеральных государственных требований к дополнительной предпрофессиональной общеобразовательной программе в области музыкального искусства «Народные инструменты».

Учебный предмет «Специальность (аккордеон)» направлен на приобретение детьми знаний, умений и навыков игры на аккордеоне, получение ими художественного образования, а также на эстетическое воспитание и духовно-нравственное развитие ученика. Владение исполнительскими умениями и навыками позволяет учащимся соприкоснуться с лучшими образцами мировой музыкальной культуры различных эпох, стилей и жанров.

Обучение детей в области музыкального искусства ставит перед педагогом ряд задач как учебных, так и воспитательных. Решение основных вопросов в этой сфере образования направлены на раскрытие и развитие индивидуальных способностей учащихся, а для наиболее одаренных из них - на их дальнейшую профессиональную деятельность.

2. Срок реализации учебного предмета «Специальность (аккордеон)» для детей, поступивших в образовательную организацию в первый класс в возрасте:

- с шести лет шести месяцев до девяти лет, составляет 8 лет;
- с десяти до двенадцати лет, составляет 5 лет.

Для детей, не закончивших освоение образовательной программы основного общего образования или среднего общего образования и планирующих поступление в образовательные организации, реализующие основные профессиональные образовательные программы в области музыкального искусства, срок освоения может быть увеличен на один год.

3. Объем учебного времени, предусмотренный учебным планом образовательной организации на реализацию учебного предмета «Специальность (аккордеон)»:

Таблица

1

Срок обучения	8 лет	9-й год обучения	5 лет	6-й год обучения
Максимальная учебная нагрузка (в часах)	1316	214,5	924	214,5
Количество часов на аудиторные занятия	559	82,5	363	82,5
Количество часов на внеаудиторную (самостоятельную) работу	757	132	561	132

4. Форма проведения учебных аудиторных занятий: индивидуальная, рекомендуемая продолжительность урока - 45 минут.

Индивидуальная форма позволяет преподавателю лучше узнать ученика, его музыкальные возможности, способности, эмоционально-психологические особенности.

5. Цели и задачи учебного предмета «Специальность (аккордеон)»

Цели:

3. развитие музыкально-творческих способностей учащегося на основе приобретенных им знаний, умений и навыков, позволяющих воспринимать, осваивать и исполнять на аккордеоне произведения различных жанров и форм в соответствии с федеральными государственными требованиями;

4. выявление наиболее одаренных детей и их дальнейшая подготовка к продолжению обучения в профессиональных образовательных организациях, реализующих основные образовательные программы в области музыкального искусства.

Задачи:

5. выявление творческих способностей ученика в области музыкального искусства и их развитие в области исполнительства на аккордеоне до уровня подготовки, достаточного для творческого самовыражения и самореализации;

- овладение знаниями, умениями и навыками игры на аккордеоне, позволяющими выпускнику приобретать собственный опыт музицирования;

- приобретение учащимися опыта творческой деятельности;

- формирование навыков сольной исполнительской практики и коллективной творческой деятельности, их практическое применение;

- достижение уровня образованности, позволяющего выпускнику самостоятельно ориентироваться в мировой музыкальной культуре;

- формирование у лучших выпускников осознанной мотивации к продолжению профессионального обучения и подготовки их к вступительным экзаменам в профессиональную образовательную организацию.

6. Обоснование структуры программы учебного предмета «Специальность (аккордеон)».

Программа содержит необходимые для ее реализации параметры:

- сведения о затратах учебного времени, предусмотренного на освоение учебного предмета;

- распределение учебного материала по годам обучения;

- описание дидактических единиц учебного предмета;

- требования к уровню подготовки учащихся;

- формы и методы контроля, система оценок;

- методическое обеспечение учебного процесса.

В соответствии с данными направлениями строится основной раздел программы «Содержание учебного предмета».

7. Методы обучения

Для достижения поставленной цели и реализации задач предмета используются следующие методы обучения:

- словесный (рассказ, беседа, объяснение);
- метод упражнений и повторений (выработка игровых навыков ученика, работа над художественно-образной сферой произведения);
- метод показа (показ педагогом игровых движений, исполнение педагогом пьес с использованием многообразных вариантов показа);
- объяснительно-иллюстративный (исполнение педагогом произведения ученика с методическими комментариями);
- репродуктивный метод (повторение учеником игровых приемов по образцу учителя);
- метод проблемного изложения (педагог ставит и сам решает проблему, показывая при этом ученику разные пути и варианты решения);
- частично-поисковый (ученик участвует в поисках решения поставленной задачи).

Выбор методов зависит от возраста и индивидуальных особенностей учащегося.

8. Описание материально-технических условий реализации учебного предмета.

Материально-техническая база образовательного учреждения должна соответствовать санитарным и противопожарным нормам, нормам охраны труда.

Учебные аудитории для занятий по учебному предмету «Специальность (аккордеон)» должны иметь площадь не менее 9 кв.м, наличие пюпитра. В образовательном учреждении должны быть созданы условия для содержания, своевременного обслуживания и ремонта музыкальных инструментов. Образовательное учреждение должно обеспечить наличие инструментов обычного размера, а также уменьшенных инструментов диапазоном 1/2, 3/4, 7/8 (аккордеонов), так необходимых для самых маленьких учеников.

II. Содержание учебного предмета

1. Сведения о затратах учебного времени, предусмотренного на освоение учебного предмета «Специальность (аккордеон)», на максимальную, самостоятельную нагрузку учащихся и аудиторные занятия:

Таблица 2

Срок обучения 9 лет

Класс	Распределение по годам обучения								
	1	2	3	4	5	6	7	8	9
Продолжительность учебных занятий (в неделях)	32	33	33	33	33	33	33	33	33
Количество часов на аудиторные занятия в неделю	2	2	2	2	2	2	2,5	2,5	2,5

Общее количество часов на аудиторные занятия	559								82,5
	641,5								
Количество часов на внеаудиторные занятия в неделю	2	2	2	3	3	3	4	4	4
Общее количество часов на внеаудиторные (самостоятельные) занятия по годам	64	66	66	99	99	99	132	132	132
Общее количество часов на внеаудиторные (самостоятельные) занятия	757								132
	889								
Максимальное количество часов занятия в неделю	4	4	4	5	5	5	6,5	6,5	6,5
Общее максимальное количество часов по годам	128	132	132	165	165	165	214,5	214,5	214,5
Общее максимальное количество часов на весь период обучения	1316								214,5
	1530,5								

Таблица 3

Срок обучения – 6 лет

Класс	Распределение по годам обучения					
	1	2	3	4	5	6
Продолжительность учебных занятий (в неделях)	33	33	33	33	33	33
Количество часов на аудиторные занятия в неделю	2	2	2	2,5	2,5	2,5
Общее количество часов на аудиторные занятия	363					82,5
	445,5					
Количество часов на внеаудиторные (самостоятельные) занятия в неделю	3	3	3	4	4	4
Общее количество часов на внеаудиторные (самостоятельные) занятия	561					132
	693					
Максимальное количество часов на занятия в неделю	5	5	5	6,5	6,5	6,5
Общее максимальное количество часов по годам	165	165	165	214,5	214,5	214,5
Общее максимальное количество часов на весь период обучения	924					214,5
	1138,5					

Учебный материал распределяется по годам обучения - классам. Каждый класс имеет свои дидактические задачи и объем времени, которое направлено на освоение учебного материала.

Виды внеаудиторной работы:

- самостоятельные занятия по подготовке учебной программы;
- подготовка к контрольным урокам, зачетам и экзаменам;
- подготовка к концертным, конкурсным выступлениям;
- посещение учреждений культуры (филармоний, театров, концертных залов, музеев и др.),
- участие учащихся в творческих мероприятиях и культурно-просветительской деятельности образовательной организации и др.

Годовые требования по классам

Срок обучения – 8 (9) лет

Первый класс (2 часа в неделю)

1 полугодие

Значение «донотного» периода в работе с начинающими, опора на слуховые представления. Активное слушание музыки (игра педагога, домашнее прослушивание музыки по желанию ученика) с последующим эмоциональным откликом ученика (в виде рисунка, рассказа).

Упражнения без инструмента, кистями рук, лежащими на столе. Отработка собранности кисти и пальцевых замахов. Знакомство с инструментом. Следует обязательно познакомить учащихся с историей инструмента, его строением, правилами ухода за ним.

Изучение правой и левой клавиатур инструмента. Основы и особенности посадки и постановки игрового аппарата. Индивидуальный подбор инструмента (размер, подгонка наплечных ремней и ремня левого полукорпуса). Постановка инструмента на коленях учащегося. Принципы меховедения (разжим, сжим). Игра на воздушном клапане как основа правильного меховедения. Постановка правой руки. Принцип индивидуального подхода в освоении правой клавиатуры (при маленькой и слабой правой руке, чтобы избежать перенапряжения и удержать правильную постановку у ребенка, начинать следует с игры во II октаве).

Изучение динамики (звуковая шкала от *ppp* до *ff*), *cresc.* и *dim.* Игра выдержанных нот правой рукой (левая ведет мех) в разной динамике. Изучение басо-аккордового комплекса левой клавиатуры. Игра отдельно левой рукой басов и аккордов при ровном меховедении. Изучение основных штрихов – *legato*, *staccato*, *nonlegato*. Упражнения на соединение нескольких звуков разными штрихами отдельно правой и левой рукой. Игра двумя руками.

Знакомство с элементами музыкальной грамоты. Освоение музыкального ритма в виде простых ритмических упражнений, связанных с иллюстрацией на аккордеоне ритма слов. Игра ритмических рисунков на отдельно взятой ноте и с чередованием нескольких нот в правой и левой клавиатуре. Подбор по слуху небольших попевок, народных мелодий, знакомых песен правой рукой.

Воспитание в ученике элементарных правил сценической этики, навыков мобильности, собранности при публичных выступлениях.

В течение 1 полугодия обучения ученик должен пройти:

15-20 пьес, песенок, попевок, этюдов, ансамблей (с другим учеником или преподавателем) разной степени завершенности: от разбора-знакомства до концертного исполнения.

Гаммы до, фа, соль мажор правой рукой в одну октаву. Короткие арпеджио и тоническое трезвучие в данных тональностях правой рукой. В том числе: подбор по слуху, игра в ансамбле с педагогом, транспонирование, исполнительская терминология.

Примерный репертуарный список зачета в конце первого полугодия:

Считалочки «Андрей-воробей», «Сорока-сорока», «Паровоз», «Дождик» и др.

1 вариант

1. Русская народная песня «Как под горкой, под горой»
2. Русская народная песня «Не летай, соловей»
3. Иванов В. Полька

2 вариант

1. Филиппенко А. «Цыплята»
2. Русская народная песня «Во саду ли, в огороде»
3. Кабалевский Д. Маленькая полька

2 полугодие

Продолжение освоения нотной грамоты. Игра по нотам. Развитие первоначальных навыков игры на инструменте, продолжение знакомства с басы-аккордовым комплексом левой руки.

Исполнение гамм до, фа, соль мажор двумя руками в две октавы. Короткие арпеджио в данных тональностях правой рукой. Чтение нот с листа. Упражнения на развитие координации рук. Упражнения на развитие мелкой техники правой руки. Контроль за правильностью и удобством посадки и постановки. Чтение нот с листа. Подбор по слуху. Игра в ансамбле с педагогом.

В течение 2-го полугодия ученик должен пройти: 2 этюда, 8-10 песен и пьес различного характера, включая переложения зарубежных и отечественных композиторов.

За учебный год учащийся должен исполнить:

Таблица 4

1 полугодие	2 полугодие
Декабрь – зачет (3 разнохарактерных пьесы).	Март – технический зачет (одна гамма, один этюд). Май – экзамен (зачет) (3 разнохарактерные пьесы).

Примерный репертуарный список переводного экзамена (зачета):

1 вариант

1. Качурбина М. «Мишка с куклой»

2. Русская народная песня «В низенькой светелке»
3. Бер Ф. «В мае»

2 вариант

1. Книппер А. «Полюшко-поле»
2. Русская народная песня «Светит месяц»
3. Берлин Б. «Пони Звездочка»

Второй класс (2 часа в неделю)

Работа над дальнейшей стабилизацией посадки и постановки исполнительского аппарата, координацией рук. Освоение более сложных ритмических рисунков. Контроль над свободой исполнительских движений учащегося.

Применение динамики как средства музыкальной выразительности для создания яркого художественного образа. Слуховой контроль за качеством звука. Знакомство с основными музыкальными терминами. Включение в программу несложных пьес с элементами полифонии.

Игра упражнений на развитие мелкой техники различными штрихами и ритмами. Указанные упражнения должны охватывать освоенный учеником диапазон инструмента. Игра хроматических гамм правой рукой в 1-2 октавы. Изучение минорных гамм до 2 знаков при ключе. Игра коротких арпеджио и аккордов с удвоением основного тона правой рукой. Чтение нот с листа. Подбор по слуху.

В течение второго года обучения ученик должен пройти:

мажорные гаммы: C-dur, F-dur, G-dur, D-dur, B-dur двумя руками в две октавы;

минорные гаммы: a-moll, d-moll, e-moll, h-moll, g-moll (натуральные, гармонические, мелодические) двумя руками в одну октаву;

3-5 этюдов;

10-12 пьес различных по характеру, стилю, жанру – как соло так и в любом виде ансамбля.

За учебный год учащийся должен исполнить:

Таблица 5

1 полугодие	2 полугодие
Октябрь – технический зачет (одна гамма, один этюд). Декабрь – зачет (2 разнохарактерных пьесы).	Март – технический зачет (одна гамма, один этюд). Май – экзамен (зачет) (3 разнохарактерные пьесы).

Примерный репертуарный список зачета в конце первого полугодия:

1 вариант

1. И.С.Бах Менуэт d-moll
2. Русская народная песня «Полосынька», обр. Корецкого Н.

2 вариант

1. Гедике А. Сарабанда e-moll
2. Русская народная песня «Как ходил, гулял Ванюша», обр. Лушникова В.

Примерный репертуарный список переводного экзамена (зачета)

1 вариант

1. Перселл Г. Ария a-moll
2. Русская народная песня «Утушка луговая», обр. Чайкина Н.
3. Ферро Л. «Домино»

2 вариант

1. Моцарт В. Менуэт C-dur
2. Украинская народная песня «Чернобровый - черноокий», обр. Бухвостова В.
3. Любарский Н. Песня

Третий класс (2 часа в неделю)

Вся работа педагога (объяснения, показ отдельных деталей и иллюстрирование пьес, критерии оценок, контроль над самостоятельной работой) приобретает качественно иной характер и должна быть направлена на достижение учеником свободной и осмысленной игры.

Закрепление освоенных музыкальных терминов и изучение новых. Развитие в ученике творческой инициативы. Более активное привлечение ученика во все этапы обучения (обозначение аппликатуры, динамики, поиск приема, штриха, создание художественного образа).

Изучение мажорных и минорных гамм до 3-х знаков при ключе. Исполнение гамм двумя руками различными ритмическими вариантами (дуоли, триоли, квартоли). Исполнение этюдов и пьес с более сложными ритмическими рисунками (триоли, синкопы, двойные ноты). Освоение мелизмов: форшлаг (одинарный, двойной), мордент, трель. Изучение мехового приема тремоло. Включение в программу произведений крупной формы (сюита, цикл, соната, вариации). Чтение нот с листа. Подбор по слуху.

В течение 3-го года обучения ученик должен пройти:

гаммы до 3-х знаков при ключе: минорные и мажорные гаммы разными ритмическими вариантами, арпеджио, аккорды – двумя руками;

4-6 этюдов на различные виды техники;

10-12 пьес различного характера, включая переложения зарубежных и отечественных композиторов.

За учебный год учащийся должен исполнить:

Таблица 6

1 полугодие	2 полугодие
Октябрь – технический зачет (одна гамма, один этюд). Декабрь – зачет (2 разнохарактерных пьесы).	Март – технический зачет (одна гамма, один этюд). Май – экзамен (зачет) (3 разнохарактерных произведения).

Примерный репертуарный список зачета в конце первого полугодия

1 вариант

1. Хаслингер Г. Сонатина C-dur
2. Доренский А. «Закарпатский танец»

2 вариант

1. Прибылов А. Сюита «Кикимора», «Капризная девчонка», «Стрекоза»
2. «Полкис» финский танец, обр. С.Двилянского

Примерный репертуарный список переводного экзамена (зачета)

1 вариант

1. Бах Ф.Э. Менуэт фа минор
2. Малиновский С. «Веселые каникулы»
3. Манчини Г. «Розовая пантера»

2 вариант

1. Гедике А. Трехголосная прелюдия
2. Бетховен Л. Сонатина и Рондо Фа мажор
3. Палмер-Хагис «Полька Эмилия»

Четвертый класс (2 часа в неделю)

Дальнейшее последовательное совершенствование освоенных ранее приемов игры, штрихов. Более тщательная работа над игровыми движениями обеих рук в отдельности и их координацией. Работа, направленная на развитие мелкой техники. Работа над развитием музыкально-образного мышления, творческого художественного воображения.

В программе основное внимание уделяется работе над крупной формой. В пьесах-миниатюрах необходимо добиваться конкретики штриха, соответствующего ему приема, широкой по диапазону динамики, четкой артикуляции.

Контроль над самостоятельной работой ученика: поэтапность работы над произведением, умение вычлнить технический эпизод, трансформировать его в упражнение и довести до качественного исполнения и т.д. Упражнения на различные виды техники. Умение подобрать аккомпанемент к мелодии песен с буквенно-цифровым обозначением гармонии. Самостоятельный разбор пьес первого класса трудности. Чтение нот с листа. Подбор по слуху.

В течение 4-го года обучения ученик должен пройти:

гаммы до 4-х знаков при ключе: минорные и мажорные различными ритмическими вариантами (дуоли, триоли, квартоли), арпеджио, аккорды – двумя руками;

4-6 этюдов на различные виды техники;

10-12 пьес различного характера, включая переложения зарубежных и отечественных композиторов.

За учебный год учащийся должен исполнить:

Таблица 7

1 полугодие	2 полугодие
Октябрь – технический зачет (одна	Март – технический зачет

гамма, один этюд, чтение с листа, знание терминов). Декабрь – зачет (2 разнохарактерных произведения).	(одна гамма, один этюд, чтение с листа, знание терминов). Май – экзамен (зачет) (3 разнохарактерных произведения, включая произведение крупной формы).
---	--

Примерный репертуарный список зачета в конце первого полугодия

1 вариант

1. Лундквист Т. «Канон» C-dur
2. «Саратовские переборы», обр. В.Кузнецова

2 вариант

1. Гендель Г. Чакона G-dur
2. Коробейников И. Сюита

Примерный репертуарный список переводного экзамена (зачета)

1 вариант

1. Бах И.С. Ария C-dur
2. Доренский А. Сонатина
3. Завальный В. Интермеццо

2 вариант

1. Бах И.С. Инвенция №15 си минор (двухголосная)
2. Диабелли А. Сонатина Фа мажор
3. Серебренников А. «Дождь из конфетти»

Пятый класс (2 часа в неделю)

Развитие и совершенствование всех ранее освоенных музыкально–исполнительских навыков игры на инструменте. Более тщательная работа над качеством звукоизвлечения, формирование объективной самооценки учащимся собственной игры, основанной на слуховом самоконтроле.

Особое внимание преподавателя должно быть направлено на составление программ с учетом ясной дифференциации репертуара на произведения инструктивные, хрестоматийно-академические, концертные, конкурсные и другие. Дальнейшее изучение приемов игры мехом (тремоло и рикошет в ритмических группировках – триолях и квартолях). Освоение аккордовой техники правой руки. Исполнение гамм ритмическими (дуоли, триоли, квартоли) и штриховыми (чередование штрихов legato и staccato) вариантами. Самостоятельный разбор пьес 1-2 класса трудности. Чтение нот с листа. Подбор по слуху.

В течение 5-го года обучения ученик должен пройти:

гаммы до 5 знаков при ключе: минорные и мажорные гаммы различными ритмическими вариантами (дуоли, триоли, квартоли), арпеджио, аккорды – двумя руками;

4 этюда на различные виды техники;

8-10 пьес различного характера, включая переложения зарубежных и отечественных композиторов.

За учебный год учащийся должен исполнить:

Таблица 8

1 полугодие	2 полугодие
Октябрь – технический зачет (одна гамма, один этюд на различные виды техники (этюды могут быть заменены виртуозной пьесой), чтение с листа, знание терминов). Декабрь – зачет (2 разнохарактерных произведения).	Март – технический зачет (одна гамма, один этюд, чтение с листа, знание терминов). Май – экзамен (зачет) (3 разнохарактерных произведения, включая произведение крупной формы).

Примерный репертуарный список зачета в конце первого полугодия

1 вариант

1. Бах И.С. Прелюдия c-moll
2. Украинская народная песня «Садом, садом, кумасенька», обр. Иванова А.

2 вариант

1. Бах И.С. Органная прелюдия C-dur
2. Вебер К. Сонатина C-dur

Примерный репертуарный список переводного экзамена (зачета)

1 вариант

1. Бах И.С. Инвенция №4 ре минор (трехголосная)
2. Бентсон Н. «В зоопарке» (сюита)
3. Джоплин С. «Артист эстрады»

2 вариант

1. Кирнбергер И. Прелюдия и fuga C-dur
2. Кулау Ф. Сонатина, соч.55 №3
3. Русская народная песня «Не брани меня, родная», обр. Галкина В.

Шестой класс (2 часа в неделю)

Совершенствование всех ранее изученных приемов в более сложном по техническому и художественному содержанию варианте. При необходимости работа над новыми приемами и штрихами. Развитие аппликатурной грамотности. Умение самостоятельно разбираться в основных структурных элементах (мотив, фраза, предложение, часть). Самостоятельный разбор пьес 2-3 класса трудности. Чтение нот с листа. Подбор по слуху.

В течение 6-го года обучения ученик должен пройти:
упражнения, наиболее необходимые для дальнейшего совершенствования игровых умений;

гаммы до 6 знаков при ключе: минорные и мажорные гаммы различными ритмическими вариантами (дуоли, триоли, квартоли), арпеджио, аккорды – двумя руками;

4 этюда на различные виды техники;

8-10 пьес различного характера, включая переложения зарубежных и отечественных композиторов.

За учебный год учащийся должен исполнить:

Таблица 9

1 полугодие	2 полугодие
Октябрь – технический зачет (одна гамма, один этюд на разные виды техники (этюды могут быть заменены виртуозной пьесой), чтение с листа, знание терминов). Декабрь – зачет (2 разнохарактерных произведения).	Март – технический зачет (одна гамма, один этюд, чтение нот с листа, знание терминов). Май – экзамен (зачет) (3 разнохарактерных произведения, включая произведение крупной формы, виртуозное произведение).

Примерный репертуарный список зачета в конце первого полугодия

1 вариант

1. Дж. Джеймс Фантазия и fuga ля минор
2. Русская народная песня в обработке Белова В. «Вдоль да по речке»

2 вариант

1. Кетсшер Г. «Прелюдия и фугетта»
2. Гамаюнов О. «Экзерсис»

Примерный репертуарный список переводного экзамена (зачета)

1 вариант

1. Глинка М. Двухголосная fuga В-dur
2. Гайдн Й. Соната №34 e-moll
3. Фоменко Е. «Серебряный звон леса»

2 вариант

1. Франк С. Канон E-dur
2. Вебер К. Анданте с вариациями, соч. 3 №4
3. Бажилин Р. «Вальсирующий аккордеон»

Седьмой класс (2, 5 часа в неделю)

Совершенствование всех ранее освоенных учеником музыкально-исполнительских навыков игры на инструменте должно проходить в тесной связи с развитием его общего культурного уровня, его стремлением к творческой самостоятельности, активности. В связи с решением данных задач необходимо включить в программу одну самостоятельно выученную пьесу средней степени сложности (2-3 класс).

Разнообразная по стилям и жанрам учебная программа должна включать все ранее освоенные приемы игры, штрихи, их комбинированные варианты. Чтение нот с листа. Подбор по слуху.

В течение 7-го года обучения ученик должен пройти:

упражнения, наиболее необходимые для дальнейшего совершенствования игровых умений;

гаммы до 7 знаков при ключе: минорные и мажорные гаммы различными ритмическими вариантами (дуоли, триоли, квартоли), арпеджио, аккорды – двумя руками;

4 этюда на различные виды техники; требования к исполнению этюдов приближаются к требованиям исполнения художественного произведения;

6-8 пьес различного характера, включая переложения зарубежных и отечественных композиторов.

За учебный год учащийся должен исполнить:

Таблица 10

1 полугодие	2 полугодие
<p>Октябрь – технический зачет (1 гамма, показ самостоятельно выученной пьесы, чтение нот с листа, знание терминов).</p> <p>Декабрь – зачет (2 разнохарактерных произведения).</p>	<p>Март – технический зачет (одна гамма, один этюд, чтение нот с листа, знание терминов).</p> <p>Май – экзамен (зачет)</p> <p>(3 разнохарактерных произведения, включая произведение крупной формы, виртуозное произведение, произведение кантиленного характера).</p>

Примерный репертуарный список зачета в конце первого полугодия

1 вариант

1. Бах И.С. Прелюдия и фугетта G-dur («Маленькие прелюдии и фуги»)
2. Тихонов Б. «Концертная полька»

2 вариант

1. Бах И.С. Прелюдия и fuga a-moll («Маленькие прелюдии и фуги»)
2. Дербенко Е. «Старый трамвай»

Примерный репертуарный список переводного экзамена (зачета)

1 вариант

1. Бах И.С. Фуга a-moll
2. Прибылов А. Сонатина №5 в 3-х частях
3. Широков А. Вариации на тему русской народной песни «Валенки»

2 вариант

1. Гендель Г.Ф. Адажио d-moll из сюиты №2
2. Бонаков В. Камерная сюита
3. Векслер Б. «Мелодии и танцы русских цыган»

Восьмой класс (2,5 часа в неделю)

Продолжение совершенствования всех ранее освоенных учеником музыкально–исполнительских навыков игры на инструменте.

Подготовка к выпускному экзамену (целенаправленная подготовка учащихся к поступлению в профессиональные образовательные организации).

В течение 8-го года обучения ученик должен продемонстрировать:

– умение сыграть любую (минорную или мажорную) гамму всеми ранее освоенными штрихами, приемами, динамикой и т.д. в максимально быстром темпе;

– исполнение этюдов, один из которых может быть заменен виртуозной пьесой.

За учебный год учащийся должен исполнить:

Таблица 11

1 полугодие	2 полугодие
<p>Октябрь – технический зачет (одна гамма, один этюд или виртуозная пьеса, чтение нот с листа, знание терминов).</p> <p>Декабрь – дифференцированное прослушивание части программы выпускного экзамена (2 произведения, обязательный показ произведения крупной формы и произведения на выбор из программы выпускного экзамена).</p>	<p>Март – прослушивание перед комиссией оставшихся двух произведений из выпускной программы, не сыгранных в декабре.</p> <p>Май – выпускной экзамен (4 разнохарактерных произведения, включая произведение крупной формы, виртуозное произведение).</p>

Примерный репертуарный список итоговой аттестации:

1 вариант

1. Мясковский Н. Фуга g-moll
2. Кати Ж. Концертный триптих, 1ч.
3. Блох О. Вариации на тему песни Цфасмана А. «Неудачное свидание»
4. Гарт Д. Vivo

2 вариант

1. Бах И.С. «Симфония» из Партиты №2 c-moll
2. Гайдн И. Соната D-dur, 1часть
3. Власов В. Бассо остинато
4. Фроссини П. «Веселый кабальеро»

Учащиеся, продолжающие обучение в 9 классе, сдают выпускной экзамен в 9 классе.

Девятый класс (2, 5 часа в неделю)

Подготовка профессионально ориентированных учащихся к поступлению в профессиональные образовательные организации. В связи с этим перед учеником по всем вопросам музыкального исполнительства ставятся повышенные требования:

- к работе над техникой в целом;
- к работе над произведением,
- к качеству самостоятельной работы;
- к сформированности музыкального мышления.

Выбранная для вступительных экзаменов программа обыгрывается на концерте класса, отдела, школы, конкурсах.

С целью воспитания в ученике навыков культурно-просветительской деятельности рекомендуется участие учащихся в лекциях-концертах, тематических концертах в других учебных заведениях (детских садах, общеобразовательных организациях и т. д.)

За учебный год учащийся должен исполнить:

Таблица 12

1 полугодие	2 полугодие
Октябрь – технический минимум в виде контрольного урока (одна гамма, один этюд или виртуозная пьеса).	Март – академический вечер (3 произведения из программы 8-9 классов, приготовленных на выпускной экзамен).
Декабрь – зачет (2 новых произведения).	Май – выпускной экзамен (4 разнохарактерных произведения).

Примерный репертуарный список

1 вариант

1. Бах И.С. Маленькая органная прелюдия и fuga a-moll
2. Мар К. Концерт для аккордеона с оркестром a-moll в 3-х частях
3. Власов В. Босса-нова
4. Новиков В. Французская баллада

2 вариант

1. Бах И.С. Маленькая органная прелюдия и fuga F-dur
2. Прибылов А. Соната №1, 1ч.
3. Мартьянов Б. Вариации на тему «Очи черные»
4. Маньянте Ч. «Аккордеонные буги»

Годовые требования по классам

Срок обучения - 6 лет

Требования по специальности для обучающихся на аккордеоне сроком 5 лет те же, что и при 8-летнем обучении, но в несколько сжатой форме. Условно говоря, все темы изучаются в меньшем объеме часов.

Репертуар должен во всех классах включать разнохарактерные произведения различных стилей, жанров, но он может быть немного легче (в зависимости от способностей ученика). Ученики, занимающиеся по пятилетней программе, должны принимать активное участие в концертной деятельности, участвовать в конкурсах. Задача педагога – максимальная реализация творческого потенциала ученика, при необходимости подготовка его к поступлению в профессиональную образовательную организацию.

Первый класс (2 часа в неделю)

Знакомство с инструментом. Особенности посадки и постановки игрового аппарата. Освоение музыкальной грамоты (изучение нот, музыкальных терминов). Освоение ритма в виде простых ритмических

упражнений. Упражнения без инструмента, направленные на освоение движений, используемых в дальнейшем на аккордеоне.

Принципы звукоизвлечения, развитие координации движений правой и левой руки, организация целесообразных игровых движений. Изучение динамических оттенков (*ff – pp*) и основных штрихов (*legato – nonlegato – staccato*). Подбор по слуху небольших попевок, народных мелодий, знакомых песен. Игра в ансамбле с педагогом. Воспитание в ученике элементарных правил сценической этики, навыков мобильности, собранности при публичных выступлениях.

В течение 1-го года обучения ученик должен пройти:

15-20 пьес, песенок, попевок, этюдов, ансамблей (с другим учеником или преподавателем) разной степени завершенности: от разбора-знакомства до концертного исполнения.

Гаммы до, фа, соль мажор двумя руками в две октавы. Гаммы ля, ре, ми минор (натуральный, гармонический, мелодический) правой и левой рукой отдельно. Короткие арпеджио и аккорды в перечисленных тональностях правой рукой.

4 этюда на различные ритмические, аппликатурные, тональные варианты;

10-12 пьес различного характера.

Чтение нот с листа.

В течение учебного года ученик должен исполнить:

Таблица 13

1 полугодие	2 полугодие
Декабрь – зачет (3 разнохарактерные пьесы).	Март – технический зачет (одна гамма, один этюд). Май – экзамен (зачет) (3 разнохарактерные пьесы).

Примерный репертуарный список зачета в конце первого полугодия

1 вариант

1. Иванов В. Полька
2. Русская народная песня «Ноченька лунная»
3. Кабалевский Д. Маленькая полька

2 вариант

1. Моцарт В. Азбука
2. Павин С. Детская полька
3. Судариков С. Обработка русской народной песни «На улице дождь, дождь»

Примерный репертуарный список переводного экзамена (зачета)

1 вариант

1. Перселл Г. Ария a-moll
2. Русская народная песня «Как под яблонькой», обр. Иванова А.
3. Джулиани А. Тарантелла

2 вариант

1. Моцарт В.А. Менуэт G-dur
2. Украинская народная песня «Чернобровый-черноокий», обр. Бухвостова В.
3. Гершвин Дж. «Хлопай в такт»

Второй класс (2 часа в неделю)

Работа над дальнейшей стабилизацией игрового аппарата. Расширение списка используемых музыкальных терминов. Освоение более сложных ритмических рисунков. Применение динамики как средства музыкальной выразительности для создания яркого художественного образа. Включение в программу несложных полифонических пьес и произведений крупной формы. Подбор по слуху. Чтение с листа.

В течение 2-го года обучения ученик должен пройти:

мажорные гаммы: C-dur, F-dur, G-dur, D-dur, B-dur, A-dur, Es-dur двумя руками в две октавы;

минорные гаммы: a-moll, d-moll, e-moll, h-moll, g-moll (натуральные, гармонические, мелодические) двумя руками в одну октаву;

10-15 разножанровых пьес разной степени завершенности двумя руками, как соло, так и в любом виде ансамбля;

4-6 этюдов.

В течение учебного года учащийся должен исполнить:

Таблица 14

1 полугодие	2 полугодие
Октябрь – технический зачет (одна гамма, один этюд, чтение нот с листа, знание терминов). Декабрь – зачет (2 разнохарактерных пьесы).	Март – технический зачет (одна гамма, один этюд, чтение нот с листа, знание терминов). Май – экзамен (зачет) (3 разнохарактерных пьесы).

Примерный репертуарный список зачета в конце первого полугодия

1 вариант

1. Кригер И. Менуэт a-moll
2. Тюрк Д. Мелодия

2 вариант

1. Бах И.С. Маленькая прелюдия c-moll
2. Штейбельт Д. Сонатина C-dur

Примерный репертуарный список переводного экзамена (зачета)

1 вариант

1. Бах И.С. Бурре
2. Гайдн Й. Немецкий танец
3. Бонаков В. «Из детской жизни» (цикл пьес)

2 вариант

1. Гедике А. Трехголосная прелюдия
2. Дмитриев Н. Сонатина C-dur

3. Малыгин Н. Обработка русской народной песни «Не одна во поле дороженька»

Третий класс (2 часа)

Освоение более сложных технических элементов - двойных нот, аккордов, мелизмов (форшлаги, трели, морденты), мехового приема тремоло. Упражнения на развитие мелкой техники правой руки, на развитие аккордовой техники. Закрепление освоенных терминов, изучение новых терминов.

Развитие в ученике творческой инициативы. Более активное привлечение ученика во все этапы обучения (обозначение аппликатуры, динамики, поиск приема, штриха, создание художественного образа). Исполнение хроматических гамм. Чтение нот с листа. Подбор по слуху.

В течение 3-го года обучения ученик должен пройти:

гаммы до 3-х знаков при ключе: минорные и мажорные гаммы различными ритмическими вариантами (дуоли, триоли, квартоли), арпеджио, аккорды – двумя руками;

10-12 разножанровых пьес, этюдов разной степени завершенности соло и в любом виде ансамбля;

4-6 этюдов на различные виды техники.

В течение учебного года учащийся должен исполнить:

Таблица 15

1 полугодие	2 полугодие
Октябрь – технический зачет (одна гамма, один этюд, чтение нот с листа, знание терминов). Декабрь – зачет (2 разнохарактерных пьесы).	Март – технический зачет (одна гамма, один этюд, чтение нот с листа, знание терминов). Май – экзамен (зачет) (3 разнохарактерных произведения, включая произведение крупной формы).

Примерный репертуарный список зачета в конце первого полугодия

1 вариант

1. Гендель Г. Ария
2. Фрадкин М. «Случайный вальс»

2 вариант

1. Лундквист Т. Канон C-dur
2. Русская народная песня «Саратовские переборы» в обр. Кузнецова В.

Примерный репертуарный список переводного экзамена (зачета)

1 вариант

1. Глинка М. Двухголосная fuga
2. Дербенко Е. «По щучьему велению» (детская сюита №3)
3. Жиро А. «Под небом Парижа»

2 вариант

1. Майкапар С. Менуэт F-dur

2. Кикта В. «Андрюшина сонатина»
3. Лушников В. Обработка русской народной песни «Я на камушке сижу»

Четвертый класс (2,5 часа в неделю)

Дальнейшее последовательное совершенствование освоенных ранее приемов игры, штрихов. Более тщательная работа над игровыми движениями обеих рук в отдельности и их координацией. Работа, направленная на развитие мелкой техники. Работа над развитием музыкально-образного мышления, творческого художественного воображения. Разбор и подготовка учеником самостоятельно пьесы 1-2 класса сложности.

Контроль над самостоятельной работой ученика: поэтапность работы над произведением, умение вычлнить технический эпизод, трансформировать его в упражнение и довести до качественного исполнения и т.д. Упражнения на различные виды техники.

В течение 4-го года обучения ученик должен пройти:

гаммы до 4-х знаков при ключе: минорные и мажорные разными ритмическими вариантами (дуоли, триоли, квартоли), арпеджио, аккорды – двумя руками;

10-12 пьес различных жанров и разной степени завершенности, как соло, так и в любом виде ансамблевого музицирования;

4-6 этюдов на различные виды техники.

Чтение нот с листа. Подбор по слуху.

В течение учебного года учащийся должен исполнить:

Таблица 16

1 полугодие	2 полугодие
Октябрь – технический зачет (1 гамма, показ самостоятельно выученной пьесы).	Март – технический зачет (одна гамма, один этюд, чтение нот с листа, знание терминов).
Декабрь – зачет (2 разнохарактерных произведения).	Май – экзамен (зачет) (3 разнохарактерных произведения, включая произведение крупной формы, виртуозное произведение).

Примерный репертуарный список зачета в конце первого полугодия

1 вариант

1. Бах И.С. Прелюдия c-moll
2. Украинская народная песня «Садом, садом, кумасенька», обр. Иванова А.

2 вариант

1. Бах И.С. Органная прелюдия C-dur
2. Вебер К. Сонатина C-dur

Примерный репертуарный список переводного экзамена (зачета)

1 вариант

1. Гендель Г. Чакона G-dur

2. Бонаков В. Пять лирических пьес
3. Русская народная песня «Когда б имел золотые горы», обр. Прибылова А.

2 вариант

1. Лядов А. Канон, соч.34 №1
2. Жилинский А. Сонатина C-dur
3. Дербенко Е. Ночной экспресс

Пятый класс (2,5 часа в неделю)

Главная задача, стоящая перед учащимися пятого класса, - подготовить выпускную программу в максимально готовом, качественном виде. Перед выпускным экзаменом учащийся обыгрывает свою программу на зачетах, классных вечерах, концертах.

Развитие и совершенствование всех ранее освоенных музыкально-исполнительских навыков игры на инструменте. Более тщательная работа над качеством звукоизвлечения, формирование объективной самооценки учащимся собственной игры, основанной на слуховом самоконтроле.

Особое внимание преподавателя должно быть направлено на составление программ с учетом ясной дифференциации репертуара на произведения инструктивные, хрестоматийно-академические, концертные, конкурсные и другие.

В течение 5-го года обучения ученик должен пройти:

8-10 разножанровых пьес, разной степени завершенности соло и в любом виде ансамбля;

гаммы до 5 знаков при ключе: минорные и мажорные разными ритмическими вариантами (дуоли, триоли, квартоли), арпеджио, аккорды – двумя руками;

4 этюда на различные виды техники;

8-10 произведений различного характера, стиля, жанра.

Чтение нот с листа. Подбор по слуху.

В течение учебного года учащийся должен исполнить:

Таблица 17

1 полугодие	2 полугодие
<p>Октябрь – технический зачет (1 гамма, этюд или виртуозное произведение).</p> <p>Декабрь – дифференцированное прослушивание части программы выпускного экзамена (2 произведения, обязательный показ произведения крупной формы и произведения на выбор из программы выпускного экзамена).</p>	<p>Март – прослушивание перед комиссией оставшихся двух произведений из выпускной программы, не исполненных в декабре.</p> <p>Май – выпускной экзамен (4 разнохарактерных произведения, включая произведение крупной формы, виртуозное произведение).</p>

Примерный репертуарный список итоговой аттестации (выпускного экзамена)

1 вариант

1. Бах И.С. Прелюдия c-moll
2. Кулау Ф. Сонатина C-dur
3. Русская народная песня «Вдоль да по речке», обр. Белова В.
4. Табандис М. «Вальс-мюзетт»

2 вариант

1. Бах И.С. Органная прелюдия C-dur
2. Вебер К. Сонатина C-dur
3. Русская народная песня «Не брани меня, родная», обр. В.Галкина
4. Прибылов А. Венгерский танец

Учащиеся, продолжающие обучение в 6 классе, сдают выпускной экзамен в 6 классе.

Шестой класс (2,5 часа в неделю)

В шестом классе обучаются учащиеся, которые целенаправленно готовятся к поступлению в профессиональную образовательную организацию. В связи с этим, педагогу рекомендуется составлять годовой репертуар года с учетом вступительных требований. Участие в классных вечерах, концертах отдела, школы, конкурсах принесут значительную пользу, придав уверенности в игре.

Ученики шестого класса играют зачет в декабре и итоговый экзамен в мае. В декабре обязателен показ произведения крупной формы.

В течение учебного года учащийся должен исполнить:

Таблица 18

1 полугодие	2 полугодие
Октябрь – технический минимум в виде контрольного урока (1 гамма, этюд или виртуозная пьеса). Декабрь – зачет (2 новых произведения).	Март – академический вечер (3 произведения из репертуара 5-6 классов, приготовленных на выпускной экзамен). Май – выпускной экзамен (4 произведения).

Примерный репертуарный список выпускного экзамена

1 вариант

1. Гендель Г.Ф. Прелюдия и Аллегро g-moll
2. Прибылов А. Сонатина №1
3. Коросталев В. «Уральская поулочная»
4. Блох О. Итальянский вальс

2 вариант

1. Кетсшер Г. Прелюдия и фугетта
2. Гамаюнов О. «Экзерсис»
3. Русская народная песня в обработке Белова В. «Вдоль да по речке»
4. Бажилин Р. «Вальсирующий аккордеон»

III. Требования к уровню подготовки учащихся

Данная программа отражает разнообразие репертуара, его академическую направленность, а также демонстрирует возможность индивидуального подхода к каждому ученику. Содержание программы направлено на обеспечение художественно-эстетического развития учащегося и приобретения им следующих художественно-исполнительских знаний, умений и навыков:

- знание основных исторических сведений об инструменте;
- знание конструктивных особенностей инструмента;
- знание элементарных правил по уходу за инструментом и умение их применять при необходимости;
- знание основ музыкальной грамоты;
- знание системы игровых навыков и умение применять ее самостоятельно;
- знание основных средств музыкальной выразительности (тембр, динамика, штрих, темп и т. д.);
- знание основных жанров музыки (инструментальный, вокальный, симфонический и т. д.);
- знание технических и художественно-эстетических особенностей, характерных для сольного исполнительства на аккордеоне;
- знание функциональных особенностей строения частей тела и умение рационально использовать их в работе игрового аппарата;
- знание правил обращения с инструментом;
- умение самостоятельно определять технические трудности несложного музыкального произведения и находить способы и методы в работе над ними;
- умение самостоятельно среди нескольких вариантов аппликатуры выбрать наиболее удобную и рациональную;
- умение самостоятельно, осознанно работать над несложными произведениями, опираясь на знания законов формообразования, а также на освоенную в классе под руководством педагога методику поэтапной работы над художественным произведением;
- умение творчески подходить к созданию художественного образа, используя при этом теоретические знания и предыдущий практический опыт в освоении музыкальных средств выразительности;
- умение на базе приобретенных специальных знаний давать грамотную адекватную оценку многообразным музыкальным событиям;
- навыки игры по нотам;
- навыки чтения с листа несложных произведений, необходимых для ансамблевого и оркестрового музицирования;
- навыки транспонирования и подбора по слуху, необходимые в дальнейшем будущему музыканту.

Реализация программы обеспечивает:

- наличие у учащегося интереса к музыкальному искусству, самостоятельному музыкальному исполнительству;
- комплексное совершенствование игровой техники аккордеониста, которое включает в себя тембровое слушание, вопросы динамики, артикуляции, интонирования, а также организацию работы игрового аппарата, развитие крупной и мелкой пальцевой техники, а также техники владения мехом;
- сформированный комплекс исполнительских знаний, умений и навыков, позволяющий использовать многообразные возможности аккордеона для достижения наиболее убедительной интерпретации авторского текста;
- знание художественно-исполнительских возможностей аккордеона;
- знание музыкальной терминологии;
- знание репертуара для аккордеона, включающего произведения разных стилей и жанров, произведения крупной формы (концерты, сонаты, сюиты, циклы) в соответствии с программными требованиями; в старших классах, ориентированных на профессиональное обучение, умение самостоятельно выбрать для себя программу;
- навыки по воспитанию слухового контроля, умению управлять процессом исполнения музыкального произведения;
- навыки по использованию музыкально-исполнительских средств выразительности, выполнению анализа исполняемых произведений, владению различными видами техники исполнительства, использованию художественно оправданных технических приемов;
- наличие творческой инициативы, сформированных представлений о методике разучивания музыкальных произведений и приемах работы над исполнительскими трудностями;
- наличие навыков репетиционно-концертной работы в качестве солиста.

IV. Формы и методы контроля, система оценок

1. *Аттестация: цели, виды, форма, содержание*

Каждый из видов контроля успеваемости учащихся имеет свои цели, задачи и формы.

Оценки качества реализации программы по «Специальности (аккордеон)» охватывают все виды контроля:

- текущий контроль успеваемости;
- промежуточную аттестацию учащихся;
- итоговую аттестацию учащихся.

Таблица 19

<i>Вид контроля</i>	<i>Задачи</i>	<i>Формы</i>
Текущий контроль	- поддержание учебной дисциплины, - выявление отношения учащегося к изучаемому предмету,	контрольные уроки, академические

	- повышение уровня освоения текущего учебного материала. Текущий контроль осуществляется преподавателем по специальности регулярно (с периодичностью не более чем через два, три урока) в рамках расписания занятий и предлагает использование различной системы оценок. Результаты текущего контроля учитываются при выставлении четвертных, полугодовых, годовых оценок.	концерты, прослушивания к конкурсам, отчетным концертам
Промежуточная аттестация	Определение успешности развития учащегося и усвоения им программы на определенном этапе обучения.	зачеты (показ части программы, технический зачет), академические концерты, переводные зачеты, экзамены
Итоговая аттестация	Устанавливает уровень и качество освоения программы учебного предмета	экзамен проводится в выпускных классах: 5 (6), 8 (9)

Контрольные уроки направлены на выявление знаний, умений и навыков учащихся в классе по специальности. Они не требуют публичного исполнения и концертной готовности. Это своего рода проверка навыков самостоятельной работы учащегося, проверка технического роста, проверка степени овладения навыками музицирования (чтение с листа, подбор по слуху, транспонирование), проверка степени готовности учащихся выпускных классов к итоговой аттестации. Контрольные прослушивания проводятся в классе в присутствии комиссии, включают в себя элементы беседы с учащимся и предполагают обязательное обсуждение рекомендательного характера.

Также преподаватель может сам назначать и проводить контрольные уроки в течение четверти в зависимости от индивидуальной успеваемости ученика, степени подготовки программы, с целью повышения мотивации ученика к учебному процессу.

Контрольные уроки проводятся в счет аудиторного времени, предусмотренного на учебный предмет.

Целью всех видов промежуточной аттестации является определение уровня подготовки учащегося на определенном этапе обучения по конкретно пройденному материалу.

Зачеты проводятся на завершающих полугодие учебных занятиях в счет аудиторного времени, предусмотренного на учебный предмет, и предполагают публичное исполнение технической или академической программы или ее части в присутствии комиссии. Зачеты проводятся с обязательным методическим обсуждением, носящим рекомендательный характер, в счет аудиторного времени, предусмотренного на учебный предмет.

Академические концерты предполагают те же требования, что и зачеты, но они представляют собой публичное (на сцене) исполнение учебной программы или ее части в присутствии комиссии, родителей, учащихся и других слушателей. Для академического концерта преподаватель должен подготовить с учеником 2-3 произведения. Выступление ученика должно оцениваться комиссией.

Переводные экзамены проводятся в конце каждого учебного года. Исполнение подготовленной программы демонстрирует уровень подготовки учащегося на определенном этапе, в конце данного учебного года. Переводной экзамен проводится с применением дифференцированных систем оценок, завершаясь обязательным методическим обсуждением. Экзамены проводятся за пределами аудиторных учебных занятий. Учащийся, освоивший в полном объеме программу, переводится в следующий класс.

Итоговая аттестация (экзамен) определяет уровень и качество освоения образовательной программы. Экзамен проводится в выпускных классах: 5 (6), 8 (9), в соответствии с действующими учебными планами.

2. Критерии оценок

Для аттестации учащихся создаются фонды оценочных средств, включающие методы контроля, позволяющие оценить приобретенные знания, умения, навыки. По итогам исполнения выставляются оценки по пятибалльной шкале.

Оценки выставляются по окончании четвертей и полугодий учебного года.

Таблица 20

Оценка	Критерии оценивания исполнения
5 («отлично»)	Яркая, осмысленная игра, выразительная динамика; текст сыгран безукоризненно. Использован богатый арсенал выразительных средств. Владение исполнительской техникой и звуковедением позволяет говорить о высоком художественном уровне игры.
4 («хорошо»)	Игра с ясной художественно-музыкальной трактовкой, но не все технически проработано, определенное количество

	погрешностей не дает возможность оценить «отлично». Интонационная и ритмическая игра может носить неопределенный характер.
3 («удовлетворительно»)	Средний технический уровень подготовки, бедный, недостаточный штриховой арсенал, определенные проблемы в исполнительском аппарате мешают донести до слушателя художественный замысел произведения. Можно говорить о том, что качество исполняемой программы в данном случае зависело от времени, потраченного на работу дома или об отсутствии интереса у ученика к занятиям музыкой.
2 («неудовлетворительно»)	Исполнение с частыми остановками, однообразной динамикой, без элементов фразировки, интонирования, без личного участия самого ученика в процессе музицирования.
Зачет (без оценки)	Отражает достаточный уровень подготовки и исполнения на данном этапе обучения.

Согласно ФГТ, данная система оценки качества исполнения является основной. В зависимости от сложившихся традиций того или иного учебного заведения и с учетом целесообразности оценка качества исполнения может быть дополнена системой «+» и «-», что даст возможность более конкретно отметить выступление учащегося.

Фонды оценочных средств призваны обеспечивать оценку качества приобретенных выпускниками знаний, умений и навыков, а также степень готовности учащихся выпускного класса к возможному продолжению профессионального образования в области музыкального искусства.

При выведении итоговой (переводной) оценки учитываются следующие параметры:

4. Оценка годовой работы учащегося.
5. Оценки за академические концерты, зачеты или экзамены.
6. Другие выступления учащегося в течение учебного года.

При выведении оценки за выпускные экзамены должны быть учтены следующие параметры:

4. Учащийся должен продемонстрировать достаточный технический уровень владения инструментом.
5. Убедительно раскрытый художественный образ музыкального произведения.
6. Понимание и отражение в исполнительской интерпретации стиля исполняемого произведения.

На выпускных экзаменах оценка ставится по пятибалльной шкале («отлично», «хорошо», «удовлетворительно», «неудовлетворительно»).

V. Методическое обеспечение учебного процесса

1. Методические рекомендации педагогическим работникам

В работе с учащимся преподаватель должен следовать основным принципам дидактики: последовательность, систематичность, доступность, наглядность в освоении материала.

Процесс обучения должен протекать с учетом индивидуальных личностных особенностей ученика, его физических данных. Педагог должен неустанно контролировать уровень развития музыкальных способностей своих учеников.

Работа педагога по специальности будет более продуктивной во взаимодействии с педагогами по другим предметам: по музыкальной литературе, слушанию музыки, сольфеджио. Итогом такого сотрудничества могут быть: открытые уроки, концерты классов для родителей, участие в концертах отделов, школьных концертах.

В начале каждого полугодия преподаватель составляет для учащегося индивидуальный план, который утверждается заведующим отделом. В конце учебного года преподаватель представляет отчет о его выполнении с приложением краткой характеристики работы учащегося. При составлении индивидуального плана следует учитывать индивидуально-личностные особенности и степень подготовки учащегося. В репертуар необходимо включать произведения, доступные по степени технической и образной сложности, высокохудожественные по содержанию, разнообразные по стилю, жанру, форме и фактуре. Индивидуальные планы вновь поступивших учеников учащихся должны быть составлены к концу сентября после детального ознакомления с особенностями, возможностями и уровнем подготовки ученика.

Необходимым условием для успешного обучения игре на аккордеоне является формирование у ученика уже на начальном этапе правильной посадки, постановки рук, устойчивого исполнительского аппарата.

Развитию техники в узком смысле слова (беглости, четкости, ровности и т.д.) способствует систематическая работа над упражнениями, гаммами и этюдами. При освоении гамм, упражнений, этюдов и другого вспомогательного инструктивного материала рекомендуется применение различных вариантов – штриховых, динамических, ритмических и т.д. При работе над техникой необходимо давать четкие индивидуальные задания и регулярно проверять их выполнение.

При выборе этюдов следует учитывать их художественную и техническую значимость. Изучение этюдов может принимать различные формы в зависимости от их содержания и учебных задач (ознакомление, чтение нот с листа, разучивание до уровня показа на техническом зачете).

Работа над качеством звука, интонацией, разнообразными ритмическими вариантами, динамикой (средствами музыкальной

выразительности) должна последовательно проводиться на протяжении всех лет обучения и быть предметом постоянного внимания педагога. В этой связи педагогу необходимо научить ученика слуховому контролю и контролю по распределению мышечного напряжения.

Работа над музыкальным произведением должна проходить в тесной художественной и технической связи.

Важной задачей предмета является развитие навыков самостоятельной работы над домашним заданием. В качестве проверки знаний ученика об основных этапах в работе над произведением можно порекомендовать ученику выучить самостоятельно произведение, которое по трудности должно быть легче произведений, изучаемых по основной программе.

Большое значение в воспитании музыкального вкуса отводится изучаемому репертуару. Помимо обработок народных мелодий, органично звучащих на народных инструментах и составляющих основу репертуара, необходимо включать в учебные программы переложения лучших образцов зарубежной и отечественной классики, произведений, написанных для других инструментов или для голоса. Рекомендуется исполнять переложения, в которых сохранен замысел автора и в то же время грамотно, полноценно использованы характерные особенности данного инструмента – аккордеона.

В классе аккордеона при работе над гаммами, этюдами и пьесами для достижения технической свободы необходимо искать, находить и использовать различные варианты аппликатуры.

Вся творческая деятельность педагога-музыканта должна иметь научно обоснованный характер и строиться на базе имеющейся методической литературы.

Методические рекомендации по организации самостоятельной работы

- самостоятельные занятия должны быть регулярными и систематическими;

- периодичность занятий – каждый день;

- объем самостоятельных занятий в неделю – от 2 до 4 часов.

Объем самостоятельной работы определяется с учетом минимальных затрат на подготовку домашнего задания, параллельного освоения детьми программы начального и основного общего образования, с опорой на сложившиеся в учебном заведении педагогические традиции и методическую целесообразность, а также индивидуальные способности ученика.

Ученик должен быть физически здоров. Занятия при повышенной температуре опасны для здоровья и нецелесообразны, так как результат занятий всегда будет отрицательным.

Индивидуальная домашняя работа может проходить в несколько приемов и должна строиться в соответствии с рекомендациями преподавателя по специальности.

Необходимо помочь ученику организовать домашнюю работу, исходя из количества времени, отведенного на занятие. В самостоятельной работе должны присутствовать разные виды заданий: игра технических упражнений, гамм и этюдов (с этого задания полезно начинать занятие и тратить на это

примерно треть времени); разбор новых произведений или чтение с листа более легких (на 2-3 класса ниже по трудности); выучивание наизусть нотного текста, необходимого на данном этапе работы; работа над звуком и конкретными деталями (следуя рекомендациям, данным преподавателем на уроке), доведение произведения до концертного вида; проигрывание программы целиком перед зачетом или концертом; повторение ранее пройденных произведений. Все рекомендации по домашней работе в индивидуальном порядке дает преподаватель и фиксирует их, в случае необходимости, в дневнике.

VI. Списки рекомендуемой учебной и методической литературы

Учебная литература

1. Алексеев И., Корецкий В. Баян в 5 классе. – Киев: «Музична Украина», 1987
2. Алексеев И., Корецкий Н. Баян в 1 классе. – Киев: «Музична Украина», 1987
3. Алексеев И., Корецкий Н. Баян в 3 классе. – Киев: «Музична Украина», 1981
4. Акимов Ю., Талакин А. Педагогический репертуар аккордеониста 3-5 класса ДМШ. Вып. 9. – М., Музыка, 1980
5. Алёхин В. Полифонические пьесы для баяна. Вып. 5. – М., Советский композитор, 1978
6. Алёхин Е., Павин С., Шашкин П. Хрестоматия баяниста 3-5 класса ДМШ. Вып.1. – М., Музыка, 1973
7. Бажилин Р. Аккордеон в джазе. – М., Издательство Катанского В., 2000
8. Бажилин Р. Концертные пьесы для аккордеона (баяна) в стиле мюзетт. – М., Издательство Катанского В., 2000
9. Бажилин Р. За праздничным столом – переложения популярных мелодий для аккордеона или баяна, выпуск 4. – М., Издательство Катанского В., 2005
10. Бажилин Р. За праздничным столом – популярные песни в переложении для аккордеона и баяна, выпуск 1. – М., Издательство Катанского В., 2000
11. Бажилин Р. Детский альбом для аккордеона. – М., Издательство Катанского В., 2002
12. Бажилин Р. Концертные пьесы для аккордеона в стиле популярной музыки. – Ростов-на-Дону: Феникс, 1998
13. Бах И.С. Избранные произведения в переложении для готово-выборного баяна. Вып. 1. Составитель Ковтонюк В. – М., ВМО, 1996
14. Беляев А. Концертные обработки для баяна «Моя любимая». – М., Московская типография, 2000
15. Бережков В. Пьесы для баяна. – СПб, Композитор, 2004
16. Бесфамильнов В., Зубарев А. Выборный баян. 3 класс. – Киев, «Музична Украина», 1982

17. Бланк С. Двенадцать пьес и одна сюита для аккордеона или баяна. – Ростов-на-Дону, Феникс, 2001
18. Бойцова Г. Юный аккордеонист. 1, 2 части – М., Музыка, 1994
19. Бонаков В. Пьесы для готово-выборного баяна. – М., Советский композитор, 1977
20. Бушуев Ф. Сонатины и вариации для баяна. Вып. 11. – М., Советский композитор, 1979
21. Бушуев Ф. Баян в музыкальной школе. 1-3 классы. Вып. 64. – М., Советский композитор, 1991
22. Бушуев Ф. Баян в музыкальной школе 1-2 классы. Вып. 7. – М., Советский композитор, 1971
23. Векслер Б. Концертные пьесы для аккордеона. Вып. 2. – М., Издательство Катанского В., 2001
24. Власов В. Альбом для детей и юношества – СПб, Композитор, 2000
25. Власов В. «Эстрадно-джазовые композиции» для баяна или аккордеона. Вып. 1. СПб, Советский композитор, 2001
26. Гаврилов Л. Этюды для баяна – М., Советский композитор, 1985
27. Гамаюнов О. Баян-эксцентрик – концертные пьесы для детей. – Тула, 2000
28. Герасимов В. Пьесы для готово-выборного баяна – СПб, Композитор, 2000
29. Грачёв В. Хрестоматия баяниста, ДМШ, 5 класс. – М., Музыка, 1990
30. Гречухина Р., Лихачёв М. Хрестоматия для баяна, выпуск 3. 2-3 классы ДМШ. – СПб, Композитор, 2006
31. Гречухина Р., Лихачёв М. Хрестоматия для баяна, выпуск 2. 1-2 классы ДМШ. – СПб, Композитор, 2004
32. Гречухина Р., Лихачёв М. Хрестоматия для баяна, выпуск 4. 3-4 классы ДМШ. – СПб, Композитор, 2007
33. Гречухина Р., Лихачёв М. Хрестоматия для баяна, выпуск 5. 4-5 классы ДМШ – СПб, Композитор, 2007
34. Говорушко П. Произведения русских и зарубежных композиторов в переложении для баяна. Вып. 2 - Ленинград, «Музыка», 1987
35. Говорушко П. Репертуарная тетрадь юного баяниста. – Л., Музыка, 1989
36. Голиков В. «Пьесы и ансамбли для русских народных инструментов». - М., Владос, 2004
37. Денисов А., Угринович В. Баян 5 класс. – Киев, Музична Украина, 1987
38. Двилянский М. Музыка советской эстрады – произведения для аккордеона или баяна. – М., М., 1983
39. Двилянский Е. Мой друг – баян, выпуск 19. – М., Композитор, 1994
40. Двилянский М. Хрестоматия аккордеониста, издание второе, 2 курс музыкальных училищ. – М., «Музыка», 1985
41. Двилянский М. «Альбом для юношества», выпуск 2, произведения для аккордеона. – М., «Музыка», 1985
42. Двилянский М. «Аккордеон в музыкальной школе», выпуск 58. – М., «Советский композитор», 1989

43. Двилянский М. «Аккордеон в музыкальной школе», выпуск 60. – М., «Советский композитор», 1990
44. Двилянский М. «Этюды для аккордеона», выпуск 14. – М., «Советский композитор», 1981
45. Дербенко Е. «Детская музыка для баяна». Шесть сюит. – М., «Музыка», 1989
46. Дербенко Е. «Альбом для юношества» - Тула, Тульская типография, 2000
47. Дербенко Е. «Сюита в классическом стиле в семи частях» для баяна ДМШ - М., «Престо», 1996
48. Дербенко Е. «Эстрадные композиции» для баяна или аккордеона, выпуск 2. – СПб, «Композитор», 2001
49. Дербенко Е. «Эстрадные композиции» для баяна или аккордеона, выпуск 1 – СПб, «Композитор», 2001
50. Дмитриев А. и Лихачёв Ю. Сборник «Хорошее настроение» для баяна или аккордеона. – Ленинград, «Музыка», 1990
51. Доренский А. «Виртуозные пьесы», педагогический репертуар баяниста, выпуск 3, 4-5 классы. – Ростов-на-Дону, «Феникс», 1998
52. Доренский А. «Музыка для детей», выпуск 2 для 2-3 классов. – Ростов-на-Дону, «Феникс», 1998
53. Доренский А. «Эстрадно-джазовые сюиты для баяна или аккордеона». 1-3 классы ДМШ. – Ростов-на-Дону, «Феникс», 2007
54. Доренский А. «Эстрадно-джазовые сюиты для баяна или аккордеона». 3-5 классы ДМШ. – Ростов-на-Дону, «Феникс», 2008
55. Дранга Ю. Концертный репертуар аккордеониста, выпуск 1. – М., Музыка, 1990
56. Завальный В. «Музыкальная мозаика», альбом для детей и юношества (для баяна и аккордеона). Составление и исполнительская редакция Родина В. – М., Кифара, 1999
57. Иванов В. «Ансамбли баянов и аккордеонов». - М., «Музыка», 1990
58. «Играем вдвоём», облегчённые переложения популярной музыки для средних классов ДМШ. Сост. Гимерверт Ф.– СПб, «Союз художников», 2001
59. Коробейников А. «Альбом для детей и юношества». - СПб, «Композитор», 2003
60. Коробейников А.П. «Детский альбом». - М., Русское музыкальное товарищество, 2004
61. Крылусов А. «Ансамбли баянов», выпуск 13.- М., «Музыка», 1982
62. Крылусов А. С. «Хрестоматия баяниста», 1-2 класс, издание 6.- М., «Музыка», 1987
63. Коробейников А. «Альбом для детей и юношества», пьесы для баяна и аккордеона, часть 2 – СПб, «Композитор», 2003
64. Коробейников А. «Детский альбом» для баяна и аккордеона. – М., «Русское музыкальное товарищество», 2004
65. Коростелёв В. «Концертные пьесы для баяна», выпуск 52. – М., «Советский композитор», 1990

66. Кузнецов В. «Популярные мелодии» в обработке для баяна.- Санкт-Петербург: «Музыка», 1992
67. Кузнецов В. «Пьесы, обработки и этюды для баяна». – М., «Музыка», 1973
68. Куклин А. «Сон Золушки» пьесы для баяна. – М., «Слободские куранты», 1999
69. Куликов В. «Ча-ча-ча», популярные мелодии в латиноамериканских ритмах. – М., «Музыка», 1994
70. Левкодимов Г. Аккордеон в музыкальном училище, выпуск 14. – М., «Советский композитор», 1985
71. Левкодимов Г. Аккордеон в музыкальном училище, выпуск 15. – М., «Советский композитор», 1986
72. Липс Ф. Антология литературы для баяна, часть 3. – М., «Музыка», 1986
73. Липс Ф. Антология литературы для баяна, часть 7. – М., «Музыка», 1990
74. Лихачёв М. «Лунная серенада», джазовые пьесы для аккордеона (баяна). – СПб, «Композитор», 2006
75. Лихачёв М.Ю., Гречухина Р.Н. Хрестоматия для баяна, выпуск 6. 6-7 классы ДМШ. – СПб, «Композитор», 2009
76. Лихачёв С.Ю. «Эстрадные миниатюры» для аккордеона или баяна, выпуск 2. – СПб, Композитор, 2002
77. Лихачёв С.Ю. «Эстрадные миниатюры» для аккордеона или баяна, выпуск 1. – СПб, Композитор, 2002
78. Лондонов П. Народная музыка в обработке для баяна или аккордеона. – М., Советский композитор, 1985
79. Медведев С. «Браво, маэстро!». Пьесы для аккордеона. – СПб, Союз художников, 2004
80. «Мелодии, которые всегда с тобой». Сост. Кривенцова Т., Петухова Н. – СПб, «Композитор», 2003
81. Мирек А. Хрестоматия педагогического репертуара для аккордеона. 1-2 класс ДМШ. – М., Советский композитор, 1962
82. Мотов В.Н., Шахов Г.Н. Аккордеон. Хрестоматия 5-7 класс ДМШ. – Москва, «Кифара», 2005
83. Мотов В.Н., Шахов Г.Н. Аккордеон. Хрестоматия 5-7 класс ДМШ. – М., Кифара, 2005
84. «Музыка советской эстрады». Произведения для аккордеона или баяна, выпуск 7. Сост. Двилянский М. – М., «Музыка», 1991
85. Наймушин Ю. «Концертные пьесы для баяна», выпуск 42. – М., Советский композитор, 1985
86. Накапкин В. Готово – выборный баян в музыкальном училище, выпуск 18. – М., Советский композитор, 1990
87. Накапкин В. Готово-выборный баян в музыкальной школе», выпуск 35, пьесы для 1-5 класса. – М., Советский композитор, 1988
88. Накапкин В. Альбом для юношества, выпуск 4, произведения для баяна. – М., Советский композитор, 1988

89. Павин С. «Народные песни и танцы» в обработке для аккордеона. – М., Советский композитор, 1985
90. Паницкий И. Концертные пьесы для баяна. - М., Музыка, 1980
91. Пономарёва Т. «Карусель». Сборник детских сочинений для баяна или аккордеона. – СПб, ДМШ им. Андреева, 2006
92. Произведения для ансамбля баянов. – Минск: Творческая лаборатория, 1995
93. «Произведения русских и зарубежных композиторов для ДМШ», переложение для баяна. Сост. Говорушко П. Вып. 4. – Л., Музыка, 1989
94. Розанов В. «Ансамбли баянов в музыкальной школе», выпуск 3. – М., «Советский композитор», 1985
95. Розанов В. «Репертуар для ОРНИ», выпуск 22. – М., «Советский композитор», 1973
96. Рубинштейн С. «Репертуар для ОРНИ», выпуск 21- ансамбли аккордеонов. - М., «Советский композитор», 1972
97. Рыцарева М.Г. «Музыка и я». Популярная энциклопедия для детей. – М., Музыка, 1998
98. Самойлов Д. «Баян 3 – 5 класс ДМШ», хрестоматия. – М., Кифара, 2005
99. Самойлов Д. «Баян 5 – 7 класс ДМШ», хрестоматия. – М., Кифара, 2005
100. Семёнов В. «Детский альбом». Две сюиты для баяна. – М., Престо, 1996
101. Скуматов Л. Лёгкие пьесы русских и советских композиторов для готово-выборного баяна. Нотная тетрадь баяниста, выпуск 7. – Л., «Музыка», 1976
102. Скуматов Л.С. Хрестоматия для баяна и аккордеона, 6 часть: «Оригинальная музыка и обработки», 1-3 годы обучения. – СПб, Композитор, 2007
103. Солохин Б. Пьесы для аккордеона. – СПб, Композитор, 2003
104. Самойлов Д. «15 уроков игры на баяне». – М., «Кифара», 1996
105. Селиванов Г. Сборник «Гармонь - моя отрада». Аранжировки русских народных песен и танцев, произведений советских композиторов. – Котлас: Школа искусств «Гамма», 2005
106. Селиванов Г. Сборник «Гармонь - моя отрада»; выпуск 2. Аранжировки русских народных песен и танцев, произведений советских композиторов, вокальных произведений. – Котлас: Школа искусств «Гамма», 2005
107. Судариков А.Ф., Талакин А.Д. «Ансамбли для баяна, аккордеона». – СПб, «Композитор», 1999
108. Судариков А., Талакин А. «Ансамбли баянов в музыкальной школе», выпуск 10. - СПб, «Композитор», 1993
109. Судариков А., Талакин А. «Ансамбли баянов в музыкальной школе», выпуск 9. - СПб, «Композитор», 1993
110. Судариков А.Ф., Талакин А.Д. «Ансамбли баянов в музыкальной школе», выпуск 6. – СПб, «Композитор», 1988
111. Судариков А.Ф., Талакин А.Д. «Ансамбли баянов в музыкальной школе», выпуск 7. - СПб, «Композитор», 1989

112. Талакин А. Хрестоматия аккордеониста. Этюды 4-5 класс. – М., «Музыка», 1988
113. Талакин А. Аккордеонисту-любителю. Вып. 24. – М., Советский композитор, 1990
114. Ушаков В. Сборник «Композиции для аккордеона», выпуск 3. – СПб, «Композитор», 1998
115. Ушаков В. «Композиции для дуэта аккордеонов», выпуск 1. – СПб, «Композитор», 1998
116. Ушаков В. «Композиции для дуэта аккордеонов», выпуск 2. – СПб, «Композитор», 1998
117. Ушаков В. «Композиции для дуэта аккордеонов», выпуск 3. – СПб, «Композитор», 1998
118. Ушаков В. «Композиции для дуэта аккордеонов», выпуск 4. – СПб, «Композитор», 1998
119. Ушаков В. «Композиции для дуэта аккордеонов», выпуск 5. – СПб, «Композитор», 1998
120. Ушаков В. «Чарльстон». – СПб, «Композитор», 2001
121. Фролов Е. Детская сюита для баяна «Приключения Буратино». - СПб, «Композитор», 2002
122. Ходукин В. «Просчитай до трёх». Эстрадные композиции для дуэта аккордеонистов.– СПб, «Композитор», 1999
123. «Хрестоматия аккордеониста». 2 курс музыкальных училищ. Сост. Двилянский М. – М., «Музыка», 1981
124. «Этюды для аккордеона», выпуск 22. Сост. Двилянский М. – М., «Советский композитор», 1989
125. «Этюды для аккордеона», выпуск 20. Сост. Двилянский М. – М., «Советский композитор», 1987
126. Юхно С. «Популярная музыка для аккордеона (баяна). 3-4 класс ДМШ. - СПб, «Союз художников», 2004

Учебно-методическая литература

127. Бажилин Р. Школа игры на аккордеоне. – М., Издательство Катанского В., 2002
128. Бажилин Р.Н. Школа игры на аккордеоне. – М., Издательство Катанского В., 2004
129. Говорушко П. Школа игры на баяне. - СПб, Советский композитор, 1981
130. Иванов А. Начальный курс игры на баяне. – Л., Музыка, 1976
131. Лондонов П. Школа игры на аккордеоне. – М., Музыка, 1990
132. Лушников В. Школа игры на аккордеоне. – М.: Советский композитор, 1987
133. Мирек А. Школа игры на аккордеоне. – М., Советский композитор, 1972
134. Семёнов В. Современная школа игры на баяне. – М., Музыка, 2003
135. Онегин А. Школа игры на баяне. – М., Музыка, 1990
136. Стативкин Г. Начальное обучение на выборно-готовом баяне. – М., Музыка, 1989

Методическая литература

1. Алексеев И.Д. Методика преподавания игры на баяне. - М., 1961
2. Андрюшенков Г.И. Формы и методы работы с самодеятельным инструментальным ансамблем народных инструментов. Учебное пособие. – Л.: Восход, 1983
3. Брызгалин В. «Я играю на баяне». Репертуарно-методический сборник». – Курган, 1995
4. Вопросы методики начального образования на баяне. Сб. статей под ред. Гаврилова А. – М., 1981
5. Имханицкий М., Мищенко А. «Дуэт баянистов». Вопросы теории и практики, выпуск 1. М., РАМ им. Гнесиных, 2001
6. Класс ансамбля народных инструментов. Программы для ДМШ. – М., Просвещение, 1979
7. Крупин А. Вопросы музыкальной педагогики. Сб. статей. Вып. 6., М., 1989
8. Максимов Е.И. Ансамбли и оркестры баянистов. – М., 1966
9. Ризоль Н. Очерки о работе в ансамбле баянистов. - М., Советский композитор, 1986
10. Рубинштейн С.Н. Самодеятельный ансамбль баянистов. - М., 1961
11. Судариков А. «Основы начального обучения игре на баяне». Методическое пособие. – М., «Советский композитор», 1982

**ДОПОЛНИТЕЛЬНАЯ ПРЕДПРОФЕССИОНАЛЬНАЯ
ОБЩЕОБРАЗОВАТЕЛЬНАЯ ПРОГРАММА В ОБЛАСТИ
МУЗЫКАЛЬНОГО ИСКУССТВА «НАРОДНЫЕ ИНСТРУМЕНТЫ»**

**Предметная область
ПО.01. МУЗЫКАЛЬНОЕ ИСПОЛНИТЕЛЬСТВО**

**ПРОГРАММА
по учебному предмету
ПО.01.УП.02. АНСАМБЛЬ**

Структура программы учебного предмета

I. Пояснительная записка

- Характеристика учебного предмета, его место и роль в образовательном процессе;
- Срок реализации учебного предмета;
- Объем учебного времени, предусмотренный учебным планом образовательного учреждения на реализацию учебного предмета;
- Форма проведения учебных аудиторных занятий;
- Цель и задачи учебного предмета;
- Обоснование структуры программы учебного предмета;
- Методы обучения;
- Описание материально-технических условий реализации учебного предмета;

II. Содержание учебного предмета

- Сведения о затратах учебного времени;
- Годовые требования по классам;

III. Требования к уровню подготовки обучающихся

IV. Формы и методы контроля, система оценок

- Аттестация: цели, виды, форма, содержание;
- Критерии оценки;
- Контрольные требования на разных этапах обучения;

V. Методическое обеспечение учебного процесса

- Методические рекомендации педагогическим работникам;
- Рекомендации по организации самостоятельной работы обучающихся;

VI. Списки рекомендуемой нотной и методической литературы

- Учебная литература;
- Нотная литература для переложений;
- Ансамбли для смешанного состава;
- Методическая литература;
- Учебная литература для балалаечников;

I. Пояснительная записка

1. Характеристика учебного предмета, его место и роль в образовательном процессе

Программа учебного предмета «Ансамбль» разработана на основе и с учетом федеральных государственных требований к дополнительной предпрофессиональной общеобразовательной программе в области музыкального искусства «Народные инструменты».

В общей системе профессионального музыкального образования значительное место отводится коллективным видам музицирования: ансамблю, оркестру. В последние годы увеличилось число различных по составу ансамблей: как учебных, так и профессиональных.

Навыки коллективного музицирования формируются и развиваются на основе и параллельно с уже приобретенными знаниями в классе по специальности. Смешанные ансамбли русских народных инструментов широко распространяются в школьной учебной практике, так как не во всех музыкальных образовательных учреждениях имеются большие классы струнных народных инструментов, составляющих основу оркестра.

Успешный опыт смешанных ансамблей должен основываться на творческих контактах руководителя коллектива с преподавателями по специальности.

Данная программа разработана для ансамбля народных инструментов.

2. Срок реализации учебного предмета «Ансамбль»

Реализации данной программы осуществляется с 4 по 8 классы (по образовательным программам со сроком обучения 8-9 лет) и со 2 по 5 классы (по образовательным программам со сроком обучения 5-6 лет).

3. Объем учебного времени, предусмотренный учебным планом образовательного учреждения на реализацию предмета «Ансамбль»:

Таблица 1

Срок обучения – 8 (9) лет

Класс	с 2 по 8 классы	9 класс
Максимальная учебная нагрузка (в часах)	462 (в том числе из обязательной части - 330 часов, из вариативной части - 132 часа)	132
Количество часов на аудиторные занятия	231 (в том числе из обязательной части - 165 часов, из вариативной части - 66 часов)	66
Количество часов на внеаудиторные занятия	231 (в том числе из обязательной части - 165 часов, из вариативной части - 66 часов)	66
Консультации (часов в неделю)	8	2

Таблица 2

Срок обучения – 5 (6) лет

Класс	с 2 по 5 классы	6 класс

Максимальная учебная нагрузка (в часах)	264	132
Количество часов на аудиторные занятия	132	66
Количество часов на внеаудиторные занятия	132	66
Консультации	6	2

Консультации проводятся с целью подготовки обучающихся к контрольным урокам, зачетам, экзаменам, творческим конкурсам и другим мероприятиям по усмотрению учебного заведения.

4. Форма проведения учебных аудиторных занятий: мелкогрупповая (от 2 до 10 человек). Рекомендуемая продолжительность урока - 45 минут.

5. Цель и задачи учебного предмета

Цель:

- развитие музыкально-творческих способностей учащегося на основе приобретенных им знаний, умений и навыков в области ансамблевого исполнительства.

Задачи:

- стимулирование развития эмоциональности, памяти, мышления, воображения и творческой активности при игре в ансамбле;
- формирование у обучающихся комплекса исполнительских навыков, необходимых для ансамблевого музицирования;
- расширение кругозора учащегося путем ознакомления с ансамблевым репертуаром;
- решение коммуникативных задач (совместное творчество обучающихся разного возраста, влияющее на их творческое развитие, умение общаться в процессе совместного музицирования, оценивать игру друг друга);
- развитие чувства ансамбля (чувства партнерства при игре в ансамбле), артистизма и музыкальности;
- обучение навыкам самостоятельной работы, а также навыкам чтения с листа в ансамбле;
- приобретение обучающимися опыта творческой деятельности и публичных выступлений в сфере ансамблевого музицирования;
- формирование у наиболее одаренных выпускников профессионального исполнительского комплекса солиста народного ансамбля.

Учебный предмет «Ансамбль» неразрывно связан с учебным предметом «Специальность», а также со всеми предметами дополнительной предпрофессиональной общеобразовательной программы в области искусства "Народные инструменты".

Предмет «Ансамбль» расширяет границы творческого общения инструменталистов - народников с учащимися других отделений учебного заведения, привлекая к сотрудничеству флейтистов, пианистов и исполнителей на других инструментах. Ансамбль может выступать в роли

сопровождения солистам-вокалистам академического или народного пения, хору.

Занятия в ансамбле – накопление опыта коллективного музицирования, ступень для подготовки игры в оркестре.

6. Обоснование структуры учебного предмета

Обоснованием структуры программы являются ФГТ, отражающие все аспекты работы преподавателя с учеником.

Программа содержит следующие разделы:

- сведения о затратах учебного времени, предусмотренного на освоение учебного предмета;
- распределение учебного материала по годам обучения;
- описание дидактических единиц учебного предмета;
- требования к уровню подготовки обучающихся;
- формы и методы контроля, система оценок;
- методическое обеспечение учебного процесса.

В соответствии с данными направлениями строится основной раздел программы «Содержание учебного предмета».

7. Методы обучения

Выбор методов обучения по предмету «Ансамбль» зависит от:

- возраста учащихся;
- их индивидуальных способностей;
- от состава ансамбля;
- от количества участников ансамбля.

Для достижения поставленной цели и реализации задач предмета используются следующие методы обучения:

- словесный (рассказ, объяснение);
- метод показа;
- частично – поисковый (ученики участвуют в поисках решения поставленной задачи).

Предложенные методы работы с ансамблем народных инструментов в рамках предпрофессиональной образовательной программы являются наиболее продуктивными при реализации поставленных целей и задач учебного предмета и основаны на проверенных методиках и сложившихся традициях ансамблевого исполнительства на русских народных инструментах.

8. Описание материально – технических условий реализации учебного предмета «Ансамбль»

Материально – техническая база образовательного учреждения должна соответствовать санитарным и противопожарным нормам, нормам охраны труда.

В образовательном учреждении с полной комплектацией учеников по всем народным инструментам должно быть достаточное количество высококачественных оркестровых русских народных инструментов, а также

должны быть созданы условия для их содержания, своевременного обслуживания и ремонта.

II. Содержание учебного предмета

Основные составы ансамблей, наиболее практикуемые в детских школах искусств – дуэты, трио. Реже – квартеты, квинтеты и т. д.

Ансамбли могут быть составлены как из однородных инструментов, (только из баянов, аккордеонов), так и из различных групп инструментов, куда могут входить баян и аккордеон.

Инструментальный состав, количество участников в ансамбле могут варьироваться.

Варианты возможных составов ансамблей:

1. Однородные составы:

1.1. Дуэты

- Дуэт баянистов – баян I, баян II;
- Дуэт аккордеонистов – аккордеон I, аккордеон II;
- Смешанный дуэт – баян, аккордеон

• Трио

- Трио баянистов – баян I, баян II, баян III;
- Трио аккордеонистов – аккордеон I, аккордеон II, аккордеон III;

1.2. Квартеты, квинтеты, секстеты, смешанные составы (ансамбль баянистов и аккордеонистов)

Также в классе ансамбля практикуется унисонная форма музицирования.

При наличии инструментов в учебном заведении и при наличии достаточного числа обучающихся возможно дублирование определенных партий по усмотрению руководителя ансамбля.

1. Сведения о затратах учебного времени, предусмотренного на освоение учебного предмета «Ансамбль», на максимальную, самостоятельную нагрузку обучающихся и аудиторные занятия:

Срок обучения – 8 (9) лет

Аудиторные занятия: с 2 по 8 класс – 1 час в неделю, в 9 классе – 2 часа.

Самостоятельные занятия: с 2 по 9 класс – 1 час в неделю.

Срок обучения – 5 (6) лет

Аудиторные занятия: со 2 по 5 класс – 1 час в неделю, в 6 классе – 2 часа в неделю.

Самостоятельные занятия: с 2 по 6 класс – 1 час в неделю.

Объем времени на самостоятельную работу определяется с учетом сложившихся педагогических традиций и методической целесообразности.

Виды внеаудиторной работы:

- выполнение домашнего задания;
- подготовка к концертным выступлениям;
- посещение учреждений культуры (филармоний, театров, концертных залов и др.);

- участие обучающихся в концертах, творческих мероприятиях и культурно-просветительской деятельности образовательного учреждения и др.

Учебный материал распределяется по годам обучения – классам. Каждый класс имеет свои дидактические задачи и объем времени, предусмотренный для освоения учебного материала.

Требования по годам обучения

В ансамблевой игре так же, как и в сольном исполнении, требуются определенные музыкально-технические навыки владения инструментом, навыки совместной игры, такие, как:

- сформированный комплекс умений и навыков в области коллективного творчества - ансамблевого исполнительства, позволяющий демонстрировать в ансамблевой игре единство исполнительских намерений и реализацию исполнительского замысла;

- навыки по решению музыкально-исполнительских задач ансамблевого исполнительства, обусловленных художественным содержанием и особенностями формы, жанра и стиля музыкального произведения.

Срок обучения – 8 (9) лет

Годовые требования (домра)

Второй класс (1 час в неделю)

В течение года ученики должны сыграть 4 пьесы:

Конец октября - контрольный урок – 1 пьеса по нотам,
Середина декабря - контрольный урок – 1 пьеса наизусть,
Начало марта - контрольный урок – 1 пьеса по нотам,
Начало апреля - зачет – 1 пьеса наизусть.

Примерный перечень музыкальных произведений, рекомендуемых для исполнения

1. «Посеяли девки лен». Обр. русской народной песни
2. Мусоргский М. «Поздно вечером сидела». Хор из оперы «Хованщина»
3. Бетховен Л. «Прекрасный цветок»
4. «Пастушок» Чешская народная песня. Обр. С.Стемпневского
5. Гретри А. «Кукушка»
6. Римский – Корсаков Н. «Проводы зимы» из оперы «Снегурочка»
7. Польшаев В. «Размышление»
8. «Веселые гуси» - Украинская народная песня. Обр. М Красева
9. «Ходила младшенька» Обр. русской народной песни Т. Захарьиной
10. Финская народная песня. Обр. М.Феркельмана

Третий класс (1 час в неделю)

В течение года ученики должны сыграть 4 пьесы:

Конец октября - контрольный урок – 1 пьеса по нотам,
Середина декабря – контрольный урок – 1 пьеса наизусть,
Начало марта - контрольный урок – 1 пьеса по нотам,
Начало апреля - зачет – 1 пьеса наизусть.

Примерный перечень музыкальных произведений, рекомендуемых для исполнения

1. «Как в лесу, лесочке» Русская народная песня
2. Бейер Ф. «Быстрый ручеек»
3. Маляров В. «Мультики»
4. Тобис Б. «Чеботуха»
5. Моцарт В.А. «Колокольчики» из оперы «Волшебная флейта»
6. Кригер И. Менуэт
7. Дербенко Е. «Котенок», «Раз – два» из сюиты «Детский альбом»
8. Вебер К. «Хор охотников» из оперы «Волшебный стрелок»
9. Майкапар С. «Колыбельная», «Маленький командир» из цикла «Бирюльки»
10. Гречанинов А. «Маленькая сказка» из «Детского альбома»

Четвертый класс (1 час в неделю)

В течение года ученики должны сыграть 5 пьес:

- | | |
|------------------------------------|-------------------|
| Конец октября – контрольный урок – | 1 пьеса по нотам, |
| Середина декабря – зачет – | 1 пьеса наизусть, |
| Начало марта – контрольный урок – | 2 пьесы по нотам, |
| Начало апреля – зачет – | 1 пьеса наизусть. |

1. МендельсонФ. –«У колыбели»
2. Рамо Ж. – Менуэт
3. Даргомыжский А. – «Ванька – Танька»
4. «Ты не стой, не стой, колодец». Обр. русской народной песни. А Лядова
5. Мильман М. «В школе на перемене»
6. Майкапар С. «Музыкальная шкатулка», «Мотылёк» из Цикла «Бирюльки»
7. Бетховен Л. Менуэт
8. «Тонкая рябина». Русская народная песня. Обр. А. Шалова

Пятый класс (1 час в неделю)

В течение года ученики должны сыграть 5 пьес:

- | | |
|------------------------------------|-------------------|
| Конец октября - контрольный урок – | 1 пьеса по нотам, |
| Середина декабря – зачет – | 1 пьеса наизусть, |
| Начало марта – контрольный урок – | 2 пьесы по нотам, |
| Начало апреля – зачет – | 1 пьеса наизусть. |

1. Дербенко Е. «Вальс снежинок», «Веселая игра» из «Детского альбома»
2. Пёэрль П. «Три танца»
3. Корелли А. «В темпе менуэта»
4. Польдяев В. Гавот
5. Дербенко Е. «Лирическое настроение»
6. Шостакович Д. «Детская полька»
7. Боккерини Л. Менуэт
8. Люли Ж. Гавот
9. Бах И.С. Сицилиана
10. Сор Ф. Старинный испанский танец

Шестой класс (1 час в неделю)

В течение года ученики должны сыграть 6 пьес:

Конец октября – контрольный урок – 2 пьесы по нотам,
Середина декабря – зачет – 1 пьеса наизусть,
Начало марта – контрольный урок – 2 пьесы по нотам,
Начало апреля – зачет – 1 пьеса наизусть.

1. Цинцадзе С. Мелодия
2. Куперен Ф. Рондо.
3. Рамо Ж. Ф. Тамбурин
4. Тамарин И. «Музыкальный привет»
5. Мусоргский М. Раздумье

Седьмой класс (1 час в неделю)

В течение года ученики должны сыграть 6 пьес:

Конец октября – контрольный урок – 2 пьесы по нотам,
Середина декабря – зачет – 1 пьеса наизусть,
Начало марта – контрольный урок – 1 пьеса по нотам,
Начало апреля – экзамен – 2 пьесы наизусть.

1. Корелли А. «Прелюдия» и «Куранта» из «Камерной сонаты»
2. Петров А. Вальс из кинофильма «Берегись автомобиля»
3. Польшаев В. Хоровод
4. Тамарин И. «Малыш» (Регтайм)
5. Гаврилин В. «Танцующие куранты»
6. Хачатурян А. Серенада из спектакля «Валенсианская ночь»

Восьмой класс (1 час в неделю)

В течение года ученики должны сыграть 6 пьес:

Конец октября – контрольный урок – 1 пьеса по нотам,
Середина декабря – зачет – 2 пьесы наизусть,
Начало марта – контрольный урок – 1 пьеса по нотам,
Начало апреля – зачет – 2 пьесы наизусть.

Пьесы для дуэта домр и фортепиано:

1. Онеггер А. Дуэт из «Маленькой сюиты»
2. Глазунов А. Гавот из балета «Барышня – служанка»
3. Цыганков А. «Под гармошку»
4. Шишаков Ю. «Пахал Захар огород»
5. Шостакович Д. Польша-шарманка
6. Крамер Д. «Танцующий скрипач»
7. Тамарин И. Каприччио

Девятый класс (2 часа в неделю)

В течение года ученики должны сыграть 6 пьес:

Конец октября – контрольный урок – 1 пьеса по нотам,
Середина декабря – зачет – 2 пьесы наизусть,
Начало марта – контрольный урок – 1 пьеса по нотам,
Начало апреля – зачет – 2 пьесы наизусть.

1. Цыганков А. Серенада – болеро
2. Глиэр Р. Танец на площади из балета «Медный всадник»
1. Шишаков Ю. «Воронежская хороводная»
2. Обер Ж. «Жига»

3. «Ай, все кумушки, домой». Обр. русской народной песни
4. Тамарин И. «Малыш» – Регтайм
5. Польдяев В. Юмореска

III. Требования к уровню подготовки обучающихся

Результатом освоения программы является приобретение обучающимися следующих знаний, умений и навыков в области ансамблевого исполнительства:

- развитие интереса у обучающихся к музыкальному искусству в целом;
- реализацию в ансамбле индивидуальных практических навыков игры на инструменте, приобретенных в классе по специальности;
- приобретение особых навыков игры в музыкальном коллективе (ансамбль, оркестр);
- развитие навыка чтения нот с листа;
- развитие навыка транспонирования, подбора по слуху;
- знание репертуара для ансамбля;
- наличие навыков репетиционно-концертной работы в качестве члена музыкального коллектива;
- повышение мотивации к продолжению профессионального обучения на инструменте.

IV. Формы и методы контроля, система оценок

1. Аттестация: цели, виды, форма, содержание

Основными видами контроля успеваемости являются:

- текущий контроль успеваемости учащихся;
- промежуточная аттестация;
- итоговая аттестация.

Каждый вид контроля имеет свои цели, задачи, формы.

Текущий контроль направлен на поддержание учебной дисциплины, выявление отношения к предмету, на ответственную организацию домашних занятий, имеет воспитательные цели, может носить стимулирующий характер. Текущий контроль осуществляется регулярно преподавателем, оценки выставляются в журнал и дневник учащегося. При оценивании учитывается:

- отношение ребенка к занятиям, его старания и прилежность;
- качество выполнения предложенных заданий;
- инициативность и проявление самостоятельности как на уроке, так и во время домашней работы;
- темпы продвижения.

На основании результатов текущего контроля выводятся четверные оценки.

Особой формой текущего контроля является контрольный урок, который проводится преподавателем, ведущим предмет.

Промежуточная аттестация определяет успешность развития учащегося и степень освоения им учебных задач на определенном этапе.

Наиболее распространенными формами промежуточной аттестации являются контрольные уроки, проводимые с приглашением комиссии, зачеты, академические концерты, технические зачеты, экзамены.

Каждая форма проверки (кроме переводного экзамена) может быть как дифференцированной (с оценкой), так и недифференцированной.

При оценивании обязательным является методическое обсуждение, которое должно носить рекомендательный, аналитический характер, отмечать степень освоения учебного материала, активность, перспективы и темп развития ученика.

Участие в конкурсах может приравниваться к выступлению на академических концертах и зачетах. Переводной экзамен является обязательным для всех.

Переводной экзамен проводится в конце каждого учебного года, определяет качество освоения учебного материала, уровень соответствия с учебными задачами года.

Контрольные уроки и зачеты в рамках промежуточной аттестации проводятся в конце учебных полугодий в счет аудиторного времени, предусмотренного на предмет «Ансамбль». Экзамены проводятся за пределами аудиторных учебных занятий, то есть по окончании проведения учебных занятий в учебном году, в рамках промежуточной (экзаменационной) аттестации.

К экзамену допускаются учащиеся, полностью выполнившие все учебные задания.

По завершении экзамена допускается его пересдача, если обучающийся получил неудовлетворительную оценку. Условия пересдачи и повторной сдачи экзамена определены в локальном акте образовательного учреждения «Положение о текущем контроле знаний и промежуточной аттестации обучающихся».

2. Критерии оценок

Для аттестации обучающихся создаются фонды оценочных средств, которые включают в себя методы контроля, позволяющие оценить приобретенные знания, умения и навыки.

Критерии оценки качества исполнения

По итогам исполнения программы на зачете, академическом прослушивании или экзамене выставляется оценка по пятибалльной шкале:

Таблица 4

Оценка	Критерии оценивания выступления
5 («отлично»)	технически качественное и художественно осмысленное исполнение, отвечающее всем требованиям на данном этапе обучения
4 («хорошо»)	отметка отражает грамотное исполнение с небольшими недочетами (как в техническом плане, так и в художественном)

3 («удовлетворительно»)	исполнение с большим количеством недочетов, а именно: недоученный текст, слабая техническая подготовка, малохудожественная игра, отсутствие свободы игрового аппарата и т.д.
2 («неудовлетворительно»)	комплекс недостатков, причиной которых является отсутствие домашних занятий, а также плохой посещаемости аудиторных занятий
«зачет» (без отметки)	отражает достаточный уровень подготовки и исполнения на данном этапе обучения.

Согласно ФГТ, данная система оценки качества исполнения является основной. В зависимости от сложившихся традиций того или иного учебного заведения и с учетом целесообразности оценка качества исполнения может быть дополнена системой «+» и «-», что даст возможность более конкретно отметить выступление учащегося.

Фонды оценочных средств призваны обеспечивать оценку качества приобретенных выпускниками знаний, умений и навыков, а также степень готовности учащихся выпускного класса к возможному продолжению профессионального образования в области музыкального искусства.

V. Методическое обеспечение учебного процесса

1. Методические рекомендации педагогическим работникам

В отличие от другого вида коллективного музицирования - оркестра, где партии, как правило, дублируются, в ансамбле каждый голос солирующий, выполняет свою функциональную роль. Регулярные домашние занятия позволяют выучить наиболее сложные музыкальные фрагменты до начала совместных репетиций. Согласно учебному плану, как в обязательной, так и в вариативной части объем самостоятельной нагрузки по предмету «Ансамбль» составляет 1 час в неделю.

Педагогу по ансамблю можно рекомендовать частично составить план занятий с учетом времени, отведенного на ансамбль для индивидуального разучивания партий с каждым учеником. На начальном этапе в ансамблях из трех и более человек рекомендуется репетиции проводить по два человека, умело сочетать и чередовать состав. Также можно предложить использование часов, отведенных на консультации, предусмотренные учебным планом. Консультации проводятся с целью подготовки учеников к контрольным урокам, зачетам, экзаменам, творческим конкурсам и другим мероприятиям, по усмотрению учебного заведения.

Педагог должен иметь в виду, что формирование ансамбля иногда происходит в зависимости от наличия конкретных инструменталистов в данном учебном заведении. При определенных условиях допустимо участие в одном ансамбле учеников разных классов (младшие – средние, средние – старшие). В данном случае педагогу необходимо распределить партии в зависимости от степени подготовленности учеников.

В целях расширения музыкального кругозора и развития навыков чтения нот с листа желателен знакомство учеников с большим числом произведений, не доводя их до уровня концертного выступления.

На начальном этапе обучения важнейшим требованием является ясное понимание учеником своей роли и значения своих партий в исполняемом произведении в ансамбле.

Педагог должен обращать внимание на настройку инструментов, правильное звукоизвлечение, сбалансированную динамику, штриховую согласованность, ритмическую слаженность и четкую, ясную схему формообразующих элементов.

При выборе репертуара для различных по составу ансамблей педагог должен стремиться к тематическому разнообразию, обращать внимание на сложность материала, ценность художественной идеи, качество инструментовок и переложений для конкретного состава, а также на сходство диапазонов инструментов, на фактурные возможности данного состава. Грамотно составленная программа, профессионально, творчески выполненная инструментовка - залог успешных выступлений.

В звучании ансамбля немаловажным моментом является размещение исполнителей (посадка ансамбля). Оно должно исходить от акустических особенностей инструментов, от необходимости музыкального контактирования между участниками ансамбля.

2. Рекомендации по организации самостоятельной работы обучающихся

Учащийся должен тщательно выучить свою индивидуальную партию, обращая внимание не только на нотный текст, но и на все авторские указания, после чего следует переходить к репетициям с партнером по ансамблю. После каждого урока с преподавателем ансамбль необходимо вновь репетировать, чтобы исправить указанные преподавателем недостатки в игре. Желательно самостоятельно ознакомиться с партией другого участника ансамбля. Важно, чтобы партнеры по ансамблю обсуждали друг с другом свои творческие намерения, согласовывая их друг с другом. Следует отмечать в нотах ключевые моменты, важные для достижения наибольшей синхронности звучания, а также звукового баланса между исполнителями.

1. Нотная литература для переложений

8. Популярная музыка для ансамблей русских народных инструментов. Вып. 1. М., 1977

9. Популярная музыка для ансамблей русских народных инструментов. Вып. 2. М., 1979

10. Популярная музыка для ансамблей русских народных инструментов. Вып. 3. М., 1980

11. Популярная музыка для ансамблей русских народных инструментов. Вып. 4. М., 1981

12. Популярная музыка для ансамблей русских народных инструментов. Вып. 7. М., 1984

13. Пьесы для ансамблей русских народных инструментов. Вып. 4. Л., 1985

14. Пьесы для трио русских народных инструментов. Составитель Блинов Ю. М., 1960
15. Пьесы для трио русских народных инструментов. Составитель Иванов Н. М., 1961
16. Пьесы для трио русских народных инструментов. Составитель Тонин А. М., 1962
17. Пьесы и песни для эстрадного ансамбля. Составитель Марьин А. М., 1962
18. Пьесы, народные песни и танцы. Вып. 1. Составитель Лондонов П. М., 1961
19. Пьесы, народные песни и танцы. Вып. 2. Составитель Мурзин В. М., 1963
20. Пьесы, народные песни и танцы. Вып.3. Составитель Мурзин В. М., 1964
21. Пьесы, народные песни и танцы. Вып.4. Составитель М., 1965
22. Репертуар для ансамблей русских народных инструментов. Вып.1. М., 1963
23. Репертуар для ансамблей русских народных инструментов. Вып.7. М., 1967
24. Репертуар для ансамблей русских народных инструментов. Вып.12. М., 1967
25. Репертуар для ансамблей русских народных инструментов. Вып.13. М., 1970
26. Репертуар для ансамблей русских народных инструментов. Вып.19. М., 1971
27. Репертуар для ансамблей русских народных инструментов. Вып. 20. М., 1972
28. Репертуар для ансамблей русских народных инструментов. Вып. 22. М., 1973
29. Репертуар для ансамблей русских народных инструментов. Вып. 26. Составитель Гаврилов Л.-М., 1975
30. Репертуар для ансамблей русских народных инструментов. Вып. 27. Составитель Розанов В. М., 1975
31. Репертуар для ансамблей русских народных инструментов. Вып. 29. Составитель Розанов В. М., 1977
32. Репертуар для ансамблей русских народных инструментов. Вып. 30. Составитель Гаврилов Л. М., 1978
34. Репертуар для ансамблей русских народных инструментов. Вып.31.Составитель Гаценко А. М., 1978
35. Репертуар для ансамблей русских народных инструментов. Вып.32. Составитель Розанов В. М., 1979
36. Репертуар для ансамблей русских народных инструментов. Вып.33. Составитель Розанов В. М., 1981
37. Сборник произведений для инструментальных ансамблей. М., 1960
38. Смешанные ансамбли русских народных инструментов. Вып.1. 1969

39. Смешанные ансамбли русских народных инструментов. Вып.5. 1974
40. Смешанные ансамбли русских народных инструментов. Вып.8. 1974
50. Смешанные ансамбли русских народных инструментов. Вып.10. 1980
51. Смешанные ансамбли русских народных инструментов. Вып.11. 1981
52. Смешанные ансамбли русских народных инструментов. Вып.12. 1982

2. Методическая литература

1. Васильев Ю. Широков А. Рассказы о русских народных инструментах М., 1986
2. Демидов А. Вопросы формирования ансамбля русских народных инструментов. Вопросы исполнительства на народных инструментах. Вып.1.С- П., 2004
3. Имханицкий М. У истоков русской народной оркестровой культуры. М., 1987
4. Каргин А. Работа с самодеятельным оркестром русских народных инструментов М., 1984
5. Максимов Е. Оркестры и ансамбли русских народных инструментов. М., 1999
6. Методика обучения игре на народных инструментах. Составитель Говорушко П. М., 1975
7. Оркестр русских народных инструментов и проблемы воспитания дирижера. Сборник трудов. Вып. 85. Составитель Зиновьев В. М., 1986
8. Поздняков А. Работа дирижера с оркестром русских народных инструментов. Методические указания для студентов – заочников отделений народных музыкальных инструментов высших учебных заведений и училищ. М., 1964
9. Попонов В. Русская народная инструментальная музыка. М.. 1984
10. Пересада А. Оркестры русских народных инструментов. Справочник. М., 1985
11. Ушенин В. Работа со смешанным ансамблем русских народных инструментов в ВУЗе. Музыкальная педагогика и исполнительство на русских народных инструментах М., 1984
12. Шишаков Ю. Инструментовка для русского народного оркестра. Учебное пособие. М., 2005

**ДОПОЛНИТЕЛЬНЫЕ ПРЕДПРОФЕССИОНАЛЬНЫЕ
ОБЩЕОБРАЗОВАТЕЛЬНЫЕ ПРОГРАММЫ В ОБЛАСТИ
МУЗЫКАЛЬНОГО ИСКУССТВА «СТРУННЫЕ ИНСТРУМЕНТЫ»,
«ДУХОВЫЕ И УДАРНЫЕ ИНСТРУМЕНТЫ», «НАРОДНЫЕ
ИНСТРУМЕНТЫ»**

**Предметная область
ПО.01. МУЗЫКАЛЬНОЕ ИСПОЛНИТЕЛЬСТВО**

**ПРОГРАММА
по учебному предмету
ПО.01.УП.03. ФОРТЕПИАНО**

Структура программы учебного предмета

I. Пояснительная записка

- *Характеристика учебного предмета, его место и роль в образовательном процессе;*
- *Срок реализации учебного предмета;*
- *Объем учебного времени, предусмотренный учебным планом образовательного учреждения на реализацию учебного предмета;*
- *Форма проведения учебных аудиторных занятий;*
- *Цели и задачи учебного предмета;*
- *Обоснование структуры программы учебного предмета;*
- *Методы обучения;*
- *Описание материально-технических условий реализации учебного предмета;*

II. Содержание учебного предмета

- *Сведения о затратах учебного времени;*
- *Годовые требования по классам;*

III. Требования к уровню подготовки обучающихся

IV. Формы и методы контроля, система оценок

- *Аттестация: цели, виды, форма, содержание;*
- *Контрольные требования на разных этапах обучения;*
- *Критерии оценки;*

V. Методическое обеспечение учебного процесса

- *Методические рекомендации преподавателям;*
- *Методические рекомендации по организации самостоятельной работы обучающихся;*

VI. Списки рекомендуемой нотной и методической литературы

- *Список рекомендуемой нотной литературы;*
- *Список рекомендуемой методической литературы.*

I. Пояснительная записка

1. Характеристика учебного предмета, его место и роль в образовательном процессе

Программа учебного предмета «Фортепиано» разработана на основе и с учетом федеральных государственных требований к дополнительным предпрофессиональным общеобразовательным программам в области музыкального искусства «Струнные инструменты», «Духовые и ударные инструменты», «Народные инструменты».

Учебный предмет "Фортепиано" направлен на приобретение детьми знаний, умений и навыков игры на фортепиано, получение ими художественного образования, а также на эстетическое воспитание и духовно- нравственное развитие ученика.

Учебный предмет «Фортепиано» расширяет представления учащихся об исполнительском искусстве, формирует специальные исполнительские умения и навыки.

Обучение игре на фортепиано включает в себя музыкальную грамотность, чтение с листа, навыки ансамблевой игры, овладение основами аккомпанемента и необходимые навыки самостоятельной работы. Обучаясь в школе, дети приобретают опыт творческой деятельности, знакомятся с высшими достижениями мировой музыкальной культуры.

Предмет «Фортепиано» наряду с другими предметами учебного плана является одним из звеньев музыкального воспитания и предпрофессиональной подготовки учащихся-инструменталистов.

Фортепиано является базовым инструментом для изучения теоретических предметов, поэтому для успешного обучения в детской школе искусств обучающимся на струнном отделении и отделении духовых, ударных и народных инструментов, необходим курс ознакомления с этим дополнительным инструментом.

2. Срок реализации учебного предмета

В соответствии с ФГТ рекомендуемый срок реализации учебного предмета для 8-летнего обучения по предпрофессиональной программы «Струнные инструменты» составляет 6 лет (с 3 по 8 класс), для 8-летнего обучения по предпрофессиональной программе «Духовые и ударные инструменты», «Народные инструменты» – 5 лет (с 4 по 8 класс), для 5-летнего обучения – 4 года (со 2 по 5 класс).

3. Объем учебного времени, предусмотренный учебным планом образовательного учреждения на реализацию учебного предмета «Фортепиано»

На освоение предмета «Фортепиано» по учебному плану предлагается 1 час аудиторных занятий в неделю для учащихся струнного отделения, для учащихся отделения духовых, ударных и народных инструментов - 0,5 часа в неделю, в выпускном классе – 1 час в неделю.

Программа предмета "Фортепиано" предусматривает обязательную самостоятельную работу учащегося, что предполагает наличие дома фортепиано или синтезатора. Домашняя работа должна строиться в соответствии с рекомендациями педагога, быть регулярной и систематической, контролироваться на каждом уроке.

На самостоятельную работу отводится 2 часа в неделю в течение всех лет обучения.

Таблица 1

	Струнные инструменты (8 лет)	Духовые и ударные инструменты (8 лет)	Духовые и ударные инструменты (5 лет)
Срок обучения	6 лет	5 лет	4 года
Максимальная учебная нагрузка (в часах)	594	429	346,5
Количество часов на аудиторные занятия	198	99	82,5
Количество часов	396	330	264

на внеаудиторную (самостоятельную) работу			
---	--	--	--

4. Форма проведения учебных аудиторных занятий - индивидуальная, рекомендуемая продолжительность урока - 45 минут.

Индивидуальная форма позволяет преподавателю лучше узнать ученика, его музыкальные возможности, трудоспособность, эмоционально-психологические особенности.

5. Цель и задачи учебного предмета «Фортепиано»

Цель:

развитие музыкально-творческих способностей учащегося на основе приобретенных им базовых знаний, умений и навыков в области фортепианного исполнительства.

Задачи:

- развитие общей музыкальной грамотности ученика и расширение его музыкального кругозора, а также воспитание в нем любви к классической музыке и музыкальному творчеству;
- владение основными видами фортепианной техники для создания художественного образа, соответствующего замыслу автора музыкального произведения;
- формирование комплекса исполнительских навыков и умений игры на фортепиано с учетом возможностей и способностей учащегося; овладение основными видами штрихов- nonlegato, legato, staccato;
- развитие музыкальных способностей: ритма, слуха, памяти, музыкальности, эмоциональности;
- овладение основами музыкальной грамоты, необходимыми для владения инструментом фортепиано в рамках программных требований;
- обучение навыкам самостоятельной работы с музыкальным материалом, чтению с листа нетрудного текста, игре в ансамбле;
- владение средствами музыкальной выразительности: звукоизвлечением, штрихами, фразировкой, динамикой, педализацией;
- приобретение навыков публичных выступлений, а также интереса к музицированию.

6. Обоснование структуры учебного предмета «Фортепиано»

Обоснованием структуры программы являются ФГТ, отражающие все аспекты работы преподавателя с учеником.

Программа содержит следующие разделы:

- сведения о затратах учебного времени, предусмотренного на освоение учебного предмета;
- распределение учебного материала по годам обучения;
- описание дидактических единиц учебного предмета;
- требования к уровню подготовки обучающихся;
- формы и методы контроля, система оценок;
- методическое обеспечение учебного процесса.

В соответствии с данными направлениями строится основной раздел программы "Содержание учебного предмета".

7. Методы обучения

При работе с учащимся педагог использует следующие методы:

- словесные (объяснение, беседа, рассказ);
- наглядно-слуховой метод(показ с демонстрацией пианистических приемов, наблюдение);
- эмоциональный (подбор ассоциаций, образных сравнений);
- практические методы обучения (работа на инструменте над упражнениями, чтением с листа, исполнением музыкальных произведений).

8. Описание материально-технических условий реализации учебного предмета «Фортепиано»

Для реализации данной программы необходимы следующие условия: класс (не менее 6 кв.м) для индивидуальных занятий с наличием инструмента «фортепиано», а также доступ к нотному и методическому материалу(наличие нотной библиотеки).

Помещение для занятий должно быть со звукоизоляцией, соответствовать противопожарным и санитарным нормам. Музыкальные инструменты должны быть настроены.

II. Содержание учебного предмета

2. Сведения о затратах учебного времени,предусмотренного на освоение учебного предмета «Фортепиано», на максимальную, самостоятельную нагрузку обучающихся и аудиторные занятия:

Таблица 2

Классы:		1	2	3	4	5	6	7	8
Продолжительность учебных занятий (в неделях)	8-летнее обучение (струнныеинструменты)	-	-	33	33	33	33	33	33
	8-летнее обучение (духовые и ударные инструменты)	-	-	-	33	33	33	33	33
	5-летнее обучение (духовые и ударные инструменты)	-	33	33	33	33			
Количество часов на аудиторные занятия (в неделю)	8-летнее обучение (струнныеинструменты)	-	-	1	1	1	1	1	1

	8-летнее обучение (духовые и ударные инструменты)	-	-	-	0,5	0,5	0,5	0,5	1
	5-летнее обучение (духовые и ударные инструменты)	-	0,5	0,5	0,5	1			
Количество часов на внеаудиторные занятия (в неделю)	8-летнее обучение (струнные инструменты)	-	-	2	2	2	2	2	2
	8-летнее обучение (духовые и ударные инструменты)	-	-	-	2	2	2	2	2
	5-летнее обучение (духовые и ударные инструменты)	-	2	2	2	2			

Аудиторная нагрузка по учебному предмету «Фортепиано» распределяется по годам обучения с учетом общего объема аудиторного времени, предусмотренного на учебный предмет ФГТ.

Объем времени на самостоятельную работу обучающихся по каждому учебному предмету определяется с учетом сложившихся педагогических традиций, методической целесообразности и индивидуальных способностей ученика.

Виды внеаудиторной работы:

- выполнение домашнего задания;
- посещение учреждений культуры (филармоний, театров, концертных залов и др.);
- участие обучающихся в концертах, творческих мероприятиях и культурно-просветительской деятельности образовательного учреждения и др.

Учебный материал распределяется по годам обучения – классам. Каждый класс имеет свои дидактические задачи и объем времени, предусмотренный для освоения учебного материала.

3. Требования по годам обучения

Аудиторная нагрузка по учебному предмету «Фортепиано» распределяется по годам обучения (классам) в соответствии с дидактическими задачами, стоящими перед педагогом.

Согласно ФГТ изучение учебного предмета "Фортепиано" для учащихся струнных отделений и отделений духовых и ударных инструментов

рекомендовано начинать не с первого класса, поэтому годовые требования представлены в данной программе по годам обучения.

Первый год обучения соответствует:

3 классу струнного отделения для 8-летнего обучения,

4 классу отделения духовых и ударных инструментов для 8-летнего обучения,

2 классу для учащихся на отделении духовых и ударных инструментов по 5-летнему обучению.

Второй год обучения соответствует:

4 классу струнного отделения 8-летнего обучения,

5 классу отделения духовых и ударных инструментов 8-летнего обучения,

3 классу отделения духовых и ударных инструментов 5-летнего обучения.

Третий год обучения соответствует:

5 классу струнного отделения 8-летнего обучения,

6 классу отделения духового и ударных инструментов 8-летнего обучения,

4 классу отделения духовых и ударных инструментов 5-летнего обучения.

Четвертый год обучения соответствует:

6 классу струнного отделения 8-летнего обучения,

7 классу отделения духовых и ударных инструментов 8-летнего обучения,

5 классу отделения духовых и ударных инструментов 5-летнего обучения.

Пятый год обучения соответствует:

7 классу струнного отделения 8-летнего обучения,

8 классу отделения духовых и ударных инструментов 8-летнего обучения.

Шестой год обучения соответствует:

8 классу струнного отделения 8-летнего обучения.

1 год обучения

Ознакомление с инструментом «фортепиано», основными приемами игры, знакомство со штрихами *nonlegato*, *legato*, *staccato*. Знакомство с нотной грамотой, музыкальными терминами. Подбор по слуху музыкальных попевок, песенок. Упражнения на постановку рук, развитие пальцевой техники, приемов звукоизвлечения, владения основными видами штрихов.

Разучивание в течение года 10-12 разнохарактерных произведений из "Школы игры на фортепиано" под ред. Николаева, или Хрестоматии для 1 класса (сост. Б.Милич) и других сборников для 1-го года обучения игре на фортепиано.

Чтение с листа отдельно каждой рукой легкого нотного текста.

Знакомство со строением мажорной и минорной гамм, строение тонического трезвучия. Знание понятий "квинтовый круг", "лад", "тональность".

Гаммы До, Соль, Ре, Ля, Ми-мажор отдельно каждой рукой на одну октаву. Аккорд- тоническое трезвучие- отдельно каждой рукой.

За год учащийся должен выступить два раза на академических вечерах в конце каждого полугодия. Оценки за работу в классе и дома, а также по результатам публичных выступлений, выставляются педагогом по четвертям.

Примерные репертуарные списки

Пьесы полифонического склада

Бах И.С. «Нотная тетрадь Анны Магдалины Бах» (по выбору)

Корелли А.	Сарабанда ре минор
Моцарт В.	Менуэт фа мажор
Моцарт Л.	Бурре ре минор, Менуэт ре минор
Перселл Г.	Ария
Скарлатти Д.	Ария

Этюды

Гнесина Е.	"Фортепианная азбука" "Маленькие этюды для начинающих"
------------	---

Лешгорн А. "Избранные этюды для начинающих" соч.65

Школа игры на фортепиано под общ. ред. А.Николаева: этюды

Пьесы

Гречанинов А.	Соч.98: "В разлуке", "Мазурка"
Гедике А.	Танец
Глинка М.	Полька
Кабалевский Д.	"Клоуны", "Маленькая полька"
Майкапар А.	Соч.28: "Бирюльки", "В садике", "Пастушок", "Мотылек"
Хачатурян А.	Андантино
Штейбельт Д.	Адажио

Примеры переводных программ

Вариант 1

Ансамбль – С. Прокофьев «Болтуня»

Старокадомский М. «Веселые путешественники»

Польская нар.песня «Висла»

Вариант 2

Ансамбль - "Здравствуй, гостя зима"

Гнесина Е. Этюд

Майкапар А. «В садике»

2 год обучения

Продолжение работы над совершенствованием технических приемов игры на фортепиано, звукоизвлечением. Работа над упражнениями, формирующими правильные игровые навыки. Чтение с листа.

Аттестация проводится в конце каждой четверти: в 1 и 3 четвертях по результатам текущего контроля и публичных выступлений, во 2 и 4 четвертях проводится промежуточная аттестация в виде контрольного урока или зачета с оценкой, проводимого в присутствии комиссии.

За год учащийся должен изучить:

4 этюда,

4 разнохарактерные пьесы,

2-3 произведения полифонического стиля,

1-2 ансамбля,

гаммы До, Ре, Соль, Ля, Ми-мажор двумя руками на 2 октавы, аккорды, арпеджио к ним двумя руками на одну октаву.

Примерные репертуарные списки

Произведения полифонического склада

«Школа игры на фортепиано» (под общ. ред. А.Николаева):

Арман Ж.	Пьеса ля минор
Аглинцева Е.	Русская песня
Кригер И.	Менуэт
Курочкин Д.	Пьеса
Левидова Д.	Пьеса
Бах И.С.	Полонез соль минор; Бурре
Моцарт Л.	Волынка; Бурре; Менуэт
Гендель Г.Ф.	Менуэт ре минор
Гедике А.	Ригодон
Телеман Г.Ф.	Гавот

Этюды

Гедике А.	40 мелодических этюдов, соч. 32, 1 ч.
Гнесина Е.	Фортепианная азбука
Беркович И.	Этюд Фа мажор
Гурлит М.	Этюд ля минор
Майкапар А.	Этюд ля минор
Лекуппэ Ф.	Этюд До мажор
Черни-Гермер	Этюды №№ 1-15 (1 тетр.)
Шитте Л.	Этюды соч. 108 №№ 1,3,5,7

Пьесы

Беркович И.	25 легких пьес: «Сказка», «Осенью в лесу»
Гайдн Й.	Анданте Соль мажор
Гедике А.	Русская песня, соч. 36
Григ Э.	Вальс ля минор, соч. 12
Майкапар А.	«Пастушок», «В садике», соч. 28
Руббах А.	«Воробей»
Фрид Г.	«Грустно»
Чайковский П.	«Мой Лизочек», «В церкви»
Шостакович Д.	Марш
Штейбельт Д.	Адажио

Ансамбли в 4 руки

Бизе Ж.	Хор мальчиков из оперы «Кармен»
Глинка М.	Хор «Славься»
Металлиди Ж.	«Дом с колокольчиком»
Шаинский В.	«Пусть бегут неуклюже»

Примеры переводных программ

Вариант 1

Гедике А.	Этюд ля минор
Левидова Д.	Пьеса
Руббах А.	«Воробей»

Вариант 2

Шитте Л.	Этюд соч. 108 № 17
Гендель Г.Ф.	Менуэт ре минор
Чайковский П.	«В церкви»

3 год обучения

Начиная с 3 года обучения, необходимо приступить к освоению педали, включая в репертуар пьесы, в которых педаль является неотъемлемым элементом выразительного исполнения (П.Чайковский «Болезнь куклы», А.Гречанинов «Грустная песенка» и др.).

Начиная с 3 класса изменения в содержании учебных занятий касаются усложнения изучаемого музыкального материала и повышения требований к качеству исполнения. Продолжается работа над формированием навыков чтения с листа.

За год учащийся должен освоить:

4 этюда,

4 разнохарактерные пьесы,

2 полифонических произведения,

1 часть произведения крупной формы,

1-2 ансамбля,

гаммы ля, ре, ми, соль, до-минор, аккорды и арпеджио к ним двумя руками в 2 октавы.

Примерные репертуарные списки

Произведения полифонического склада

Арнэ Т.	Полифонический эскиз
Бах Ф.Э.	Маленькая фантазия
Бах И.С.	Маленькие прелюдии и фуги, 1 тетр.: Домажор, ре минор, Фа мажор; Полонез соль минор, Ария ре минор, Менуэт ре минор
Бём Г.	Менуэт
Гедике А.	Фугетты соч. 36: Домажор, Соль мажор
Гендель Г.Ф.	Ария
Пёрселл Г.	Сарабанда
Моцарт Л.	12 пьес под ред. Кувшинникова: сарабанда ре мажор, менуэты ре мажор, ре минор
Сен-Люк Ж.	Бурре
Чюрленис М.	Фугетта

Этюды

Бертини А.	Этюд Соль мажор
Гедике А.	40 мелодических этюдов, 2 тетрадь, соч. 32
Гедике А.	Соч. 58. «Ровность и беглость»
Лешгорн А.	Соч. 65, №№ 4-8,11,12,15
Лемуан А.	Этюды соч.37 №№1,2
Черни-Гермер	1 тетрадь: №№ 7-28; 2 тетрадь: №№ 1,2
Шитте Л.	Соч. 108: №№ 14-19

Крупная форма

Диабелли А.	Сонатина
Кулау Ф.	Сонатина До мажор

Моцарт В.	Сонатина Домажор № 1, 1 ч.
Пьесы	
Александров Ан.	6 пьес: «Когда я был маленьким»
Тюрк Д.Г.	Песенка
Гедике А.	Русская песня
Александров А.	Новогодняя полька
Гайдн Й.	Анданте
Волков В.	30 пьес для фортепиано: «По волнам», "Вечер",
"Песня"	
Гедике А.	Соч. 36: №№ 21,23,31
Гречанинов А.	«На лужайке», Вальс
Григ Э.	Вальс ми минор
Дварионас Б.	Прелюдия
Лоншан-Друшкевич К.	Полька
Моцарт В.	14 пьес: № 8
Майкапар А.	Избранные пьесы: «Утром», Гавот, Песенка
Свиридов Г.	«Ласковая просьба»
Сигмейстер Э.	Блюз
Чайковский П.	Марш деревянных солдатиков
Шуман Р.	Соч. 68: «Марш», «Смелый наездник»

Ансамбли в 4 руки

Векерлен Ж.Б.	Пастораль
Бетховен Л.	Афинские развалины
Моцарт В.	Менуэт из оперы «Дон-Жуан»
Шуберт Ф.	Немецкий танец
Чайковский П.	Танец феи Драже
Моцарт В.	Ария Папагено

Примеры переводных программ

Вариант 1

Черни-Гермер	Этюд, 1 тетрадь, № 21
Бём Г.	Менуэт
Дварионас Б.	Прелюдия

Вариант 2

Лешгорн А.	Этюд соч. 65 № 11
Перселл Г.	Ария
Чайковский П.	Детский альбом: Полька

4 год обучения

Годовые требования:

4-5 этюдов,

2-3 пьесы,

2 полифонических произведения,

1 часть крупной формы,

1-2 ансамбля,

продолжение формирования навыков чтения с листа,

гаммы Си мажор, си минор, Фа мажор, фа минор, аккорды и арпеджио к ним,

хроматические гаммы от белых клавиш двумя руками в 2 октавы.

Примерные репертуарные списки

Произведения полифонического склада

Арман Ж.	Фугетта
Бах И.С.	Нотная тетрадь Анны-Магдалены Бах; Маленькие прелюдии доминор, ми минор
Бах Ф.Э.	Анданте
Рамо Ж.	Менуэт в форме рондо
Гендель Г.	3 менуэта
Кирнбергер И.Ф.	Сарабанда
Корелли А.	Сарабанда
Скарлатти Д.	Ария ре минор
Циполи Д.	Фугетта
Перселл Г.	Ария, Менуэт Соль мажор
Гедике А.	Инвенция ре минор

Этюды

Гурлит К.	Этюд Ля мажор
Гедике А.	Этюд ми минор
Шитте Л.	Этюды соч.160: №10,14,15,18
Геллер С.	Этюды
Гнесина Е.	Маленький этюд на трели
Гозенпуд М.	«Игра» (Музыкальный альбом для фортепиано, вып.1, сост. Руббах)
Лешгорн А.	Соч. 65
Лемуан А.	Соч. 37: №№ 10-13, 20
Черни-Гермер	1 тетрадь: №№ 20-29, 30-35

Крупная форма

Андрэ А.	Сонатина Соль мажор
Бенда Я.	Сонатина ля минор
Вебер К.	Сонатина До мажор
Бетховен Л.	Сонатина Соль мажор, 1, 2 ч.
Кулау А.	Сонатина № 4
Клементи М.	Сонатини Домажор, Фа мажор
Моцарт В.	Сонатина Ля мажор, Си-бемоль мажор
Мюллер А.	Сонатина, 1 ч.
Плейель Р.	Сонатина
Моцарт В.	Легкие вариации
Кикта В.	"Вариации на старинную украинскую песню"

Пьесы

Алябьев А.	Пьеса соль минор
Мясковский Н.	«Беззаботная песенка»
Дварионас Б.	Прелюдия
Гедике А.	Скерцо
Гречанинов А.	Соч. 98, № 1
Лядов А.	Колыбельная
Кюи Ц.	«Испанские марионетки»
Кабалевский Д.	Токкатина
Майкапар А.	«Мимолетное видение», «Пастушок», «Мотылек»
Моцарт В.	Аллегретто Си-бемоль мажор

Николаева Т.	Детский альбом: Сказочка
Питерсон О.	«Зимний блюз»
Роули А.	«Акробаты»
Чайковский П. полька	Детский альбом: «Болезнь куклы», Итальянская
Шуман Р.	«Первая утрата», «Смелый наездник»
Хачатурян А.	Андантино
Ансамбли в 4 руки	
Бетховен Л.	Немецкие танцы (в 4 руки)
Беркович И.	Соч. 90: фортепианные ансамбли
Металлиди Ж.	Цикл пьес в 4 руки
Чайковский П.	50 русских народных песен в 4 руки: №№ 1,2,6
Шмитц М.	«Веселый разговор»

Примеры переводных программ

Вариант 1

Лемуан А.	Этюд соч. 37, № 10
Моцарт В.	Аллегретто
Алябьев А.	Пьеса соль минор

Вариант 2

Черни-Гермер	1 тетрадь: № 29
Бах И.С.	Маленькая прелюдия ля минор №12
Моцарт В.	Сонатина Си-бемоль мажор

5 год обучения

Учащиеся старших классов должны как можно чаще привлекаться к участию в публичных выступлениях, концертах класса и отдела, что способствует развитию их творческих возможностей, более свободному владению инструментом и формированию навыка сольных выступлений.

Годовые требования:

- 4-5 этюдов,
- 2-4 разнохарактерные пьесы,
- 2 полифонических произведения,
- 1-2 части крупной формы,
- 1-2 ансамбля или аккомпанемента,
- чтение с листа,

мажорные гаммы от черных клавиш, к ним -аккорды и арпеджио на 2 октавы.

Примерные репертуарные списки

Произведения полифонического склада

Бах И.С.	Маленькая прелюдия ля минор, Фа мажор
Бах И.С.	Менуэты Соль мажор, до минор
Гедике А.	Соч. 60: инвенция, прелюдия ля минор
Гольденвейзер А.	Соч. 11: фугетты Ми мажор, ми минор
Гендель Г.	Сарабанда с вариациями, Фугетта
Кригер И.	Сарабанда (сб. «Избранные произведения композиторов XVII, XVIII, XIX вв.», вып. 2, сост. Кувшинников)

Маттезон И.	Ария, Менуэт
Моцарт В.	Контрданс
Перселл Г.	Танец, Менуэт, Вольта
Павлюченко С.	Фугетта ми минор
Циполи Д.	Сарабанда из сюиты № 2, Менуэт из сюиты № 4
Рамо Ж.Ф.	Менуэт

Этюды

Гедике А.	Соч. 47 №№ 10-16, 18,21,26 Соч. 58 №№ 13,18,20
Беренс Г.	Соч.100№4
Геллер С.	Соч.47№12,13
Дювернуа Ж.	Соч.176№43,44
Лак Т.	Соч. 172 №№ 5-8
Лемуан А.	Соч. 37 №№ 20,23,35,39
Лешгорн А.	Соч. 65, 2 тетрадь (по выбору)
Черни-Гермер	1 тетрадь: №№ 30,32,34-36,38,42,43
Шитте Л.	Соч. 68 №№ 2,3,6,9

Крупная форма

Бетховен Л.	Сонатина Фа мажор, 1, 2 ч.
Гедике А.	Тема с вариациями, соч. 46
Диабелли А.	Сонатина № 1; Рондо, соч. 151
Кабалевский Д.	Сонатина ля минор, соч. 27 Сонатина До мажор, 2,3 ч., соч. 36
Моцарт В.	Сонатина Фа мажор, 1 ч.
Мелартин Э.	Сонатина соль минор
Шуман Р.	Детская сонатина
Чимароза А.	Сонатини ре минор, ля минор
Кулау Ф.	Сонатина Домажор, соч.55 №3: 1, 2 ч.

Пьесы

Бетховен Л.	Экосезы Ми-бемоль мажор, Соль мажор Тирольская песня, соч. 107
Гайдн Й.	Менуэт Соль мажор
Григ Э.	Соч. 12: «Родная песня», «Песня сторожа»
Мендельсон Ф.	Песни без слов: № 7
Шопен Ф.	Кантабиле
Шуман Р.	Альбом для юношества: Сицилийская песенка
Чайковский П.	Детский альбом: «Новая кукла», Полька, Вальс
Парцхаладзе М.	«Осень», «Танец», «Колокольчики»
Слонов Ю.	Скерцино
Гречанинов А.	Соч. 123: «Грустная песенка»
Косенко В.	Соч. 15: Вальс, Пастораль
Майкапар А.	Соч. 8: Мелодия Соч. 28: Колыбельная
Прокофьев С.	Соч. 65: «Сказочка», «Дождь и радуга», «Вечер»

Ансамбли в 4 руки

Балакирев М.	30 русских народных песен в 4 руки: «Калинушка»
--------------	---

	с малинушкой»	
Мартини Дж.		Гавот (перел. Гехтмана)
Шуман Р.		«О чужих странах и людях» (сб. «Музыкальный альбом для фортепиано, 1 вып., сост. А. Руббах)
Шуберт Ф.		Два вальса Ля-бемоль мажор (переложение в 4 руки)
Шуберт Ф.		Лендлер
Чайковский П.		«Не бушуйте, ветры буйные»

Примеры переводных программ

Вариант 1

Гедике А.	Этюд соч. 47, № 15
Циполи Д.	Менуэт из сюиты № 4
Чимароза Д.	Сонатина ре минор

Вариант 2

Лемуан А.	Этюд соч. 37, № 35
Гольденвейзер А.	Соч. 11: фугетта ми минор
Кулау Ф.	Сонатина соч. 55 № 3: 2 ч.

6 год обучения

Годовые требования:

4-5 этюдов,

2-3 пьесы,

2 полифонических произведения,

1-2 части крупной формы,

1-2 ансамбля или аккомпанемента,

чтение с листа,

мажорные и минорные гаммы от черных клавиш, аккорды и арпеджио к ним на 2 октавы, хроматические гаммы двумя руками.

Примерные репертуарные списки

Произведения полифонического склада

Бах И.С.	Маленькие прелюдии, ч.2: До мажор, ре минор, Ре мажор, Французские сюиты: до минор (менуэт), си минор (менуэт)
Майкапар А.	Соч. 28: Прелюдия и фугетта до-диез минор
Мясковский Н.	Соч. 43: «Элегическое настроение», канон «Маленький дуэт», 2-голосная fuga ре минор
Люлли Ж.Б.	Жига («Библиотека юного пианиста, средние классы ДМШ», сост. Б.Милич)
Перселл Г.	Прелюдия До мажор (там же)
Скарлатти Д.	Менуэт (там же)
Циполи Д.	Две фугетты (сб. «Маленький виртуоз», вып. 1, сост. Самонов, Смоляков)
Барток Б.	Менуэт

Этюды

Беренс Г.	Избранные этюды, соч. 61, 88, №№ 1-3, 5-7
Бертини А.	28 избранных этюдов, соч. 29 и 32: №№ 4-9
Гедике А.	10 миниатюр в форме этюдов, соч. 8 Соч. 47: №№ 20-26
Лешгорн А.	Соч. 65, 3 тетрадь; Соч. 66: №№ 1-4
Черни-Гермер	2 тетрадь: №№ 6-12
<i>Крупная форма</i>	
Бетховен Л.	Сонатины Ми-бемоль мажор, фа минор, 1 ч.
Вебер К.М.	Сонатина До мажор
Гайдн Й.	Соната Соль мажор № 11: 1 ч.
Клементи М.	Сонатины Соль мажор, Фа мажор
Кулау Ф.	Сонатины №№ 1,4, соч. 55
Чимароза Д.	Соната соль минор
Кабалевский Д.	Вариации на русскую тему соч.51 №1
Моцарт В.	Сонатина №5 фа мажор: 1 ч.
Беркович И.	Вариации на украинские темы
<i>Пьесы</i>	
Бетховен Л.	7 народных танцев: Алеманда Ля мажор, Багатель, соч.119 №1
Григ Э.	Ариетта, «Народная мелодия», соч. 12
Глиэр Р.	Колыбельная
Грибоедов А.	2 Вальса
Моцарт В.	Контрданс Си-бемоль мажор, До мажор
Косенко В.	Скерцино, соч. 15
Пахульский Г.	«В мечтах»
Питерсон О.	«Волна за волной»
Прокофьев С.	Соч. 65: «Ходит месяц над лугами», «Прогулка»
Чайковский П.	Соч. 39: «Утреннее размышление»
	Соч. 39: Мазурка, Русская песня
Шуман Р.	Соч. 68: Маленький романс, Северная песня, Песенка жнецов, Пьеса Фа мажор, Всадник, Сицилийская песенка
<i>Ансамбли в 4 руки</i>	
Аренский А.	6 пьес в 4 руки, соч. 34: «Кукушечка», «Сказка»
Глиэр Р.	Менуэт, соч. 38
Кюи Ц.	«У ручья»
Гершвин Дж.	Колыбельная из оперы «Порги и Бесс» (перел. в 4 руки)
Рахманинов С.	«Сирень»
Шуберт Ф.	Экосезы в 4 руки, соч.33
Глиэр Р.	Мазурка, соч. 38
Вебер К.М.	6 легких пьес в 4 руки

Примеры программ итогового зачета

Вариант 1

Беренс Г.	Этюд соч. 61 и 88, № 3
Бах И.С.	Маленькая прелюдия До мажор (ч.2)
Вебер К.М.	Сонатина Домажор, 1 ч.

Косенко В.	Скерцино, соч. 15
<i>Вариант 2</i>	
Лешгорн А.	Этюд соч. 66, № 4
Мясковский Н.	2-голосная fuga ре минор
Гайдн Й.	Соната Соль мажор № 11, 1 ч.
Питерсон О.	«Волна за волной»

III. Требования к уровню подготовки обучающихся

Уровень подготовки обучающихся является результатом освоения программы учебного предмета «Фортепиано» и включает следующие знания, умения, навыки:

- знание инструментальных и художественных особенностей и возможностей фортепиано;
- знание в соответствии с программными требованиями музыкальных произведений, написанных для фортепиано зарубежными и отечественными композиторами;
- владение основными видами фортепианной техники, использование художественно оправданных технических приемов, позволяющих создавать художественный образ, соответствующий авторскому замыслу;
- знания музыкальной терминологии;
- умения технически грамотно исполнять произведения разной степени трудности на фортепиано;
- умения самостоятельного разбора и разучивания на фортепиано несложного музыкального произведения;
- умения использовать теоретические знания при игре на фортепиано;
- навыки публичных выступлений на концертах, академических вечерах, открытых уроках и т.п.;
- навыки чтения с листа легкого музыкального текста;
- навыки (первоначальные) игры в фортепианном или смешанном инструментальном ансамбле;
- первичные навыки в области теоретического анализа исполняемых произведений.

IV. Формы и методы контроля, система оценок

3. *Аттестация: цели, виды, форма, содержание*

Оценка качества реализации программы "Фортепиано" включает в себя текущий контроль успеваемости, промежуточную аттестацию обучающихся.

Текущий контроль направлен на поддержание учебной дисциплины, на ответственную подготовку домашнего задания, правильную организацию самостоятельной работы, имеет воспитательные цели, носит стимулирующий характер. Текущий контроль над работой ученика осуществляет преподаватель, отражая в оценках достижения ученика, темпы его продвижения в освоении материала, качество выполнения заданий и т. п. Одной из форм текущего контроля может стать контрольный урок без присутствия комиссии. На основании результатов текущего контроля, а также учитывая публичные выступления на концерте или открытом уроке, выставляется четвертная отметка. Текущая

аттестация проводится за счет времени аудиторных занятий на всем протяжении обучения.

Промежуточная аттестация проводится в конце каждого полугодия также за счет аудиторного времени. Форма ее проведения - контрольный урок, зачет с приглашением комиссии и выставлением оценки. Обязательным условием является методическое обсуждение результатов выступления ученика, оно должно носить аналитический, рекомендательный характер, отмечать успехи и перспективы развития ребенка. Промежуточная аттестация отражает результаты работы ученика за данный период времени, определяет степень успешности развития учащегося на данном этапе обучения. Концертные публичные выступления также могут быть засчитаны как промежуточная аттестация. По итогам проверки успеваемости выставляется оценка с занесением ее в журнал, ведомость, индивидуальный план, дневник учащегося.

Оценка за год ставится по результатам всех публичных выступлений, включая участие в концертах, конкурсах. На зачетах и контрольных уроках в течение года должны быть представлены различные формы исполняемых произведений: полифония, этюды, пьесы, ансамбли, части произведений крупных форм.

На протяжении всего периода обучения во время занятий в классе, а также на технических зачетах, преподавателем осуществляется проверка навыков чтения с листа нетрудного нотного текста, а также проверка исполнения гамм, аккордов, арпеджио в соответствии с программными требованиями.

4. Критерии оценок

Для аттестации обучающихся создаются фонды оценочных средств, которые включают в себя методы и средства контроля, позволяющие оценить приобретенные знания, умения и навыки.

Критерии оценки качества исполнения

По итогам исполнения программы на зачете, академическом прослушивании выставляется оценка по пятибалльной шкале:

Таблица 3

Оценка	Критерии оценивания выступления
5 («отлично»)	предусматривает исполнение программы, соответствующей году обучения, наизусть, выразительно; отличное знание текста, владение необходимыми техническими приемами, штрихами; хорошее звукоизвлечение, понимание стиля исполняемого произведения; использование художественно оправданных технических приемов, позволяющих создавать художественный образ, соответствующий авторскому замыслу
4 («хорошо»)	программа соответствует году обучения, грамотное исполнение с наличием мелких технических недочетов, небольшое несоответствие темпа, неполное донесение образа исполняемого произведения
3	программа не соответствует году обучения, при исполнении обнаружено плохое знание нотного

(«удовлетворительно»)	текста, технические ошибки, характер произведения не выявлен
2 («неудовлетворительно»)	незнание наизусть нотного текста, слабое владение навыками игры на инструменте, подразумевающее плохую посещаемость занятий и слабую самостоятельную работу
«зачет» (без отметки)	отражает достаточный уровень подготовки и исполнения на данном этапе обучения.

Согласно ФГТ, данная система оценки качества исполнения является основной. В зависимости от сложившихся традиций того или иного учебного заведения и с учетом целесообразности оценка качества исполнения может быть дополнена системой «+» и «-», что даст возможность более конкретно отметить выступление учащегося.

Фонды оценочных средств призваны обеспечивать оценку качества приобретенных выпускниками знаний, умений и навыков.

В критерии оценки уровня исполнения должны входить следующие составляющие:

- техническая оснащенность учащегося на данном этапе обучения;
- художественная трактовка произведения;
- стабильность исполнения;
- выразительность исполнения.

Текущий и промежуточный контроль знаний, умений и навыков учащихся несет проверочную, воспитательную и корректирующую функции, обеспечивает оперативное управление учебным процессом.

V. Методическое обеспечение учебного процесса

1. Методические рекомендации преподавателям

Предлагаемые репертуарные списки, требования по технике, программы контрольных уроков являются примерными, предполагают дополнение, варьирование со стороны преподавателей в соответствии с их методическими установками, а также с возможностями и способностями конкретного ученика.

В зависимости от желания педагога и способностей учащегося репертуар может изменяться и дополняться.

Большинство разучиваемых произведений предназначено для публичных выступлений на контрольных уроках, зачетах, концертах. Но, если позволяет время ученика, часть программы можно использовать для работы в классе или ознакомления с новым произведением.

В течение учебного года успешно занимающиеся учащиеся имеют возможность выступать на классных и отчетных концертах (1-2 за учебный год).

В работе с учащимися используется основная форма учебной и воспитательной работы – индивидуальный урок с преподавателем. Он включает совместную работу педагога и ученика над музыкальным материалом, проверку домашнего задания, рекомендации по проведению дальнейшей самостоятельной работы с целью достижения учащимся наилучших результатов в освоении

учебного предмета. Содержание урока зависит от конкретных творческих задач, от индивидуальности ученика и преподавателя.

Работа в классе должна сочетать словесное объяснение материала с показом на инструменте фрагментов изучаемого музыкального произведения. Преподаватель должен вести постоянную работу над качеством звука, развитием чувства ритма, средствами выразительности.

Работа с учащимся включает:

- решение технических учебных задач – координация рук, пальцев, наработка аппликатурных и позиционных навыков, освоение приемов педализации;
- работа над приемами звукоизвлечения;
- тренировка художественно-исполнительских навыков: работа над фразировкой, динамикой, нюансировкой;
- формирование теоретических знаний: знакомство с тональностью, гармонией, интервалами и др.;
- разъяснение учащемуся принципов оптимально продуктивной самостоятельной работы над музыкальным произведением.

В работе с учащимися преподавателю необходимо придерживаться основных принципов обучения: последовательности, постепенности, доступности, наглядности в изучении предмета. В процессе обучения нужно учитывать индивидуальные особенности учащегося, степень его музыкальных способностей и уровень его подготовки на данном этапе.

Важнейшим фактором, способствующим правильной организации учебного процесса, повышению эффективности воспитательной работы и успешному развитию музыкально-исполнительских данных учащегося является планирование учебной работы и продуманный подбор репертуара. Основная форма планирования – составление преподавателем индивидуального плана на каждого ученика в начале учебного года и в начале второго полугодия. В индивидуальный план включаются разнохарактерные по форме и содержанию произведения русской и зарубежной классической и современной музыки с учетом специфики преподавания предмета фортепиано для учащихся оркестровых отделений.

В работе педагогу необходимо использовать произведения различных эпох, форм, жанров, направлений для расширения музыкального кругозора ученика и воспитания в нем интереса к музыкальному творчеству. Основным принципом работы: сложность изучаемых произведений не должна превышать возможности ученика.

Важно сочетать изучение небольшого количества относительно сложных произведений, включающих в себя новые, более трудные технические приемы и исполнительские задачи, с прохождением большого числа довольно легких произведений, доступных для быстрого разучивания, закрепляющих усвоенные навыки и доставляющие удовольствие в процессе музицирования.

Важность работы над полифоническими произведениями заключается в том, что освоение полифонии позволяет учащимся слышать и вести одновременно или поочередно самостоятельные линии голосов.

Работа над крупной формой учит способности мыслить крупными построениями, сочетать контрастные образы, свободно владеть разнообразной фактурой, получить представление о форме музыкального произведения.

В работе над разнохарактерными пьесами педагогу необходимо пробуждать фантазию ученика, рисовать яркие образы, развивать эмоциональную сферу его восприятия музыки.

В работе над этюдами необходимо приучать учащегося к рациональному, осмысленному и точному использованию аппликатуры, создающей удобство на клавиатуре, чему должно способствовать планомерное и систематическое изучение гамм, арпеджио и аккордов. Освоение гамм рекомендуется строить по аппликатурному сходству, что дает хорошие и прочные результаты. Такая работа приводит к успешному обеспечению технических задач.

Важную роль в освоении игры на фортепиано играет навык чтения с листа. Владение этим навыком позволяет более свободно ориентироваться в незнакомом тексте, развивает слуховые, координационные, ритмические способности ученика. В конечном итоге, эта практика способствует более свободному владению инструментом, умению ученика быстро и грамотно изучить новый материал.

Большая часть программы разучивается на аудиторных занятиях под контролем педагога.

Часто необходим показ - игра нового материала, разбор и объяснение штрихов, аппликатуры, нюансов, фразировки, выразительности музыкальной интонации и т.п. Важна игра в ансамбле с учеником: в начальных классах ученик играет партию одной руки, педагог - другой. В дальнейшем исполняются ансамбли в 4 руки, для 2-х фортепиано, аккомпанементы голосу, струнному или духовому инструменту.

2. Методические рекомендации по организации самостоятельной работы обучающихся

Самостоятельные занятия должны быть построены таким образом, чтобы при наименьших затратах времени и усилий, достичь поставленных задач и быть осознанными и результативными.

Объем времени на самостоятельную работу определяется с учетом методической целесообразности, минимальных затрат на подготовку домашнего задания, параллельного освоения детьми программ общего образования. Рекомендуемый объем времени на выполнение самостоятельной работы учащимися струнного отделения, отделения духовых и ударных инструментов по предмету "фортепиано" с учетом сложившихся педагогических традиций - 2 часа в неделю. Для организации домашних занятий обязательным условием является наличие дома у ученика музыкального инструмента, а также наличие у него нотного материала.

Самостоятельные занятия должны быть регулярными (2-3 раза в неделю). Они должны проходить при хорошем физическом состоянии учащегося, занятия при повышенной температуре и плохом самочувствии опасны для здоровья и не продуктивны.

Роль педагога в организации самостоятельной работы учащегося велика. Она заключается в необходимости обучения ребенка эффективному использованию учебного внеаудиторного времени. Педагогу следует разъяснить ученику, как распределить по времени работу над разучиваемыми произведениями, указать очередность работы, выделить наиболее проблемные места данных произведениях, посоветовать способы их отработки.

Самостоятельные домашние занятия учащегося предполагают продолжение работы над освоением произведения, которая была начата в классе под руководством педагога. Выполнение домашнего задания - это работа над деталями исполнения (звук, техническими трудностями, педализацией, динамикой, нюансировкой, артикуляцией), а также запоминание и исполнение произведений наизусть. Для плодотворной и результативной самостоятельной работы ученику необходимо получить точную формулировку посылки для него домашнего задания, которое будет записано педагогом в дневник учащегося.

Так, для начинающих можно предложить следующие виды домашней работы: пение мелодий разучиваемых пьес с названием нот и дирижированием, игра отдельно каждой рукой, чтение с листа легкого музыкального текста, игра гамм, аккордов, арпеджио, упражнений на постановку рук, показанных педагогом и т. п.

При работе над этюдами следует добиваться технической свободы исполнения, используя оптимальную аппликатуру, предложенную педагогом. Педагог должен также указать способы проработки технических трудностей в том или ином этюде, предложить упражнения на данный вид техники.

Работа над произведениями полифонического склада заключается в игре линии каждого голоса отдельно, затем соединяя их, прослеживая соотношение данных голосов, их развитие. Полезно в многоголосных произведениях петь один из голосов, играя при этом другие.

При разучивании произведений крупной формы ученик должен с помощью педагога разобраться в его строении, разделах, характере тематического материала. Заниматься дома следует по нотам, следить за правильным исполнением штрихов, аппликатуры, нюансировки, педали и других указаний автора, редактора или педагога.

Работа над разнохарактерными пьесами должна заключаться не в многократном проигрывании их с начала до конца, а в проработке трудных мест, указанных педагогом, выполнении его замечаний, которые должны быть отражены в дневнике. Полезно повторение учеником ранее пройденного репертуара.

Результаты домашней работы проверяются, корректируются и оцениваются преподавателем на уроке.

Проверка результатов самостоятельной работы учащегося должна проводиться педагогом регулярно.

VI. Списки рекомендуемой нотной и методической литературы

1. Список рекомендуемой нотной литературы

Альбом классического репертуара. Пособие для подготовительного и 1 классов /сост. Т.Директоренко, О.Мечетина. М., Композитор, 2003

Альбом легких переложений для ф-но в 4 руки. Вып.2/сост. Э.Денисов, 1962

Альбом юного музыканта. Педагогический репертуар ДМШ 1-3кл./ред.-сост. И. Беркович. Киев, 1964

Артоболевская А. Первая встреча с музыкой: Учебное пособие. М.: Российское музыкальное издательство, 1996

Бах И.С. Нотная тетрадь Анны Магдалены Бах. М.: Музыка, 2012

Бах И.С. Маленькие прелюдии и фуги для ф-но. Под ред. И.А.Браудо. – СПб.: Композитор, 1997

Беренс Г. Этюды. М.: Музыка, 2005

- Беренс Г. 32 избранных этюда (соч.61, 68, 88)
- Бертини А. Избранные этюды. М.: Музыка, 1992
- Бетховен Л. Легкие сонаты (сонатины) для ф-но. М.: Музыка, 2011
- Библиотека юного пианиста. Сонаты. Средние и старшие классы ДМШ. Вып.1. Сост. Ю. Курганов. М., 1991
- Ветлугина Н. Музыкальный букварь. -М., Музыка, 1987
- Веселые нотки. Сборник пьес для ф-но, 3-4 кл. ДМШ, вып. 1: Учебно-метод. пособие, сост. С.А. Барсукова. – Ростов н/Д: Феникс, 2007
- Гайдн Й. Избранные пьесы для ф-но. 1-4 кл. Ред. Ю. Камальков.-М., 1993
- Гедике А. 40 мелодических этюдов для начинающих, соч.32
- Гаммы и арпеджио в 2-х ч. Сост. Ширинская Н.- М., Музыка, 2006
- Григ Э. Избранные лирические пьесы для ф-но, Вып.1,2. - М.: Музыка 2011
- Джаз для детей, средние и старшие классы ДМШ, вып.6: Учебно-метод. пособие / сост. С.А. Барсукова. – Ростов н/Д: Феникс, 2003
- Избранные этюды зарубежных композиторов. Вып. 4. V-VI кл. ДМШ: Уч. пос. / редакторы – составители А.Г. Руббах и В.А. Натансон М.: Государственное музыкальное издательство, 1962
- Избранные этюды иностранных композиторов, вып.1, I-III кл. ДМШ: Уч. пос. /сост. А.Руббах и В. Натансон. М.: Государственное музыкальное издательство, 1960
- Казановский Е. Дюжина джазовых крохотулечек: Учеб. пособие – СПб: Союз художников, 2008
- Лемуан А. Соч.37. 50 характерных и прогрессивных этюдов, М.: Музыка, 2010
- Лекуппе Ф. 25 легких этюдов. Соч. 17
- Лещинская И. Малыш за роялем. - М.: Кифара, 1994
- Лешгорн А. Избранные этюды. Соч.65, соч.66
- Металлиди Ж. «Дом с колокольчиком». Изд. «Композитор», СПб, 1994
- «Иду, гляжу по сторонам», ансамбль в 4 руки. Изд. «Композитор», СПб, 1999
- Фортепианные циклы для ДМШ. Изд. «Композитор», СПб, 1997
- Милич Б. Фортепиано 1,2,3 кл. Кифара, 2006
- Милич Б. Фортепиано 4 кл. Кифара, 2001
- Милич Б. Фортепиано 6 кл. Кифара, 2002
- Музицирование для детей и взрослых, вып.2: Учебное пособие/ сост. Барахтин Ю.В. – Н: Окарина, 2008
- Музыка для детей. Фортепианные пьесы: вып.2, издание 4. Сост. К.С. Сорокина – М.: Современный композитор, 1986
- Музыкальный альбом для фортепиано, вып. 1. Составитель А. Руббах – М., 1972
- Музыкальный альбом для ф-но, вып.2/ сост. А.Руббах и В.Малинникова–М.: Советский композитор, 1973
- Музыкальная коллекция, 2-3 классы ДМШ. Сборник пьес для ф-но./Учебно-метод. пособие. Сост. Гавриш О.Ю., Барсукова С.А. – Ростов н/Д: Феникс, 2008

- Музыкальная азбука для самых маленьких: Учебно-метод. пособие. Сост. Н.Н. Горошко. – Ростов н/Д: Феникс, 2007
- Орфей. Альбом популярных пьес зарубежных композиторов для ф-но: Сб./ сост. К.Сорокин. – М.: Музыка, 1976
- Путешествие в мир музыки: Уч. пособие/сост. О.В.Бахлацкая: М.: Советский композитор, 1990
- Парцхаладзе М. Детский альбом. Учебное пособие. Педагогическая редакция А.Батаговой и Н.Лукьяновой. М.: Советский композитор, 1963
- Педагогический репертуар ДМШ. Итальянская клавирная музыка для фортепиано, вып. 3. Сост. О. Брыкова, А. Парасаднова, Л. Россик. – М., 1973
- Пьесы в форме старинных танцев. Сост. М. Соколов. – М., 1972
- Педагогический репертуар ДМШ для ф-но. Легкие пьесы зарубежных композиторов/ Сост. Н. Семенова. СПб, 1993
- Педагогический репертуар ДМШ. Этюды для ф-но 5 кл./ Ред. В.Дельновой-М., 1974
- Полифонические пьесы. Педагогический репертуар ДМШ 4-5 кл./ М., 1974
- Пьесы композиторов 20 века для ф-но. Зарубежная музыка/ Ред. Ю. Холопова. - М., 1996
- Сборник фортепианных пьес, этюдов и ансамблей, ч. 1. Составитель С. Ляховицкая, Л. Баренбойм. М., 1962
- Свиридов Г. Альбом пьес для детей. Советский композитор, 1973
- Старинная клавирная музыка: Сборник/ редакция Н.Голубовской, сост. Ф.Розенблюм-М.: Музыка, 1978
- Сборник фортепианных пьес композиторов XVII – XVIII веков, вып.2.: Учеб. пособие/ Сост. и редактор А.Юровский. – М.: Государственное музыкальное издательство, 1962
- Смирнова Т. Фортепиано. Интенсивный курс. Тетради 3,6,9,11. "Музыка", 1993
- Сонаты, сонатины, рондо, вариации для ф-но 1 ч./ сост. С. Ляховицкая- М., 1961
- Таривердиев М. «Настроения». 24 простые пьесы для фортепиано. Изд. «Классика XXI век» - М., 2002
- Фортепиано 5кл. ДМШ, ч. I: Учеб. пособие/ сост. - редактор Милич Б.Е. Киев: Музична Украина, 1973
- Фортепиано 6кл. ДМШ, ч. II: Учеб. пособие/ сост. - редактор Милич Б.Е. Киев: Музична Украина, 1972
- Фортепианная игра, 1,2 кл. ДМШ: Учеб. пособие/ сост. В. Натансон, Л. Рощина. – М.: Музыка, 1988
- Хрестоматия для ф-но ДМШ 5 класс. Пьесы. Вып 1: Учебник./ Сост. М.Копчевский. – М.: Музыка, 1978
- Хрестоматия для ф-но, 3 кл. ДМШ: Учебник/ сост. Н.А.Любомудров, К.С.Сорокин, А.А.Туманян, редактор С.Диденко. – М.: Музыка, 1983
- Хрестоматия для ф-но, 1 кл. ДМШ: Учебник /сост. А.Бакулов, К.Сорокин. – М.: Музыка, 1989
- Хрестоматия для ф-но, 2 кл ДМШ: Учебник /сост. А.Бакулов, К.Сорокин. – М.: Музыка, 1989
- Хромушин О. Джазовые композиции в репертуаре ДМШ. Изд. «Северный олень», СПб, 1994

- Чайковский П. Детский альбом: Соч.39. – М.: Музыка 2006
- Черни К. Сто пьес для удовольствия и отдыха. Тетр.1,2. Ред.- сост. А.Бакулов, 1992
- Черни К.-Гермер Т. Этюды 1,2 тетр.
- Шитте А. 25 маленьких этюдов соч.108, 25 легких этюдов соч.160
- Шуман Р. Альбом для юношества: /М.:Музыка, 2011
- Школа игры на ф-но: Учебник/ сост. А.Николаев, В.Натансон. – М.: Музыка, 2011
- Юный пианист. Пьесы, этюды, ансамбли для 3-5 кл. ДМШ, вып.П.:Учеб. пособие/ сост. и редакция Л.И.Ройзмана и В.А. Натансона – М.: Советский композитор, 1967
- Юный пианист. Пьесы, этюды, ансамбли для 6-7 кл. ДМШ, вып.П.: Учеб.пособие/ сост. и редакция Л.И.Ройзмана и В.А.Натансона – М.: Советский композитор, 1973
- Юному музыканту-пианисту, 5 кл.: Хрестоматия для уч-ся ДМШ: Учебно-метод. пособие/сост.Г.Цыганова, И.Королькова, Изд. 3-е.– Ростов- н/Д: Феникс, 2008

2. *Список рекомендуемой методической литературы*

1. Алексеев А. Методика обучения игре на ф-но. 3-е изд. Москва, 1978
2. Асафьев Б. Избранные статьи о музыкальном просвещении и образовании. М.-Л., 1965
3. Баренбойм Л. "Путь к музицированию". 2-е изд. Ленинград, 1979
4. Корто А. "О фортепианном искусстве". Москва, 1965
5. "Выдающиеся пианисты-педагоги о фортепианном исполнительстве", Москва, 1966
6. Гофман И. "Фортепианная игра: Ответы на вопросы о фортепианной игре". Москва, 1961
7. Коган Г. "Работа пианиста". Москва, 1953
8. Маккинон Л. "Игра наизусть", Ленинград, 1967
9. Метнер Н. "Повседневная работа пианиста и композитора", Москва, 1963
10. Нейгауз Г. "Об искусстве фортепианной игры", 5 изд. Москва, 1987
11. Петрушин В. "Музыкальная психология". Москва, 1997
12. Смирнова Т. "Беседы о музыкальной педагогике и о многом другом". Москва, 1997
13. Цыпин Г. "Обучение игре на фортепиано". Москва, 1974
14. Шуман Р. "О музыке и о музыкантах". Москва, 1973
15. Шуман Р. "Жизненные правила для музыканта", Москва, 1959

ДОПОЛНИТЕЛЬНЫЕ ПРЕДПРОФЕССИОНАЛЬНЫЕ ОБЩЕОБРАЗОВАТЕЛЬНЫЕ ПРОГРАММЫ В ОБЛАСТИ

**МУЗЫКАЛЬНОГО ИСКУССТВА «ФОРТЕПИАНО», «СТРУННЫЕ
ИНСТРУМЕНТЫ», «ДУХОВЫЕ И УДАРНЫЕ ИНСТРУМЕНТЫ»,
«НАРОДНЫЕ ИНСТРУМЕНТЫ», «ХОРОВОЕ ПЕНИЕ»**

**Предметная область
ПО.02. ТЕОРИЯ И ИСТОРИЯ МУЗЫКИ**

**ПРОГРАММА
по учебному предмету
ПО.02.УП.01. СОЛЬФЕДЖИО**

Структура программы учебного предмета

I. Пояснительная записка

- *Характеристика учебного предмета, его место и роль в образовательном процессе;*
- *Срок реализации учебного предмета;*
- *Объем учебного времени, предусмотренный учебным планом образовательного учреждения на реализацию учебного предмета;*
- *Форма проведения учебных аудиторных занятий;*
- *Цель и задачи учебного предмета;*
- *Обоснование структуры программы учебного предмета;*
- *Описание материально-технических условий реализации учебного предмета;*

II. Содержание учебного предмета

- *Учебно-тематический план;*
- *Распределение учебного материала по годам обучения;*
- *Формы работы на уроках сольфеджио;*

III. Требования к уровню подготовки обучающихся

IV. Формы и методы контроля, система оценок

- *Аттестация: цели, виды, форма, содержание;*
- *Критерии оценки;*
- *Контрольные требования на разных этапах обучения;*

V. Методическое обеспечение учебного процесса

- *Методические рекомендации педагогическим работникам по основным формам работы;*
- *Рекомендации по организации самостоятельной работы обучающихся;*

VI. Список рекомендуемой учебно-методической литературы

- *Учебная литература,*
- *Учебно-методическая литература;*
- *Методическая литература.*

I. Пояснительная записка

1. Характеристика учебного предмета, его место и роль в образовательном процессе

Программа учебного предмета «Сольфеджио» разработана на основе и с учетом федеральных государственных требований к дополнительным предпрофессиональным общеобразовательным программам в области музыкального искусства «Фортепиано», «Струнные инструменты», «Духовые инструменты», «Народные инструменты», «Хоровое пение».

Сольфеджио является обязательным учебным предметом в детских школах искусств, реализующих программы предпрофессионального обучения. Уроки сольфеджио развивают такие музыкальные данные как слух, память, ритм, помогают выявлению творческих задатков учеников, знакомят с теоретическими основами музыкального искусства. Наряду с другими занятиями они способствуют расширению музыкального кругозора, формированию музыкального вкуса, пробуждению любви к музыке. Полученные на уроках сольфеджио знания и формируемые умения и навыки должны помогать ученикам в их занятиях на инструменте, а также в

изучении других учебных предметов дополнительных предпрофессиональных общеобразовательных программ в области искусств.

2. Срок реализации учебного предмета «Сольфеджио» для детей, поступивших в образовательное учреждение в первый класс в возрасте с шести лет шести месяцев до девяти лет, составляет 8 лет.

Срок реализации учебного предмета «Сольфеджио» для детей, поступивших в образовательное учреждение в первый класс в возрасте с десяти до двенадцати лет по специальности «Духовые и ударные инструменты», составляет 5 лет.

Срок реализации учебного предмета «Сольфеджио» для детей, не закончивших освоение образовательной программы основного общего образования или среднего (полного) общего образования и планирующих поступление в образовательные учреждения, реализующие основные профессиональные образовательные программы в области музыкального искусства, может быть увеличен на один год.

3. Объем учебного времени, предусмотренный учебным планом образовательного учреждения на реализацию учебного предмета «Сольфеджио»:

Таблица 1

Нормативный срок обучения – 8 (9) лет

Классы	1– 8	9
Максимальная учебная нагрузка (в часах)	641,5	82,5
Количество часов на аудиторные занятия	378, 5	49,5
Количество часов на внеаудиторные занятия	263	33

Таблица 2

Нормативный срок обучения – 5 (6) лет

Классы	1– 5	6
Максимальная учебная нагрузка (в часах)	412,5	82,5
Количество часов на аудиторные занятия	247,5	49,5
Количество часов на внеаудиторные занятия	165	33

4. Форма проведения учебных аудиторных занятий: мелкогрупповая (от 4 до 10 человек), рекомендуемая продолжительность урока - 45 минут.

5. Цель и задачи предмета «Сольфеджио»

Цель: развитие музыкально-творческих способностей учащегося на основе приобретенных им знаний, умений, навыков в области теории музыки, а

также выявление одаренных детей в области музыкального искусства, подготовка их к поступлению в профессиональные учебные заведения.

Задачи:

- формирование комплекса знаний, умений и навыков, направленного на развитие у обучающегося музыкального слуха и памяти, чувства метроритма, музыкального восприятия и мышления, художественного вкуса, формирование знаний музыкальных стилей, владение профессиональной музыкальной терминологией;
- формирование навыков самостоятельной работы с музыкальным материалом;
- формирование у наиболее одаренных детей осознанной мотивации к продолжению профессионального обучения и подготовка их к поступлению в образовательные учреждения, реализующие основные профессиональные образовательные программы в области искусств.

6. Обоснование структуры программы учебного предмета

Обоснованием структуры программы являются ФГТ, отражающие все аспекты работы преподавателя с учеником.

Программа содержит следующие разделы:

1. сведения о затратах учебного времени, предусмотренного на освоение учебного предмета;
2. распределение учебного материала по годам обучения;
3. описание дидактических единиц учебного предмета;
4. требования к уровню подготовки обучающихся;
5. формы и методы контроля, система оценок;
6. методическое обеспечение учебного процесса.

В соответствии с данными направлениями строится основной раздел программы "Содержание учебного предмета".

7. Описание материально-технических условий реализации учебного предмета

Материально-техническая база образовательного учреждения должна соответствовать санитарным и противопожарным нормам, нормам охраны труда.

Реализация программы учебного предмета «Сольфеджио» обеспечивается доступом каждого обучающегося к библиотечным фондам. Во время самостоятельной работы обучающиеся могут быть обеспечены доступом к сети Интернет.

Библиотечный фонд детской школы искусств укомплектовывается печатными и/или электронными изданиями основной и дополнительной учебной и учебно-методической литературы по учебному предмету «Сольфеджио», а также изданиями музыкальных произведений, специальными хрестоматийными изданиями, партитурами, клавирами оперных, хоровых и оркестровых произведений. Основной учебной литературой по учебному предмету «Сольфеджио» обеспечивается каждый обучающийся.

Учебные аудитории, предназначенные для реализации учебного

предмета «Сольфеджио», оснащаются пианино или роялями, звукотехническим оборудованием, учебной мебелью (досками, столами, стульями, стеллажами, шкафами) и оформляются наглядными пособиями.

Учебные аудитории должны иметь звукоизоляцию.

Оснащение занятий

В младших классах активно используется наглядный материал – карточки с римскими цифрами, обозначающими ступени, «лесенка», изображающая строение мажорной и минорной гаммы, карточки с названиями интервалов и аккордов. В старших классах применяются плакаты с информацией по основным теоретическим сведениям.

Возможно использование звукозаписывающей аппаратуры для воспроизведения тембровых диктантов, прослушивания музыкального фрагмента для слухового анализа и т. д.

Дидактический материал подбирается педагогом на основе существующих методических пособий, учебников, сборников для сольфеджирования, сборников диктантов, а также разрабатывается педагогом самостоятельно.

II. Содержание учебного предмета

Учебный предмет сольфеджио неразрывно связан с другими учебными предметами, поскольку направлен на развитие музыкального слуха, музыкальной памяти, творческого мышления. Умения и навыки интонирования, чтения с листа, слухового анализа, в том числе, анализа музыкальных форм, импровизации и сочинения являются необходимыми для успешного овладения учениками других учебных предметов (сольное и ансамблевое инструментальное исполнительство, хоровой класс, оркестровый класс и другие).

Учебно-тематический план

Учебно-тематический план содержит примерное распределение учебного материала каждого класса в течение всего срока обучения. Преподаватель может спланировать порядок изучения тем исходя из особенностей каждой учебной группы, собственного опыта, сложившихся педагогических традиций.

При планировании содержания занятий необходимо учитывать, что гармоничное и эффективное развитие музыкального слуха, музыкальной памяти, музыкального мышления возможно лишь в случае регулярного обращения на каждом уроке к различным формам работы (сольфеджирование, слуховой анализ, запись диктантов, интонационные, ритмические, творческие упражнения) независимо от изучаемой в данный момент темы.

**Срок обучения 8 (9) лет
1 класс**

Таблица 3

№ №	Наименование раздела, темы	Вид учебного занятия	Общий объем времени (в часах)		
			Максимальн ая учебная нагрузка	Самостояте льная работа	Аудиторные занятия
1	Нотная грамота	Урок	4	2	2
2	Гамма До мажор. Устойчивые и неустойчивые ступени	Урок	2	1	1
3	Разрешение неустойчивых ступеней, вводные звуки	Урок	2	1	1
4	Опевание устойчивых ступеней. Тоническое резвучие	Урок	2	1	1
5	Длительности, размер, такт	Урок	2	1	1
6	Размер 2/4	Урок	4	2	2
7	Текущий контроль	Контрольный урок	2	1	1
8	Изучение элементов гаммы Соль мажор	Урок	4	2	2
9	Размер 3/4	Урок	4	2	2
10	Устные диктанты	Урок	4	2	2
11	Текущий контроль	Контрольный урок	2	1	1
12	Изучение элементов гаммы Ре мажор	Урок	4	2	2
13	Изучение элементов гаммы Фа мажор	Урок	4	2	2
14	Гамма ля минор (для продвинутых групп)	Урок	2	1	1
15	Знакомство с интервалами	Урок	2	1	1

16	Затакт четверть, две восьмые в размере 2/4	Урок	4	2	2
17	Текущий контроль	Контрольный урок	2	1	1
18	Запись одноголосных диктантов в размере 3/4	Урок	4	2	2
19	Размер 4/4 (для продвинутых групп)	Урок	2	1	1
20	Повторение	Урок	6	3	3
21	Промежуточный контроль	Контрольный урок	2	1	1
	ИТОГО:		64	32	32

2 класс

Таблица 4

1	Повторение материала 1 класса	Урок	7,5	3	4,5
2	Затакт четверть в размере 3/4	Урок	2,5	1	1,5
3	Тональность Си-бемоль мажор	Урок	5	2	3
4	Размер 4/4	Урок	5	2	3
5	Текущий контроль	Контрольный урок	2,5	1	1,5
6	Тональность ля минор	Урок	5	2	3
7	Три вида минора	Урок	5	2	3
8	Ритм четверть с точкой и восьмая	Урок	5	2	3
9	Текущий контроль	Контрольный урок	2,5	1	1,5
10	Параллельные тональности	Урок	2,5	1	1,5
11	Ритм четыре шестнадцатые в пройденных размерах	Урок	5	2	3
12	Тональность ре минор	Урок	5	2	3

13	Тональность ми минор	Урок	2,5	1	1,5
14	Тональность си минор	Урок	2,5	1	1,5
15	Интервалы ч.1, м.2, б.2, м.3, б.3	Урок	7,5	3	4,5
16	Текущий контроль	Контрольный урок	2,5	1	1,5
17	Тональность соль минор	Урок	2,5	1	1,5
18	Интервалы ч.4, ч.5, ч.8	Урок	5	2	3
19	Закрепление пройденного	Урок	5	2	3
20	Промежуточный контроль	Контрольный урок	2,5	1	1,5
21	Резервные уроки	Урок	2,5	1	1,5
	ИТОГО:		82,5	33	49,5

3 класс

Таблица 5

1	Повторение материала 2 класса	Урок	10	4	6
2	Тональность Ля мажор	Урок	5	2	3
3	Ритм восьмая и две шестнадцатых	Урок	5	2	3
4	Текущий контроль	Контрольный урок	2,5	1	1,5
5	Тональность фа-диез минор	Урок	5	2	3
6	Ритм две шестнадцатых и восьмая	Урок	5	2	3
7	Переменный лад	Урок	5	2	3
8	Текущий контроль	Контрольный урок	2,5	1	1,5
9	Тональности Ми-бемоль мажор и до минор	Урок	7,5	3	4,5
10	Интервалы м.6 и б.6	Урок	5	2	3

11	Обращения интервалов	Урок	5	2	3
12	Главные трезвучия лада	Урок	5	2	3
13	Текущий контроль	Контрольный урок	2,5	1	1,5
14	Размер 3/8	Урок	2,5	1	1,5
15	Обращения трезвучий	Урок	5	2	3
16	Повторение	Урок	5	2	3
16	Промежуточный контроль	Контрольный урок	2,5	1	1,5
17	Резервный урок	Урок	2,5	1	1,5
	ИТОГО:		82,5	33	49,5

4 класс

Таблица 6

1	Повторение материала 3 класса	Урок	7,5	3	4,5
2	Тональность Ми мажор	Урок	2,5	1	1,5
3	Пунктирный ритм	Урок	5	2	3
4	Главные трезвучия лада	Урок	5	2	3
5	Текущий контроль	Контрольный урок	2,5	1	1,5
6	Тональность до-диез минор	Урок	5	2	3
7	Синкопа	Урок	5	2	3
8	Тритоны на IV и на VII (повышенной) ст. в мажоре и гарм. миноре	Урок	5	2	3
9	Текущий контроль	Контрольный урок	2,5	1	1,5
10	Триоль	Урок	5	2	3
11	Тональность Ля-бемоль мажор	Урок	5	2	3
12	Размер 6/8	Урок	5	2	3
13	Интервал м.7	Урок	2,5	1	1,5
14	Доминантовый септаккорд в мажоре и	Урок	5	2	3

	гармоническом миноре				
15	Текущий контроль	Контрольный урок	2,5	1	1,5
16	Тональность фа минор	Урок	5	2	3
17	Повторение тритонов	Урок	5	2	3
18	Повторение доминантового септаккорда	Урок	2,5	1	1,5
19	Промежуточный контроль	Контрольный урок	2,5	1	1,5
20	Резервный урок	Урок	2,5	1	1,5
	ИТОГО:		82,5	33	49,5

5 класс

Таблица 7

1	Повторение материала 4 класса	Урок	7,5	3	4,5
2	Доминантовое трезвучие с обращениями и разрешениями	Урок	5	2	3
3	Ритмическая группа четверть с точкой и две шестнадцатые	Урок	5	2	3
4	Текущий контроль	Контрольный урок	2,5	1	1,5
5	Субдоминантовое трезвучие с обращениями и разрешениями	Урок	7,5	3	4,5
6	Повторение тритонов на IV и VII ступенях в мажоре и гармоническом миноре	Урок	2,5	1	1,5
7	Уменьшенное трезвучие на VII ступени в мажоре и гармоническом	Урок	5	2	3

	миноре				
8	Текущий контроль	Контрольный урок	2,5	1	1,5
9	Тональности Си мажор, соль-диез минор	Урок	7,5	3	4,5
10	Различные виды синкоп	Урок	7,5	3	4,5
11	Построение мажорных и минорных трезвучий, секстаккордов, квартсекстаккордов от звука	Урок	7,5	3	4,5
12	Текущий контроль	Контрольный урок	2,5	1	1,5
13	Тональности Ре-бемоль мажор, си-бемоль минор	Урок	5	2	3
14	Буквенные обозначения тональностей	Урок	2,5	1	1,5
15	Период, предложения, фраза	Урок	2,5	1	1,5
16	Повторение	Урок	5	2	3
17	Промежуточный контроль	Контрольный урок	2,5	1	1,5
18	Резервный урок	Урок	2,5	1	1,5
	ИТОГО:		82,5	33	49,5

6 класс

Таблица 8

1	Повторение материала 5 класса	Урок	7,5	3	4,5
2	Обращения Доминантового септаккорда, разрешения	Урок	7,5	3	4,5
3	Ритмические фигуры с шестнадцатыми в	Урок	5	2	3

	размерах 3/8, 6/8				
4	Текущий контроль	Контрольный урок	2,5	1	1,5
5	Гармонический мажор	Урок	2,5	1	1,5
6	Субдоминанта в гармоническом мажоре	Урок	2,5	1	1,5
7	Тритоны в гармоническом мажоре и натуральном миноре	Урок	7,5	3	4,5
8	Ритм триоль (шестнадцатые)	Урок	2,5	1	1,5
9	Текущий контроль	Контрольный урок	2,5	1	1,5
10	Тональности Фа-диез мажор, ре-диез минор	Урок	5	2	3
11	Уменьшенное трезвучие в гармоническом мажоре	Урок	2,5	1	1,5
12	Уменьшенное трезвучие в натуральном миноре	Урок	2,5	1	1,5
13	Ритмические группы с заливованными нотами	Урок	5	2	3
15	Хроматизм, альтерация. IV повышенная ступень в мажоре и в миноре	Урок	5	2	3
15	Отклонение, модуляция в параллельную тональность, в тональность	Урок	2,5	1	1,5

	доминанты				
16	Текущий контроль	Контрольный урок	2,5	1	1,5
17	Тональности Соль-бемоль мажор, ми-бемоль минор	Урок	5	2	3
18	Энгармонизм тональностей с 6 знаками	Урок	2,5	1	1,5
19	Квинтовый круг тональностей	Урок	2,5	1	1,5
20	Повторение	Урок	5	2	3
21	Текущий контроль	Контрольный урок	2,5	1	1,5
22	Резервный урок	Урок	2,5	1	1,5
	ИТОГО:		82,5	33	49,5

7 класс

Таблица 9

1	Повторение материала 6 класса	Урок	10	4	6
2	Характерные интервалы ув.2 и ум.7 в гармоническом мажоре и гармоническом миноре	Урок	5	2	3
3	Характерные интервалы ум.4 и ув.5 в гармоническом мажоре	Урок	2,5	1	1,5
4	Характерные интервалы ум.4 и ув.5 в гармоническом миноре	Урок	2,5	1	1,5
5	Текущий контроль	Контрольный урок	2,5	1	1,5

6	Малый вводный септаккорд в натуральном мажоре	Урок	5	2	3
7	Уменьшенный вводный септаккорд в гармоническом мажоре	Урок	2,5	1	1,5
8	Уменьшенный вводный септаккорд в гармоническом миноре	Урок	2,5	1	1,5
9	Различные виды внутритактовых синкоп	Урок	5	2	3
10	Текущий контроль	Контрольный урок	2,5	1	1,5
11	Тональности с семью знаками в ключе	Урок	5	2	3
12	Построение и разрешение трионов от звука	Урок	5	2	3
13	Построение и разрешение ув.2 и ум.7 от звука	Урок	2,5	1	1,5
14	Диатонические лады	Урок	2,5	1	1,5
15	Пентатоника	Урок	2,5	1	1,5
16	Переменный размер	Урок	2,5	1	1,5
17	Размеры 6/4, 3/2	Урок	2,5	1	1,5
18	Текущий контроль	Контрольный урок	2,5	1	1,5
19	Тональности 1 степени родства	Урок	2,5	1	1,5
20	Период, отклонения, модуляция в родственные тональности	Урок	2,5	1	1,5
21	Альтерации неустойчивых ступеней	Урок	2,5	1	1,5

22	Повторение	Урок	5	2	3
23	Промежуточный контроль	Контрольный урок	2,5	1	1,5
24	Резервный урок	Урок	2,5	1	1,5
	ИТОГО:		82,5	33	49,5

8 класс

Таблица 10

1	Повторение материала 7 класса	Урок	10	4	6
2	Вспомогательные хроматические звуки	Урок	2,5	1	1,5
3	Проходящие хроматические звуки	Урок	2,5	1	1,5
4	Размеры 9/8, 12/8	Урок	5	2	3
5	Текущий контроль	Контрольный урок	2,5	1	1,5
6	Правописание хроматической гаммы (основа – мажорный лад)	Урок	2,5	1	1,5
7	Правописание хроматической гаммы (основа – минорный лад)	Урок	2,5	1	1,5
8	Септаккорд II ступени в мажоре и миноре	Урок	5	2	3
9	Междутактовые синкопы	Урок	5	2	3
10	Текущий контроль	Контрольный урок	2,5	1	1,5
11	Прерванный оборот в мажоре и гармоническом миноре	Урок	2,5	1	1,5
12	Увеличенное трезвучие в гармоническом мажоре и миноре	Урок	5	2	3

13	Сложные виды синкоп	Урок	2,5	1	1,5
14	Виды септаккордов	Урок	2,5	1	1,5
15	Построение септаккордов от звука и их разрешение в тональности	Урок	5	2	3
16	Построение от звука обращений малого мажорного септаккорда и разрешение его как доминантового в мажоре и гармоническом миноре	Урок	5	2	3
17	Текущий контроль	Контрольный урок	2,5	1	1,5
18	Повторение	Урок	10	4	6
19	Письменные контрольные работы	Урок	5	2	3
20	Текущий контроль	Контрольный урок	5	2	3
21	Резервный урок	Урок	2,5	1	1,5
	ИТОГО:		82,5	33	49,5

9-й класс

Таблица 11

1	Повторение: кварто-квинтовый круг, буквенные обозначения тональностей, тональности 1 степени родства	Урок	5	2	3
2	Натуральный, гармонический, мелодический вид мажора и минора	Урок	2,5	1	1,5
3	Тритоны в мелодическом	Урок	2,5	1	1,5

	мажоре и миноре				
4	Диатонические интервалы в тональности с разрешением	Урок	5	2	3
5	Хроматические проходящие и вспомогательные звуки	Урок	2,5	1	1,5
6	Правописание хроматической гаммы (с опорой на мажор и минор)	Урок	2,5	1	1,5
7	Текущий контроль	Контрольный урок	2,5	1	1,5
8	Главные и побочные трезвучия в тональности, их обращения и разрешения	Урок	5	2	3
9	Уменьшенные трезвучия в натуральном и гармоническом виде мажора и минора, их обращения и разрешения	Урок	2,5	1	1,5
10	Увеличенное трезвучие в гармоническом виде мажора и минора, его обращения и разрешения. Энгармонизм увеличенного трезвучия	Урок	5	2	3
11	Главные септаккорды, их обращения и разрешения	Урок	5	2	3
12	Энгармонизм уменьшенного септаккорда	Урок	2,5	1	1,5

13	Текущая аттестация	Контрольный урок	2,5	1	1,5
14	7 видов септаккордов	Урок	2,5	1	1,5
15	Побочные септаккорды в тональности, способы их разрешения	Урок	7,5	3	4,5
16	Альтерированные ступени, интервал уменьшенная терция	Урок	5	2	3
17	Гармония II низкой ступени («неаполитанский» аккорд)	Урок	2,5	1	1,5
18	Период, предложения, каденции, расширение, дополнение в периоде	Урок	5	2	3
19	Текущий контроль	Контрольный урок	2,5	1	1,5
20	Повторение		7,5	3	4,5
21	Письменные контрольные работы		5	2	3
22	Устные контрольные работы		2,5	1	1,5
23	Промежуточный контроль	Контрольный урок	2,5	1	1,5
23	Резервный урок	Урок	2,5	1	1,5
	ИТОГО:		82,5	33	49,5

**Срок обучения 5 (6) лет
1 класс**

Таблица 12

№ №	Наименование раздела, темы	Вид учебного занятия	Общий объем времени (в часах)		
			Максимальная учебная нагрузка	Самостоятельная работа	Аудиторные занятия
1	Нотная грамота	Урок	5	2	3
2	Гамма До мажор. Устойчивые и неустойчивые ступени	Урок	2,5	1	1,5
3	Разрешение неустойчивых ступеней, вводные звуки	Урок	2,5	1	1,5
4	Опевание устойчивых ступеней. Тоническое трезвучие	Урок	2,5	1	1,5
5	Длительности, размер, такт	Урок	2,5	1	1,5
6	Размер 2/4	Урок	5	2	3
7	Текущий контроль	Контрольный урок	2,5	1	1,5
8	Изучение элементов гаммы Соль мажор	Урок	5	2	3
9	Размер 3/4	Урок	5	2	3
10	Устные диктанты	Урок	5	2	3
11	Текущий контроль	Контрольный урок	2,5	1	1,5
12	Изучение элементов гаммы Ре мажор	Урок	5	2	3
13	Изучение элементов гаммы Фа мажор	Урок	5	2	3
14	Гамма ля минор	Урок	2,5	1	1,5

15	Запись одноголосных диктантов в размере 2/4	Урок	2,5	1	1,5
16	Затакт четверть, две восьмые в размере 2/4	Урок	5	2	3
17	Текущий контроль	Контрольный урок	2,5	1	1,5
18	Изучение элементов гаммы Си-бемоль мажор	Урок	2,5	1	1,5
19	Запись одноголосных диктантов в размере 3/4	Урок	5	2	3
20	Размер 4/4	Урок	2,5	1	1,5
21	Повторение	Урок	7,5	3	4,5
22	Промежуточный контроль	Контрольный урок	2,5	1	1,5
	ИТОГО:		82,5	33	49,5

2 класс

Таблица 13

1	Повторение материала 1 класса	Урок	7,5	3	4,5
2	Три вида минора. Тональность ля минор	Урок	5	2	3
3	Тональность ми минор	Урок	2,5	1	1,5
4	Тональность ре минор	Урок	2,5	1	1,5
5	Затакт четверть в размере 3/4	Урок	2,5	1	1,5
6	Текущий контроль	Контрольный урок	2,5	1	1,5
7	Интервалы ч.1, м.2, б.2	Урок	2,5	1	1,5
8	Интервалы м.3, б.3	Урок	2,5	1	1,5
9	Ритм четверть с точкой и восьмая	Урок	2,5	1	1,5
10	Затакт восьмая	Урок	2,5	1	1,5

11	Интервалы ч.4, ч.5	Урок	2,5	1	1,5
12	Тоническое трезвучие	Урок	2,5	1	1,5
13	Текущий контроль	Контрольный урок	2,5	1	1,5
14	Ритмическая группа четыре шестнадцатых	Урок	5	2	3
15	Тональность си минор	Урок	2,5	1	1,5
16	Интервалы м.6, б.6	Урок	5	2	3
17	Обращения интервалов	Урок	2,5	1	1,5
18	Обращения тонического трезвучия	Урок	2,5	1	1,5
19	Текущий контроль	Контрольный урок	2,5	1	1,5
20	Тональность соль минор	Урок	2,5	1	1,5
21	Ритм восьмая и две шестнадцатых	Урок	2,5	1	1,5
22	Ритм две шестнадцатых и восьмая	Урок	2,5	1	1,5
23	Повторение	Урок	7,5	3	4,5
24	Промежуточный контроль	Контрольный урок	2,5	1	1,5
25	Резервный урок	Урок	2,5	1	1,5
	ИТОГО:		82,5	33	49,5

3 класс

Таблица 14

1	Повторение материала 2 класса	Урок	7,5	3	4,5
2	Тональности Ля мажор, фа-диез минор	Урок	5	2	3
3	Ритмы восьмая и две шестнадцатых, две шестнадцатых и восьмая	Урок	7,5	3	4,5
4	Текущий контроль	Контрольный урок	2,5	1	1,5

5	Главные трезвучия лада	Урок	5	2	3
6	Тональности Ми-бемоль мажор, до минор	Урок	5	2	3
7	Интервалы м.7, б.7	Урок	2,5	1	1,5
8	Доминантовый септаккорд	Урок	2,5	1	1,5
9	Текущий контроль	Контрольный урок	2,5	1	1,5
10	Тональности Ми мажор, до-диез минор	Урок	5	2	3
11	Пунктирный ритм	Урок	5	2	3
12	Тритоны в натуральном мажоре и гармоническом миноре	Урок	5	2	3
13	Обращения трезвучий	Урок	5	2	3
14	Ув.2 в гармоническом миноре	Урок	2,5	1	1,5
15	Текущий контроль	Контрольный урок	2,5	1	1,5
16	Тональности Ля-бемоль мажор и фа минор	Урок	5	2	3
17	Размер 3/ 8	Урок	5	2	3
18	Повторение	Урок	5	2	3
19	Текущий контроль	Контрольный урок	2,5	1	1,5
20	Резервный урок	Урок	2,5	1	1,5
	ИТОГО:		82,5	33	49,5

4 класс

Таблица 15

1	Повторение материала 3 класса	Урок	7,5	3	4,5
2	Тональности Си мажор, соль-диез минор	Урок	5	2	3
3	Доминантовое трезвучие с обращениями	Урок	5	2	3
4	Ритм четверть с точкой и две шестнадцатые	Урок	2,5	1	1,5
5	Текущий контроль	Контрольный урок	2,5	1	1,5
6	Субдоминантовое трезвучие с обращениями	Урок	5	2	3
7	Синкопа	Урок	5	2	3
8	Отклонение, модуляция	Урок	5	2	3
9	Текущий контроль	Контрольный урок	2,5	1	1,5
10	Тональности Ре-бемоль мажор, си-бемоль минор	Урок	5	2	3
11	Триоль	Урок	5	2	3
12	Уменьшенное трезвучие на VII ступени мажора и гармонического минора	Урок	5	2	3
13	Обращения доминантового септаккорда	Урок	7,5	3	4,5
14	Текущий контроль	Контрольный урок	2,5	1	1,5
15	Размер 6/8	Урок	5	2	3
16	Повторение	Урок	10	4	6
17	Промежуточный контроль	Контрольный урок	2,5	1	1,5

18	Резервный урок	Урок	2,5	1	1,5
	ИТОГО:		82,5	33	49,5

5 класс

Таблица 16

1	Повторение материала 4 класса	Урок	7,5	3	4,5
2	Тональности Фа-диез мажор, ре-диез минор	Урок	2,5	1	1,5
3	Тональности Соль-бемоль мажор, ми-бемоль минор	Урок	2,5	1	1,5
4	Гармонический мажор	Урок	2,5	1	1,5
5	Тритоны на II и VI ступенях натурального минора и гармонического мажора	Урок	5	2	3
6	Текущий контроль	Контрольный урок	2,5	1	1,5
7	Ув.2 и ум.7 в гармоническом мажоре и миноре	Урок	5	2	3
8	Вводные септаккорды в мажоре и миноре	Урок	5	2	3
9	Ритмические фигуры с заливочными нотами	Урок	5	2	3
10	Текущий контроль	Контрольный урок	2,5	1	1,5
11	Тональности с 7 знаками в ключе. Квинтовый круг тональностей	Урок	5	2	3
12	Буквенные обозначения звуков и тональностей	Урок	2,5	1	1,5

13	Ум.4 и ув.5 в гармоническом мажоре и миноре	Урок	2,5	1	1,5
14	Хроматизм, альтерация. Хроматические вспомогательные звуки	Урок	5	2	3
15	Хроматические проходящие звуки. Хроматическая гамма	Урок	5	2	3
16	Ритмические группы с шестнадцатыми в размерах 3/8,6/8	Урок	2,5	1	1,5
17	Текущий контроль	Контрольный урок	2,5	1	1,5
18	Повторение	Урок	7,5	3	4,5
19	Письменные контрольные работы	Урок	5	2	3
20	Текущий контроль	Контрольный урок	5	2	3
21	Резервный урок	Урок	2,5	1	1,5
	ИТОГО:		82,5	33	49,5

6-й класс

Таблица 17

1	Повторение: кварто-квинтовый круг, буквенные обозначения тональностей, тональности 1 степени родства	Урок	5	2	3
2	Натуральный, гармонический, мелодический вид мажора и минора	Урок	2,5	1	1,5
3	Тритоны в натуральном и гармоническом мажоре и миноре	Урок	2,5	1	1,5

4	Характерные интервалы гармонического мажора и минора (ум.7, ув.2, ум.4, ув.5)	Урок	5	2	3
5	Хроматические проходящие и вспомогательные звуки	Урок	2,5	1	1,5
6	Правописание хроматической гаммы (в основе мажор и минор)	Урок	2,5	1	1,5
7	Текущий контроль	Контрольный урок	2,5	1	1,5
8	Главные и побочные трезвучия в тональности. Обращения и разрешения главных трезвучий	Урок	5	2	3
9	Уменьшенные трезвучия в натуральном и гармоническом виде мажора и минора, их разрешения	Урок	2,5	1	1,5
10	Увеличенное трезвучие в гармоническом виде мажора и минора, разрешения	Урок	5	2	3
11	Главные септаккорды. Повторение Доминантового септаккорда с обращениями	Урок	2,5	1	1,5

12	Вводный септаккорд в натуральном и гармоническом мажоре и гармоническом миноре	Урок	2,5	1	1,5
13	Септаккорд II ступени в натуральном и гармоническом мажоре и миноре	Урок	2,5	1	1,5
14	Текущий контроль	Контрольный урок	2,5	1	1,5
15	Разрешение диатонических интервалов	Урок	7,5	3	4,5
16	Сложные виды синкоп, ритмические фигуры с заливочными нотами	Урок	7,5	3	4,5
17	Период, предложения, каденции, расширение, дополнение в периоде	Урок	5	2	3
18	Текущий контроль	Контрольный урок	2,5	1	1,5
19	Повторение	Урок	7,5	3	4,5
20	Письменные контрольные работы	Урок	5	2	3
21	Текущий контроль	Контрольный урок	5	2	3
22	Резервный урок	Урок	2,5	1	1,5
	ИТОГО:		82,5	33	49,5

Распределение учебного материала по годам обучения
Срок обучения 8 (9) лет

1 класс

Высокие и низкие звуки, регистр.
Звукоряд, гамма, ступени, вводные звуки.
Цифровое обозначение ступеней.
Устойчивость и неустойчивость.
Тоника, тоническое трезвучие, аккорд.
Мажор и минор.
Тон, полутон.
Диез, бемоль.
Строение мажорной гаммы.
Тональности До мажор, Соль мажор, Фа мажор, Ре мажор, ля минор
(для продвинутых групп).
Ключевые знаки.
Скрипичный и басовый ключи.
Транспонирование.
Темп.
Размер (2/4, 3/4, для подвинутых групп - 4/4).
Длительности – восьмые, четверти, половинная, целая.
Ритм.
Такт, тактовая черта.
Сильная доля.
Затакт.
Пауза (восьмая, четвертная, для подвинутых групп – половинная, целая).

2 класс

Параллельные тональности.
Натуральный, гармонический, мелодический вид минора.
Тональности Си-бемоль мажор, ля минор, ми минор, си минор, ре минор, соль минор.
Тетрахорд.
Бекар.
Интервалы (ч.1, м.2, б.2, м.3, б.3, ч.4, ч.5, ч.8).
Мотив, фраза.
Секвенция.
Канон.
Ритмические длительности: целая, четверть с точкой и восьмая, четыре шестнадцатых.
Затакт восьмая и две восьмые
Паузы (половинная, целая).

3 класс

Мажорные и минорные тональности до трех знаков в ключе.
Переменный лад.
Обращение интервала.
Интервалы м.6 и б.6.
Главные трезвучия лада.
Обращения трезвучия – сектаккорд, квартсектаккорд.

Тоническое трезвучие с обращениями.

Ритмические группы восьмая и две шестнадцатых, восьмая и четверть в размерах 2/4, 3/4, 4/4.

Размер 3/8.

4 класс

Тональности до 4 знаков в ключе.

Трезвучия главных ступеней - тоника, субдоминанта, доминанта.

Септима.

Доминантовый септаккорд.

Тритон, увеличенная кварта, уменьшенная квинта.

Пунктирный ритм.

Синкопа.

Триоль.

Размер 6/8.

5 класс

Тональности до 5 знаков в ключе.

Буквенные обозначения тональностей.

Обращения и разрешения главных трезвучий.

Построение от звука мажорных и минорных трезвучий, секстаккордов, квартсекстаккордов.

Уменьшенное трезвучие в мажоре и гармоническом миноре.

Ритм четверть с точкой и две шестнадцатых.

Различные виды синкоп.

Период, предложение, фраза, каденция.

6 класс

Тональности до 6 знаков в ключе.

Гармонический вид мажора.

Энгармонизм.

Квинтовый круг тональностей.

Альтерация.

Хроматизм.

Отклонение.

Модуляция.

Тритоны в гармоническом мажоре и натуральном миноре.

Диатонические интервалы в тональности и от звука.

Обращения доминантового септаккорда в тональности

Уменьшенное трезвучие в гармоническом мажоре и натуральном миноре.

Ритмические группы с шестнадцатыми в размерах 3/8, 6/8.

Ритмические группы с заливованными нотами.

7 класс

Тональности до 7 знаков в ключе.

Характерные интервалы гармонического мажора и минора.

Энгармонически равные интервалы.

Малый вводный септаккорд.

Уменьшенный вводный септаккорд.
Диатонические лады.
Пентатоника.
Переменный размер.
Тональности 1 степени родства.
Модуляции в родственные тональности.
Различные виды внутритактовых синкоп.

8 класс

Все употребительные тональности.
Параллельные, одноименные, энгармонически равные тональности.
Вспомогательные и проходящие хроматические звуки.
Правописание хроматической гаммы.
Прерванный оборот в мажоре и гармоническом миноре.
Септаккорд II ступени в мажоре и в миноре.
Увеличенное трезвучие в гармоническом мажоре и гармоническом миноре.

Виды септаккордов: малый мажорный, малый минорный, малый с уменьшенной квинтой, уменьшенный.

Размеры 9/8, 12/8.

Междутактовые синкопы.

Для продвинутых групп:

Обращения вводного септаккорда.

Обращения септаккорда II ступени.

Обращения увеличенных трезвучий.

Обращения уменьшенных трезвучий.

Мелодический вид мажора.

9 класс

Кварто-квинтовый круг тональностей.

Буквенные обозначения тональностей.

Натуральный, гармонический, мелодический виды мажора и минора.

Тональности первой степени родства.

Энгармонически равные тональности.

Хроматические проходящие и вспомогательные звуки.

Хроматическая гамма.

Диатонические интервалы.

Тритоны натурального, гармонического, мелодического вида мажора и минора.

Характерные интервалы в гармоническом мажоре и миноре.

Энгармонизм тритонов.

Энгармонизм диатонических и характерных интервалов.

Хроматические интервалы – уменьшенная терция.

Главные и побочные трезвучия с обращениями и разрешениями.

7 видов септаккордов.

Главные и побочные септаккорды с разрешением.

Уменьшенное, увеличенное трезвучие с обращениями и разрешениями.

Энгармонизм увеличенного трезвучия, уменьшенного септаккорда.
«Неаполитанский» аккорд (II низкой степени).
Период, предложения, каденции, расширение, дополнение.

Срок обучения 5 лет

1 класс

Понятие о высоких и низких звуках. Регистр.
Октавы. Знакомство с клавиатурой фортепиано.
Названия звуков.
Нотный стан.
Формирование навыков нотного письма.
Звукоряд, гамма, степени, вводные звуки, опевание.
Цифровое обозначение ступеней.
Устойчивость и неустойчивость.
Тональность, тоника, тоническое трезвучие.
Мажор и минор (сопоставление одноименных ладов).
Аккорд.
Тон, полутон.
Строение мажорной гаммы.
Скрипичный и басовый ключи.
Диез, бемоль.
Ключевые знаки.
Тональности До, Соль, Ре, Фа, Си-бемоль мажор.
Тональность ля минор – для подвинутых групп.
Транспонирование.
Темп.
Размер. Размеры 2/4, 3/4, 4/4.
Такт, тактовая черта, сильная доля.
Длительности: четверть, две восьмые, половинная, половинная с точкой в простых ритмических группах.
Паузы: целая, половинная, четвертная, восьмая.
Затакт четверть, две восьмые.
Фраза.

2 класс

Тональности до 2-х знаков в ключе.
Параллельные тональности.
Натуральный, гармонический, мелодический вид минора.
Тетрахорд.
Бекар.
Переменный лад.
Интервалы ч.1, м.2, б.2, м.3, б.3, ч.4, ч.5, м.6, б.6, ч.8 и их обращения.
Обращение трезвучий.
Тоническое трезвучие с обращениями
Секвенция.
Ритмическая группа четверть с точкой и восьмая.

Ритмическая группа четыре шестнадцатых.

Ритмические группы восьмая и две шестнадцатых, две шестнадцатых и восьмая (для подвинутых групп).

Затакты четверть, две восьмые, одна восьмая.

3 класс

Тональности до 4 знаков в ключе.

Главные трезвучия лада.

Обращения трезвучий.

Доминантовый септаккорд.

Ритмические группы восьмая и две шестнадцатых, две шестнадцатых и восьмая.

Пунктирный ритм.

Размер 3/8.

Интервалы м.7, б.7.

Тритоны: ув.4 на IV ступени, ум.5 на VII (повышенной) ступени в мажоре и гармоническом миноре.

Ув.2 в гармоническом миноре (для подвинутых групп).

4 класс

Тональности до 5 знаков в ключе.

Трезвучия главных ступеней с обращениями.

Уменьшенное трезвучие на VII ступени в мажоре и гармоническом миноре.

Обращения доминантового септаккорда.

Отклонение, модуляция.

Ритмическая группа восьмая с точкой и две шестнадцатые.

Синкопа.

Триоль.

Размер 6/8.

5 класс

Квинтовый круг тональностей.

Тональности до 7 знаков в ключе.

Буквенные обозначения звуков, тональностей.

Гармонический мажор.

Альтерация, хроматизм.

Хроматические проходящие и вспомогательные звуки.

Хроматическая гамма.

Ум.5 на II и ув.4 на VI в гармоническом мажоре и натуральном миноре.

Характерные интервалы ув.2, ум.7 (для подвинутых групп - ум.4, ув.5) в гармоническом мажоре и миноре.

Вводные септаккорды в натуральном и гармоническом мажоре, гармоническом миноре.

Ритмические группы с заливочными нотами.

Ритмические группы шестнадцатыми в размерах 3/8, 6/8.

Переменный размер.

6 класс

Кварто-квинтовый круг тональностей.
Буквенные обозначения тональностей.
Натуральный, гармонический, мелодический вид мажора и минора.
Тональности первой степени родства.
Энгармонически равные тональности.
Хроматические проходящие и вспомогательные звуки.
Хроматическая гамма.
Диатонические интервалы.
Тритоны натурального и гармонического вида мажора и минора.
Характерные интервалы в гармоническом мажоре и миноре.
Энгармонизм тритонов.
Энгармонизм диатонических и характерных интервалов.
Главные и побочные трезвучия.
Главные септаккорды с разрешением.
Уменьшенное, увеличенное трезвучие с разрешением.
Период, предложения, каденции, расширение, дополнение.

Формы работы на уроках сольфеджио

Основные формы работы и виды заданий на уроках сольфеджио служат для развития музыкального слуха, памяти, чувства ритма, творческой инициативы, помогают практическому освоению теоретического материала, формируют навыки чтения с листа, чистого интонирования, слухового анализа, записи мелодий по слуху, подбора аккомпанемента. На каждом уроке необходимо пропорционально сочетать упражнения по развитию интонационных навыков, сольфеджированию, ритмические упражнения, слуховой анализ, различные виды музыкальных диктантов, задания на освоение теоретических понятий, творческие упражнения.

Интонационные упражнения

Одной из задач учебного предмета сольфеджио является формирование навыка чистого интонирования. Интонационные упражнения включают в себя пение гамм и различных тетракордов, отдельных ступеней, мелодических оборотов, секвенций, интервалов в тональности и от звука, аккордов в тональности и от звука. На начальном этапе обучения рекомендуется петь интонационные упражнения хором или группами, а затем переходить к индивидуальному исполнению. Интонационные упражнения исполняются без аккомпанемента на фортепиано с предварительной настройкой, но в отдельных случаях допустима «помощь» фортепиано в виде гармонического аккомпанемента, подчеркивающего тяготение, ладовую краску. Интонационные упражнения в начале обучения выполняются в среднем темпе, в свободном ритме; в дальнейшем желательна определенная ритмическая организация. На начальном этапе обучения рекомендуется использовать ручные знаки, карточки с порядковыми номерами ступеней, «лесенку», изображающую ступени гаммы и другие наглядные пособия.

Интонационные упражнения могут быть многоголосными. Рекомендуется пропевание интервалов, аккордов и их последовательностей в гармоническом (двухголосном, трехголосном) звучании.

Интонационные упражнения выполняются как в ладу, так и от звука (вверх и вниз). С помощью интонационных упражнений можно прорабатывать теоретический материал, подготовиться к сольфеджированию, чтению с листа, активизировать слух и память перед музыкальным диктантом или слуховым анализом.

Сольфеджирование и чтение с листа

Сольфеджирование способствует выработке правильных певческих навыков, интонационной точности, формированию дирижерского жеста, развитию чувства ритма, воспитанию сознательного отношения к музыкальному тексту.

С первых уроков необходимо следить за правильным звукоизвлечением, дыханием, положением корпуса при пении. Следует учитывать особенности детского голосового аппарата, работать в удобном диапазоне («до» первой октавы – «ре», «ми» второй), постепенно расширяя его. Примеры для сольфеджирования и для чтения с листа должны исполняться с дирижированием (на начальном этапе возможно тактирование). В младших классах рекомендуется сольфеджирование и чтение с листа хором, группами с постепенным переходом к индивидуальному исполнению. Развитию внутреннего слуха и внимания способствует исполнение мелодии фрагментами хором и одним учеником, вслух и про себя.

Сольфеджирование и чтение с листа предполагает пение без аккомпанемента фортепиано, но в трудных интонационных оборотах или при потере ощущения лада можно поддержать пение гармоническим сопровождением. Отдельным видом работы является исполнение песен с аккомпанементом фортепиано по нотам (на начальном этапе - с сопровождением педагога, в старших классах – со своим собственным).

Примеры для сольфеджирования и чтения с листа должны опираться на интонации пройденных интервалов, аккордов, знакомые мелодические обороты, включать известные ритмические фигуры. Естественно, примеры для чтения с листа должны быть проще. Перед началом исполнения любого примера необходимо его проанализировать с точки зрения известных мелодических оборотов, движения по звукам аккордов, интервалов, нахождения определенных ритмических рисунков. Как подготовительное упражнение можно использовать сольмизацию примеров (проговаривание названий звуков в ритме с дирижированием). Очень важна художественная ценность исполняемых примеров, доступность их для данного возраста, стилистическое разнообразие.

Как можно раньше следует вводить пение двухголосных примеров с использованием параллельного движения голосов, подголосочного склада с преобладанием унисонов. Работа над имитационным двухголосием

начинается с пения канонов. Двухголосные примеры исполняются вначале группами, затем с аккомпанементом одного из голосов (педагогом, другим учеником, самостоятельно), дуэтами. В двухголосии также необходимо приучать учеников к дирижированию, в том числе и при исполнении одного из голосов на фортепиано.

В старших классах одним из видов сольфеджирования является исполнение песен, романсов с собственным аккомпанементом на фортепиано по нотам. Этот вид задания должен учитывать степень владения учеником фортепиано, технические и координационные трудности не должны заслонять от учеников первоочередную задачу – исполнение музыкального произведения. Очень важен подбор репертуара для подобных заданий: он должен быть посильным, понятным ученикам и в то же время представлять несомненную художественную ценность. Воспитание музыкального вкуса – еще одна из задач уроков сольфеджио, и наибольшее возможности для этого представляют такие формы работы как сольфеджирование, слуховой анализ.

Ритмические упражнения

Ритмические упражнения необходимы для развития чувства метроритма – важной составляющей комплекса музыкальных способностей. На начальном этапе обучения следует опираться на то, что у детей восприятие ритма связано с двигательной реакцией, будь то ходьба, танцевальные движения, бег, хлопки. Поэтому целесообразно на уроках сольфеджио на начальном этапе уделять большое внимание различным двигательным упражнениям и детскому оркестру из ударных инструментов, даже при наличии в программе таких предметов как ритмика и оркестр (оркестр К. Орфа, коллективное инструментальное музицирование и т.д.). Можно рекомендовать самые разнообразные ритмические упражнения:

- простукивание ритмического рисунка знакомой песни, мелодии (карандашом, хлопками, на ударных инструментах);
- повторение ритмического рисунка, исполненного педагогом;
- простукивание ритмического рисунка по нотной записи, на карточках;
- проговаривание ритмического рисунка с помощью закрепленных за длительностями определенных слогов;
- исполнение ритмического остинато к песне, пьесе;
- ритмический аккомпанемент к мелодии, песне, пьесе;
- ритмическая партитура, двух- и трехголосная;
- ритмические каноны (с текстом, на слоги);
- ритмический диктант (запись ритмического рисунка мелодии или ритмического рисунка, исполненного на ударном инструменте, хлопками, карандашом).

Каждая новая ритмическая фигура должна быть, прежде всего, воспринята эмоционально и практически проработана в ритмических упражнениях, а затем - включена в другие виды работы: сольфеджирование, чтение с листа, музыкальный диктант.

Большую роль в развитии чувства метроритма играет дирижирование. Необходимо на раннем этапе обучения обращать внимание учеников на ритмическую пульсацию (доли), вводить различные упражнения – тактирование, выделение сильной доли - для дальнейшего перехода к дирижированию. На протяжении нескольких лет планомерно отрабатываются навыки дирижерского жеста в разных размерах, в том числе, при чтении с листа и при пении двухголосия. Начинать работу с дирижерским жестом лучше при пении знакомых выученных мелодий и слушании музыки.

Слуховой анализ

Этот вид работы подразумевает развитие музыкального восприятия учеников. Не следует ограничивать слуховой анализ лишь умением правильно определять сыгранные интервалы или аккорды в ладу или от звука. Слуховой анализ – это, прежде всего, осознание услышанного. Соответственно, необходимо учить детей эмоционально воспринимать услышанное и уметь слышать в нем конкретные элементы музыкального языка. Для этого нужно использовать и примеры из музыкальной литературы, и специальные инструктивные упражнения.

При прослушивании одноголосной мелодии необходимо обращать внимание на ладовые, структурные особенности (членение на фразы, повторы, секвенции), определять размер, узнавать в ней знакомые мелодические и ритмические обороты.

При прослушивании многоголосного построения необходимо обращать внимание на знакомые гармонические обороты из аккордов, интервалов, на тип фактуры.

При слуховом анализе фрагментов из музыкальной литературы необходимо обращать внимание учеников на соотношение определенных элементов музыкального языка и эмоциональной выразительности музыки. В дидактических примерах можно требовать более детального разбора:

- анализ звукорядов, гамм, отрезков гамм;
- отдельных ступеней лада и мелодических оборотов;
- ритмических оборотов;
- интервалов в мелодическом звучании вверх и вниз от звука и в тональности;
- интервалов в гармоническом звучании от звука и в тональности;
- последовательности из нескольких интервалов в тональности (с определением величины интервала и его положения в тональности);
- аккордов в мелодическом звучании с различным чередованием звуков в тональности и от звука;
- аккордов в гармоническом звучании от звука и в тональности (с определением их функциональной принадлежности);
- последовательности из аккордов в тональности (с определением их функциональной принадлежности);

Желательно, чтобы дидактические упражнения были организованы ритмически.

На начальном этапе обучения слуховой анализ проходит, как правило, в устной форме. В старших классах возможно использование письменной формы работы, но рекомендуется это делать после предварительного устного разбора, так как это способствует осознанию целостности музыкального построения и развитию музыкальной памяти.

Музыкальный диктант

Музыкальный диктант – форма работы, которая способствует развитию всех составляющих музыкального слуха и учит осознанно фиксировать услышанное. Работа с диктантами в классе предполагает различные формы:

- устные диктанты (запоминание и пропевание на нейтральный слог и с названием нот 2-4-тактовой мелодии после двух-трех проигрываний);
- диктант по памяти (запись выученной в классе или дома мелодии);
- ритмический диктант (запись данного ритмического рисунка или запись ритмического рисунка мелодии);
- музыкальный диктант с предварительным разбором (совместный анализ с преподавателем особенностей структуры мелодии, размера, ладовых особенностей, движения мелодии, использованных ритмических рисунков). На предварительный разбор отводится 2-3 проигрывания (5-10 минут), затем ученики приступают к записи мелодии. Эту форму диктанта целесообразно широко использовать в младших классах, а также при записи мелодий, в которых появляются новые элементы музыкального языка;
- музыкальный диктант без предварительного разбора (запись диктанта в течение установленного времени за определенное количество проигрываний, обычно 8-10 проигрываний в течение 20-25 минут). Эта форма диктанта наиболее целесообразна для учащихся старших классов, так как предполагает уже сформированное умение самостоятельно анализировать мелодию.

Перед началом работы над мелодическим диктантом необходима тщательная настройка в тональности, для которой можно использовать интонационные упражнения, сольфеджирование, задания по слуховому анализу.

Навык записи мелодии формируется постепенно и требует постоянной тщательной работы на каждом уроке. Записанный диктант предполагает его проверку с анализом допущенных ошибок и дальнейшую работу в классе и дома. Ученики могут определить и подписать в диктанте новые или знакомые мелодические обороты, ритмические фигуры, подобрать к диктанту второй голос или аккомпанемент, выучить его наизусть, транспонировать письменно или устно в другие тональности.

Музыкальным материалом для диктанта могут служить примеры из музыкальной литературы, специальных сборников диктантов, а также мелодии, сочиненные самим преподавателем.

Творческие задания

Развитие творческих способностей учащихся играет в процессе обучения огромную роль. В творческих заданиях ученик может реализовать свою индивидуальность, психологически раскрепоститься, испытать радостные эмоции. Все это вместе способствует формированию интереса к музыкальной деятельности. Творческие задания на уроках сольфеджио активизируют слуховое внимание, тренируют различные стороны музыкального слуха, музыкальную память, развивают художественный вкус. Вместе с тем необходимо творческие задания тесно связывать с основными разделами курса сольфеджио, так как их целью является закрепление теоретических знаний, формирование основных умений и навыков (запись мелодий, определение на слух, интонирование).

Творческие задания можно начинать с начального этапа обучения. Детям более доступны творческие упражнения, связанные с ритмической импровизацией. Простейшие мелодические задания на начальном этапе могут состоять в допевании, досочинении мелодии (формирование ощущения ладового тяготения). В дальнейшем задания могут содержать импровизацию ритмических и мелодических вариантов, и, наконец, сочинение собственных мелодических и ритмических построений. Постепенно в творческие задания добавляются упражнения, связанные с подбором и сочинением второго голоса, аккомпанемента, сначала из предложенных звуков или аккордов, затем с самостоятельным поиском гармонических средств. Данные задания каждый педагог может разнообразить, опираясь на собственный опыт и музыкальный вкус.

Творческие задания эффективны на всех этапах обучения. Кроме того, они помогают выявить детей, имеющих склонности к импровизации, композиции, и направить внимание на развитие данных способностей, а возможно, и будущую профессиональную ориентацию.

III. Требования к уровню подготовки обучающихся

Результатом освоения программы учебного предмета «Сольфеджио» является приобретение обучающимися следующих знаний, умений и навыков:

сформированный комплекс знаний, умений и навыков, отражающий наличие у обучающегося художественного вкуса, сформированного звуковысотного музыкального слуха и памяти, чувства лада, метроритма, знания музыкальных стилей, способствующих творческой самостоятельности, в том числе:

первичные теоретические знания, в том числе, профессиональной музыкальной терминологии;

умение сольфеджировать одноголосные, двухголосные музыкальные примеры, записывать музыкальные построения средней трудности с использованием навыков слухового анализа, слышать и анализировать аккордовые и интервальные цепочки;

умение осуществлять анализ элементов музыкального языка;

умение импровизировать на заданные музыкальные темы или ритмические построения;

навыки владения элементами музыкального языка (исполнение на инструменте, запись по слуху и т.п.).

Результатом освоения программы учебного предмета «Сольфеджио» с дополнительным годом обучения является приобретение обучающимися также следующих знаний, умений и навыков:

– умения осуществлять элементарный анализ нотного текста с точки зрения его построения и роли выразительных средств (лад, звукоряд, гармония, фактура) в контексте музыкального произведения;

– формирование навыков сочинения и импровизации музыкального текста;

– формирование навыков восприятия современной музыки.

IV. Формы и методы контроля, система оценок

1. Аттестация: цели, виды, форма, содержание аттестации обучающихся

Цели аттестации: установить соответствие достигнутого учеником уровня знаний и умений на определенном этапе обучения программным требованиям.

Формы контроля: текущий, промежуточный, итоговый.

Текущий контроль осуществляется регулярно преподавателем на уроках, он направлен на поддержание учебной дисциплины, ответственную организацию домашних занятий. При выставлении оценок учитываются качество выполнения предложенных заданий, инициативность и самостоятельность при выполнении классных и домашних заданий, темпы продвижения ученика. Особой формой текущего контроля является контрольный урок в конце каждой четверти

Промежуточный контроль – контрольный урок в конце каждого учебного года. Учебным планом предусмотрен промежуточный контроль в форме экзамена в 6 классе (при 8-летнем плане обучения) и в 3 классе (при 5-летнем сроке обучения).

Итоговый контроль – осуществляется по окончании курса обучения. При 8-летнем сроке обучения - в 8 классе, при 9-летнем - в 9 классе, при 5-летнем сроке обучения – в 5 классе, при 6-летнем – в 6 классе.

Виды и содержание контроля:

- устный опрос (индивидуальный и фронтальный), включающий основные формы работы – сольфеджирование одноголосных и двухголосных примеров, чтение с листа, слуховой анализ интервалов и аккордов вне тональности и в виде последовательности в тональности, интонационные упражнения;

- самостоятельные письменные задания - запись музыкального диктанта, слуховой анализ, выполнение теоретического задания;

- «конкурсные» творческие задания (на лучший подбор аккомпанемента, сочинение на заданный ритм, лучшее исполнение и т. д.).

2. Критерии оценки

Уровень приобретенных знаний, умений и навыков должен соответствовать программным требованиям.

Задания должны выполняться в полном объеме и в рамках отведенного на них времени, что демонстрирует приобретенные учеником умения и навыки. Индивидуальный подход к ученику может выражаться в разном по сложности материале при однотипности задания.

Для аттестации учащихся используется дифференцированная 5-балльная система оценок.

Музыкальный диктант

Оценка 5 (отлично) – музыкальный диктант записан полностью без ошибок в пределах отведенного времени и количества проигрываний. Возможны небольшие недочеты (не более двух) в группировке длительностей или записи хроматических звуков.

Оценка 4 (хорошо) - музыкальный диктант записан полностью в пределах отведенного времени и количества проигрываний. Допущено 2-3 ошибки в записи мелодической линии, ритмического рисунка, либо большое количество недочетов.

Оценка 3 (удовлетворительно) - музыкальный диктант записан полностью в пределах отведенного времени и количества проигрываний, допущено большое количество (4-8) ошибок в записи мелодической линии, ритмического рисунка, либо музыкальный диктант записан не полностью (но больше половины).

Оценка 2 (неудовлетворительно) – музыкальный диктант записан в пределах отведенного времени и количества проигрываний, допущено большое количество грубых ошибок в записи мелодической линии и ритмического рисунка, либо музыкальный диктант записан меньше, чем наполовину.

Сольфеджирование, интонационные упражнения, слуховой анализ

Оценка 5 (отлично) – чистое интонирование, хороший темп ответа, правильное дирижирование, демонстрация основных теоретических знаний.

Оценка 4 (хорошо) – недочеты в отдельных видах работы: небольшие погрешности в интонировании, нарушения в темпе ответа, ошибки в дирижировании, ошибки в теоретических знаниях.

Оценка 3 (удовлетворительно) – ошибки, плохое владение интонацией, замедленный темп ответа, грубые ошибки в теоретических знаниях.

Оценка 2 (неудовлетворительно) - грубые ошибки, невладение интонацией, медленный темп ответа, отсутствие теоретических знаний.

3. Контрольные требования на разных этапах обучения

На каждом этапе обучения ученики, в соответствии с требованиями программы, должны уметь:

- записывать музыкальный диктант соответствующей трудности,
- сольфеджировать разученные мелодии,
- пропеть незнакомую мелодию с листа,
- исполнить двухголосный пример (в ансамбле, с собственной игрой второго голоса, для продвинутых учеников – и с дирижированием);
- определять на слух пройденные интервалы и аккорды;
- строить пройденные интервалы и аккорды в пройденных тональностях письменно, устно и на фортепиано;
- анализировать музыкальный текст, используя полученные теоретические знания;
- исполнять вокальное произведение с собственным аккомпанементом на фортепиано (в старших классах);
- знать необходимую профессиональную терминологию.

Экзаменационные требования **Нормативный срок обучения – 8 лет**

Примерные требования на экзамене в 6 классе

Письменно – записать самостоятельно музыкальный диктант, соответствующий требованиям настоящей программы.

Устно:

- пение пройденных гамм, отдельных ступеней, в том числе альтерированных,
- пение пройденных интервалов от звука вверх и вниз,
- пение пройденных интервалов в тональности,
- пение пройденных аккордов от звука вверх и вниз,
- пение пройденных аккордов в тональности,
- определение на слух отдельно взятых интервалов и аккордов,
- определение на слух последовательности интервалов или аккордов в тональности,
- чтение одноголосного примера с листа,
- пение одноголосного примера, заранее выученного наизусть.

Образец устного опроса:

1. Спеть три вида гаммы соль-диез минор.
2. Спеть натуральный и гармонический вид гаммы Ре-бемоль мажор.
3. Спеть с разрешением в тональности Си мажор IV повышенную, VI пониженную ступени.
4. Спеть с разрешением в тональности си-бемоль минор IV повышенную, VII повышенную ступени.
5. Спеть от звука ре вверх м.2, м.6, от звука си вниз ч.4, м.7, от звука ми вверх б.3, б.6.
6. Спеть в тональностях Ля-бемоль мажор и до-диез минор тритоны в натуральном и гармоническом виде с разрешением.
7. Спеть в тональностях Ми мажор и фа минор уменьшенные трезвучия с разрешением.

8. Данный от звука ре малый мажорный септаккорд разрешить как доминантовый в две тональности.

9. Определить на слух сыгранные вне тональности аккорды и интервалы.

10. Определить на слух последовательность из интервалов или аккордов в тональности (см. нотные примеры 25, 26 в разделе «Методические рекомендации»).

11. Спеть один из заранее выученных наизусть одноголосных примеров (например, Б.Калмыков, Г.Фридкин. Одноголосие: №№571, 576).

12. Прочитать с листа мелодию соответствующей трудности (например, Г.Фридкин. Чтение с листа: №№352, 353).

Примерные требования на итоговом экзамене в 8 классе

Письменно – записать самостоятельно музыкальный диктант, соответствующий требованиям настоящей программы. Уровень сложности диктанта может быть различным в группах, допускаются диктанты разного уровня сложности внутри одной группы.

Устно: индивидуальный опрос должен охватывать ряд обязательных тем и форм работы, но уровень трудности музыкального материала может быть также различным.

1. Спеть с листа мелодию соответствующей программным требованиям трудности и дирижированием.

2. Спеть один из голосов выученного двухголосного примера (в дуэте или с фортепиано).

3. Спеть по нотам романс или песню с собственным аккомпанементом на фортепиано.

4. Спеть различные виды пройденных мажорных и минорных гамм.

5. Спеть или прочитать хроматическую гамму.

6. Спеть от звука вверх или вниз пройденные интервалы.

7. Спеть в тональности тритоны и хроматические интервалы с разрешением.

8. Определить на слух несколько интервалов вне тональности.

9. Спеть от звука вверх или вниз пройденные аккорды.

10. Спеть в тональности пройденные аккорды.

11. Определить на слух аккорды вне тональности.

12. Определить на слух последовательность из 8-10 интервалов или аккордов.

Пример устного опроса:

- спеть с листа одноголосный пример (А.Рубец. Одноголосное сольфеджио: №66),

- спеть один из голосов двухголосного примера в дуэте или с фортепиано (Б.Калмыков, Г.Фридкин. Двухголосие: №226),

- спеть с собственным аккомпанементом по нотам романс М.Глинки «Признание»,

- спеть гармонический вид гаммы Ре-бемоль мажор вниз, мелодический вид гаммы соль-диез минор вверх,
- спеть или прочитать хроматическую гамму Си мажор вверх, до-диез минор вниз,
- спеть от звука ми вверх все большие интервалы, от звука си вниз все малые интервалы,
- спеть тритоны с разрешением в тональностях фа минор, Ми-бемоль мажор, характерные интервалы в тональностях фа-диез минор, Си-бемоль мажор,
- определить на слух несколько интервалов вне тональности,
- спеть от звука ре мажорный и минорный сектаккорды, разрешить их как главные в возможные тональности,
- спеть в тональности си минор вводный септаккорд с разрешениями,
- разрешить малый септаккорд с уменьшенной квинтой, данный от звука ми, во все возможные тональности,
- определить на слух последовательность из интервалов или аккордов (см. нотные примеры №№39-42 в разделе «Методические указания»).

Примерные требования на экзамене в 9 классе

Письменно:

- написать диктант в объеме 8-10 тактов в пройденных тональностях и размерах, включающий отклонения в тональности первой степени родства, хроматические проходящие и вспомогательные звуки, движение по звукам пройденных аккордов, скачки на пройденные интервалы (возможны скачки шире октавы), обороты с альтерированными ступенями, ритмические фигуры – различные виды внутритактовых и междутактовых синкоп, триолей, ритмов с залигованными нотами.

Пример устного опроса:

- спеть с листа мелодию, соответствующую программным требованиям трудности, с дирижированием;
- спеть различные виды пройденных мажорных и минорных гамм от любой ступени;
- спеть или прочитать хроматическую гамму;
- спеть от звука вверх или вниз пройденные интервалы;
- спеть в тональности тритоны, характерные и хроматические интервалы с разрешением;
- разрешить данный интервал в возможные тональности. При необходимости сделать энгармоническую замену;
- определить на слух несколько интервалов вне тональности;
- спеть от звука вверх или вниз пройденные аккорды;
- спеть в тональности пройденные аккорды;
- разрешить данный мажорный или минорный аккорд как главный и как побочный в возможные тональности;
- разрешить данный септаккорд в возможные тональности;
- определить на слух аккорды вне тональности;

- определить на слух последовательность из 8-10 интервалов или аккордов.

Данные задания могут быть вариативны и изменяться в сторону упрощения заданий.

Нормативный срок обучения – 5 лет
Примерные требования на экзамене в 3 классе

Письменно – записать самостоятельно музыкальный диктант, соответствующий требованиям настоящей программы.

Устно:

- пение пройденных гамм, отдельных ступеней, в том числе альтерированных;
- пение пройденных интервалов от звука вверх и вниз;
- пение пройденных интервалов в тональности;
- пение пройденных аккордов от звука вверх и вниз;
- пение пройденных аккордов в тональности;
- определение на слух отдельно взятых интервалов и аккордов;
- определение на слух последовательности интервалов или аккордов в тональности;
- чтение одноголосного примера с листа;
- пение одноголосного примера, заранее выученного наизусть.

Образец устного опроса:

- спеть три вида гаммы до-диез минор,
- спеть натуральный и гармонический вид гаммы Ля-бемоль мажор,
- спеть с разрешением в тональности фа минор II, IV, VI, VII повышенную ступени,
- спеть от звука ре вверх м.2, м.6, от звука си вниз ч.4, м.7, от звука ми вверх б.3, б.6:
- спеть в тональностях Ми мажор и до минор субдоминантовое и доминантовое трезвучия с разрешением;
- спеть в тональностях Ля мажор и фа-диез минор доминантовый септаккорд с разрешением;
- определить на слух сыгранные вне тональности аккорды и интервалы;
- определить на слух последовательность из интервалов или аккордов в тональности (см. нотный пример №60 в «Методических рекомендациях»);
- спеть один из заранее выученных наизусть одноголосных примеров (например, Б.Калмыков, Г.Фридкин. Одноголосие: № 442, 469);
- прочитать с листа мелодию соответствующей трудности (Б.Фридкин, Чтение с листа: №№280, 283).

Примерные требования на итоговом экзамене в 5 классе

Письменно – записать самостоятельно музыкальный диктант, соответствующий требованиям настоящей программы. Уровень сложности диктанта может быть различным в группах, допускаются диктанты разного уровня сложности внутри одной группы.

Устно - индивидуальный опрос должен охватывать ряд обязательных тем и форм работы, но уровень трудности музыкального материала может быть различным:

- пение пройденных гамм, отдельных ступеней, в том числе альтерированных,
- пение пройденных интервалов от звука вверх и вниз,
- пение пройденных интервалов в тональности,
- пение пройденных аккордов от звука вверх и вниз,
- пение пройденных аккордов в тональности,
- определение на слух отдельно взятых интервалов и аккордов,
- определение на слух последовательности интервалов или аккордов в тональности,
- чтение одноголосного примера с листа,
- пение одноголосного примера, заранее выученного наизусть.

Образец устного опроса:

- спеть с листа мелодию с дирижированием, соответствующую по трудности программным требованиям (Г.Фридкин. Чтение с листа: № 381);
- спеть один из голосов выученного двухголосного примера в дуэте или с фортепиано (Б.Калмыков, Г.Фридкин. Двухголосие: № 201);
- спеть гармонический вид гаммы Ля-бемоль мажор, мелодический вид гаммы фа-диез минор;
- спеть или прочитать вверх хроматическую гамму Ми-бемоль мажор, вниз до-диез минор;
- спеть от звука ре вверх все большие интервалы, от звука си-бемоль вниз все малые интервалы;
- спеть в тональности Си-бемоль мажор тритоны, в тональности фа минор характерные интервалы с разрешением;
- определить на слух несколько интервалов вне тональности;
- спеть от звука соль вверх мажорный и минорный квартсектаккорды;
- спеть в тональности Ми мажор вводный септаккорд с разрешением;
- определить на слух аккорды вне тональности;
- определить на слух последовательность из 8-10 интервалов или аккордов (см. нотные примеры №№ 71-74 в разделе «Методические указания»).

Примерные требования на экзамене в 6 классе

Письменно:

- написать диктант в объеме 8-10 тактов в пройденных тональностях и размерах, включающий отклонения в тональности первой степени родства, хроматические проходящие и вспомогательные звуки, движение по звукам пройденных аккордов, скачки на пройденные интервалы, ритмические фигуры – различные виды внутритактовых и междутактовых синкоп, триолей, ритмов с залигованными нотами.

Устно:

- спеть с листа мелодию соответствующей программным требованиям трудности и дирижированием;
- спеть различные виды пройденных мажорных и минорных гамм от любой ступени;
- спеть или прочитать хроматическую гамму;
- спеть от звука вверх или вниз пройденные интервалы;
- спеть в тональности (натуральный и гармонический вид) тритоны и характерные интервалы с разрешением;
- разрешить данный интервал в возможные тональности. При необходимости сделать энгармоническую замену;
- определить на слух несколько интервалов вне тональности;
- спеть от звука вверх или вниз пройденные аккорды;
- спеть в тональности пройденные аккорды;
- разрешить данный мажорный или минорный аккорд как главный в возможные тональности;
- разрешить данный септаккорд как главный в возможные тональности;
- определить на слух аккорды вне тональности;
- определить на слух последовательность из 6-8 интервалов или аккордов.

Данные задания могут быть вариативны и изменяться в сторону упрощения заданий.

V. Методическое обеспечение учебного процесса

В этом разделе содержатся методические рекомендации для преподавателей. Рекомендации преподавателям составлены по основным формам работы для каждого класса 8-летней и 5-летней программы обучения.

1. Методические рекомендации педагогическим работникам по основным формам работы Нормативный срок обучения 8 лет

1 класс

Интонационные упражнения

Выработка равномерного дыхания, умения распределять его на музыкальную фразу.

Слуховое осознание чистой интонации.

Пение песен-упражнений из 2-3-х соседних звуков (двух-трехступенных ладов) с постепенным расширением диапазона и усложнением (с ручными знаками, с названиями нот, на слоги и т.д. по выбору педагога).

Пение мажорных гамм вверх и вниз, отдельных тетрахордов.

Пение устойчивых ступеней, неустойчивых ступеней с разрешениями, опевания устойчивых ступеней.

Сольфеджирование, пение с листа

Пение выученных песен от разных звуков, в пройденных тональностях.

Пение по нотам простых мелодий с дирижированием.

Пение одного из голосов в двухголосном примере.

Ритмические упражнения

Движения под музыку.

Повторение ритмического рисунка (простукивание, проговаривание на слоги).

Исполнение ритмического рисунка по записи (ритмические карточки, нотный текст).

Узнавание мелодии по ритмическому рисунку.

Ритмические фигуры в размере 2/4 (две четверти, четверть и две восьмые, две восьмые и четверть, четыре восьмые, половинная).

Ритмические фигуры в размере 3/4 (три четверти, половинная и четверть, четверть и половинная, половинная с точкой).

Навыки тактирования и дирижирования в размерах 2/4, 3/4.

Определение размера в прослушанном музыкальном построении.

Исполнение ритмического сопровождения (к выученным песням, с аккомпанементом фортепиано или без) на основе изученных ритмических фигур.

Исполнение двух- и трехголосных ритмических партитур на основе изученных ритмических фигур (с сопровождением фортепиано или без).

Ритмические диктанты.

Слуховой анализ

Определение на слух и осознание характера музыкального произведения.

Определение на слух лада (мажор, минор, сопоставление одноименного мажора и минора).

Определение на слух структуры, количества фраз.

Определение на слух устойчивости, неустойчивости отдельных оборотов.

Определение на слух размера музыкального построения, знакомых ритмических фигур.

Определение на слух отдельных мелодических оборотов (поступенное движение вверх и вниз, повторность звуков, движение по устойчивым звукам, скачки, опевания).

Определение на слух мажорного и минорного трезвучия.

Музыкальный диктант

Развитие музыкальной памяти и внутреннего слуха.

Устные диктанты: запоминание небольшой фразы и ее воспроизведение (на слоги, с названием нот, проигрывание на фортепиано).

Подбор и запись мелодических построений от разных нот.

Запись ритмического рисунка мелодии.


Запись мелодий, предварительно спетых с названием звуков.

Запись мелодий в объеме 4-8 тактов в пройденных тональностях.

Пример 1



Пример 2



Творческие упражнения

Допевание мелодии до устойчивого звука.

Импровизация мелодии на заданный ритм.

Импровизация мелодии на заданный текст.

Импровизация простейшего ритмического аккомпанемента к исполняемым примерам.

Подбор баса к выученным мелодиям.

Запись сочиненных мелодий.

Рисунки к песням, музыкальным произведениям.

2 класс

Интонационные упражнения

Пение мажорных гамм.

Пение минорных гамм (три вида).

Пение отдельных тетрахордов.

Пение устойчивых ступеней.

Пение неустойчивых ступеней с разрешением.

Пение опеваний устойчивых ступеней.

Пение интервалов одногласно и двухгласно в мажоре (м.2 на VII, II, б.2 на I, II, V, б.3 на I, IV, V), м.3 на VII, II, ч.5 на I, ч.4 на V, ч.8 на I).

Пение интервалов одногласно и двухгласно в миноре (м.2 на II, V, б.2 на I, VII, м.3 на I, IV, V, VII повышенной, ч.5 на I, ч.4 на V, ч.8 на I).

Пение простых секвенций с использованием прорабатываемых мелодических оборотов

Пример 3



Сольфеджирование, пение с листа

Разучивание по нотам мелодий, включающих прорабатываемые мелодические и ритмические обороты, в пройденных тональностях, в размерах 2/4 3/4 4/4 с дирижированием.

Пение мелодий, выученных наизусть.

Транспонирование выученных мелодий в пройденные тональности.

Чтение с листа простейших мелодий.

Чередование пения вслух и про себя, поочередное пение фразами, группами и индивидуально.

Разучивание и пение двухголосия по нотам (группами, с аккомпанементом педагога).

Ритмические упражнения

Повторение данного на слух ритмического рисунка: на слоги, простукиванием.

Повторение записанного ритмического рисунка на слоги, простукиванием.

Новые ритмические фигуры в размере 2/4 (четверть с точкой и восьмая, четыре шестнадцатых).

Новые ритмические фигуры с восьмыми в размере $\frac{3}{4}$.

Основные ритмические фигуры в размере 4/4.

Определение размера в прослушанном музыкальном построении.

Дирижирование в размерах 2/4, 3/4, 4/4.

Паузы – половинная, целая.

Дирижирование в пройденных размерах.

Упражнения на ритмические остинато.

Ритмический аккомпанемент к выученным мелодиям.

Исполнение простейших ритмических партитур, в том числе ритмического канона.

Ритмические диктанты.

Слуховой анализ

Определение на слух лада (мажор, минор трех видов).

Определение на слух устойчивых и неустойчивых ступеней, мелодических оборотов.

Мажорного, минорного трезвучия в мелодическом и гармоническом звучании.

Пройденных интервалов в мелодическом и гармоническом звучании, скачков на ч.4, ч.5, ч.8.

Музыкальный диктант

Продолжение работы по развитию музыкальной памяти и внутреннего слуха.

Устные диктанты: запоминание фразы в объеме 2-4-х тактов и ее воспроизведение (на слоги, с названием нот, проигрывание на фортепиано).

Запись мелодий с предварительным разбором в объеме 4-8 тактов в пройденных размерах, с пройденными мелодическими оборотами, в пройденных тональностях.

Пример 4



Пример 5



Творческие задания

Досочинение мелодии.

Сочинение мелодических вариантов фразы.

Сочинение мелодии на заданный ритм.

Сочинение мелодии на заданный текст.

Сочинение ритмического аккомпанемента.
Подбор второго голоса к заданной мелодии.
Подбор баса к заданной мелодии.

3 класс

Интонационные упражнения

Пение мажорных гамм до 3-х знаков в ключе.
Пение минорных гамм (три вида) до 3-х знаков в ключе.
Пение тетраордов пройденных гамм.
Пение в пройденных тональностях устойчивых ступеней.
Пение в пройденных тональностях неустойчивых ступеней с разрешением.
Пение опеваний устойчивых ступеней.
Пение секвенций с использованием прорабатываемых мелодических оборотов.

Пример 6



Пение пройденных интервалов в тональности.
Пение пройденных интервалов от звука.
Пение пройденных интервалов двухголосно.
Пение мажорного и минорного трезвучия.
Пение в тональности обращений тонического трезвучия.
Пение в тональности главных трезвучий.

Сольфеджирование, пение с листа

Разучивание по нотам мелодий, включающих прорабатываемые мелодические и ритмические обороты, в пройденных тональностях, в размерах 2/4 3/4 4/4 3/8 с дирижированием.

Пение мелодий, выученных наизусть.

Транспонирование выученных мелодий в пройденные тональности.

Чтение с листа несложных мелодий.

Пение двухголосия (для продвинутых учеников – с проигрыванием другого голоса на фортепиано).

Ритмические упражнения

Новые ритмические фигуры в пройденных размерах 2/4, 3/4, 4/4 (восьмая и две шестнадцатых, две шестнадцатых и восьмая).

Размер 3/8, основные ритмические фигуры.

Повторение записанного ритмического рисунка простукиванием (с дирижированием).

Определение размера в прослушанном музыкальном построении.

Ритмические диктанты.

Исполнение выученных мелодий с собственным ритмическим аккомпанементом.

Исполнение ритмических партитур, ритмического остинато.

Новые ритмические фигуры в размере 2/4.

Затакты восьмая, две восьмые, три восьмые.

Слуховой анализ

Определение на слух:

пройденных мелодических оборотов (движение по звукам трезвучия и его обращений, скачки на пройденные интервалы, опевания устойчивых ступеней, остановки на V, II ступенях и т.д.);

пройденных интервалов, взятых отдельно в мелодическом и гармоническом звучании (в ладу, от звука);

пройденных интервалов в ладу, взятых последовательно (3-4 интервала);

Примеры 7, 8



мажорного и минорного трезвучия, взятого от звука; трезвучий главных ступеней в мажоре и миноре (для подвинутых групп).

Музыкальный диктант

Различные формы устного диктанта.

Запись выученных мелодий.

Письменный диктант в пройденных тональностях, в объеме 8 тактов, включающий:

пройденные мелодические обороты (движение по звукам трезвучия и его обращений, скачки на пройденные интервалы, опевания устойчивых ступеней, остановки на V, II ступенях и т.д.);

ритмические группы восьмая и две шестнадцатых, две шестнадцатых и восьмая в размерах 2/4, 3/4, 4/4;


затакты восьмая, две восьмые, три восьмые в размерах 2/4, 3/4, 4/4;

паузы – восьмые;

Пример 9



Пример 10



Творческие упражнения

Сочинение мелодии на заданный ритм.

Сочинение мелодии на заданный текст.

Сочинение мелодии с использованием интонаций пройденных интервалов, аккордов.

Сочинение ритмического аккомпанемента.

Размер 6/8, работа над дирижерским жестом.

Определение размера в прослушанном музыкальном построении.

Пение с ритмическим аккомпанементом.

Исполнение ритмического двухголосия группами и индивидуально.

Исполнение ритмических партитур.

Ритмические диктанты.

Сольмизация выученных примеров и примеров с листа.

Слуховой анализ

Определение в прослушанном музыкальном построении его структуры (повторность, вариативность, секвенции).

Определение на слух и осознание мелодических оборотов, включающих движение по звукам трезвучий, септаккорда.

Определение на слух и осознание мелодических оборотов, включающих скачки на тритоны на пройденных ступенях.

Определение на слух пройденных интервалов вне тональности.

Определение на слух последовательности интервалов в пройденных тональностях (до 5 интервалов).

Пример 12





Творческие упражнения

Импровизация и сочинение мелодических и ритмических вариантов фразы, предложения.

Сочинение мелодий различного жанра, характера (марша, колыбельная, мазурка).

Сочинение мелодий, использующих движение по пройденным аккордам, скачки на изученные интервалы.

Сочинение мелодий на заданный ритмический рисунок.

Сочинение мелодий с использованием пройденных ритмических рисунков.

Сочинение подголоска к мелодии.

Подбор басового голоса к данной мелодии с использованием главных ступеней.

Подбор аккомпанемента к мелодии с помощью изученных аккордов.

Пение мелодий с собственным аккомпанементом.

Пение выученных мелодий с аккомпанементом (собственным или другого ученика, или педагога).

5 класс

Интонационные упражнения

Пение гамм до 5 знаков, отдельных ступеней, мелодических оборотов.

Пение пройденных интервалов в тональности и от звука.

Пение трезвучий главных ступеней с обращениями и разрешениями.

Пение мажорного и минорного квартсектаккорда от звука.

Пение доминантового септаккорда от звука с разрешением в две тональности.

Пение последовательностей интервалов (мелодически и двухголосно).

Пение одного из голосов в двухголосных упражнениях с проигрыванием второго голоса на фортепиано

Пение последовательностей аккордов (мелодически, группами, с одновременной игрой на фортепиано)

Пение одноголосных секвенций.

Пример 17



Пение двухголосных диатонических секвенций

Пример 18



Сольфеджирование, чтение с листа

Пение выученных мелодий по нотам в пройденных тональностях и размерах с более сложными мелодическими и ритмическими оборотами

Пение с листа мелодий в пройденных тональностях и размерах, включающих интонации тритонов, движение по звукам главных аккордов, доминантового септаккорда, уменьшенного трезвучия.

Пение двухголосных примеров с большей самостоятельностью каждого голоса (в ансамбле и с проигрыванием одного из голосов на фортепиано).

Пение с листа канонов и несложных двухголосных примеров.

Транспонирование выученных мелодий.

Ритмические упражнения

Простукивание записанного ритмического рисунка в пройденных размерах.

Определение размера в прослушанном музыкальном построении.

Ритм четверть с точкой и две шестнадцатых в размерах 2/4, 3/4, 4/4.

Продолжение работы над дирижерским жестом в размере 6/8.

Дирижирование в простых размерах при пении двухголосия с собственным аккомпанементом.

Исполнение мелодий с ритмическим аккомпанементом.

Двухголосные ритмические упражнения группами и индивидуально (двумя руками).

Ритмические диктанты.

Сольмизация выученных примеров и с листа.

Слуховой анализ

Определение на слух и осознание в прослушанном музыкальном построении его формы (период, предложения, фразы, секвенции, каденции).

Определение на слух и осознание мелодических оборотов, включающих движение по звукам обращений главных трезвучий, уменьшенному трезвучию, скачки на тритоны.

Определение на слух интервалов в мелодическом и гармоническом звучании вне тональности.

Определение на слух последовательности интервалов в пройденных тональностях (до 6 интервалов).

Пример 19



Определение на слух аккордов в мелодическом и гармоническом звучании вне тональности.

Определение на слух последовательности из аккордов в пройденных тональностях (до 6 аккордов).

Пример 20



Музыкальный диктант

Различные формы устного диктанта.


Запись мелодий по памяти.

Письменный диктант в пройденных тональностях в объеме 8 тактов, включающих пройденные мелодические обороты, скачки на пройденные интервалы, движение по звукам пройденных аккордов, изученные ритмические фигуры.

Пример 21



Пример 22



Творческие задания

Импровизация и сочинение мелодий различного характера и жанра.

Импровизация и сочинение мелодий с использованием интонаций пройденных интервалов, движением по звукам пройденных аккордов.

Импровизация и сочинение мелодий на заданный ритм.

Импровизация и сочинение мелодий с использованием изученных ритмических фигур.

Импровизация и сочинение подголоска.

Подбор аккомпанемента к выученным мелодиям с использованием пройденных аккордов.

6 класс

Интонационные навыки

Пение гамм до 6 знаков в ключе (три вида минора, натуральный и гармонический вид мажора).

Пение мелодических оборотов с использованием альтерированных ступеней.

Пение тритонов в натуральном и гармоническом виде мажора и минора.

Пение всех диатонических интервалов в тональности и от звука вверх и вниз.

Пение доминантового септаккорда и его обращений с разрешениями в пройденных тональностях.

Пение уменьшенного трезвучия в натуральном и гармоническом виде мажора и минора.

Пение последовательностей интервалов (мелодически и двухголосно).

Пение одного из голосов в двухголосных упражнениях с проигрыванием второго голоса на фортепиано.

Пение последовательностей аккордов (мелодически, группами, с одновременной игрой на фортепиано).

Пение одноголосных диатонических и модулирующих секвенций.

Пример 23



Пение двухголосных диатонических и модулирующих секвенций.

Пример 24



Сольфеджирование, пение с листа

Пение мелодий с более сложными мелодическими и ритмическими оборотами, элементами хроматизма, модуляциями в пройденных тональностях и размерах с дирижированием.

Чтение с листа мелодий в пройденных тональностях, включающих движение по звукам обращений доминантового септаккорда, уменьшенного трезвучия, скачки на все пройденные интервалы, несложные виды хроматизма.

Пение двухголосных примеров дуэтами и с собственным исполнением второго голоса на фортепиано и дирижированием.

Пение мелодий, песен, романсов с собственным аккомпанементом по нотам.

Транспонирование выученных мелодий.

Транспонирование с листа на секунду вверх и вниз.

Ритмические упражнения

Ритмические упражнения с использованием пройденных длительностей и ритмических групп:

- ритмы с заливочными нотами,
- ритм триоль шестнадцатых,
- ритмы с восьмыми в размерах 3/8, 6/8.

Пение мелодий с ритмическим аккомпанементом.

Двухголосные ритмические упражнения группами и индивидуально.

Ритмические диктанты.

Сольмизация выученных примеров и с листа.

Слуховой анализ

Определение на слух и осознание в прослушанном музыкальном построении его формы (период, предложения, фразы, секвенции, каденции).

Определение мелодических оборотов, включающих движение по звукам обращений доминантового септаккорда, уменьшенного трезвучия, субдоминантовых аккордов в гармоническом мажоре, скачки на пройденные интервалы.

Определение альтерации в мелодии (IV повышенная ступень в мажоре и в миноре).

Определение модуляции в параллельную тональность, в тональность доминанты.

Определение интервалов в ладу и от звука, последовательностей из интервалов в тональности (6-7 интервалов).

Пример 25



Определение аккордов в ладу и от звука, последовательностей из нескольких аккордов (6-7 аккордов).

Пример 26



Музыкальный диктант

Различные формы устного диктанта, запись мелодий по памяти.

Письменный диктант в объеме 8 тактов, в пройденных тональностях и размерах, включающий пройденные обороты (элементы гармонического мажора, повышение IV ступени), движение по звукам пройденных аккордов, скачки на пройденные интервалы, изученные ритмические фигуры с заливочными нотами, триоли. Возможно модулирующее построение в параллельную тональность или тональность доминанты.

Пример 27



Пример

28



Творческие задания

Импровизация и сочинение мелодий в пройденных тональностях, в том числе в гармоническом виде мажора, включающих обороты с альтерацией IV ступени, модулирующих построений.

Импровизация и сочинение мелодий, включающих движения по звукам пройденных аккордов, скачки на изученные интервалы.

Импровизация и сочинение мелодий с использованием ритмических фигур с заливочными нотами, триолей шестнадцатых, ритмических фигур с восьмыми в размерах 3/8, 6/8.

Импровизация и сочинение мелодий на заданный ритмический рисунок.

Сочинение, подбор подголоска.

Сочинение, подбор аккомпанемента к мелодии с использованием пройденных аккордов в разной фактуре.

7 класс

Интонационные упражнения

Пение гамм до 7 знаков в ключе (три вида минора, натуральный и гармонический вид мажора).

Пение мелодических оборотов с использованием альтерированных ступеней.

Пение диатонических ладов.

Пение мажорной и минорной пентатоники.

Пение всех пройденных диатонических интервалов от звука и в тональности вверх и вниз.

Пение характерных интервалов в гармоническом виде мажора и минора.

Пройденных интервалов от звука и в тональности двухголосно.

Пение вводных септаккордов в натуральном и гармоническом виде мажора и минора.

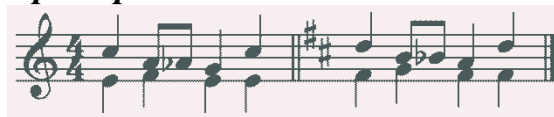
Пение одного из голосов аккордовой или интервальной последовательности с проигрыванием остальных голосов на фортепиано.

Пение секвенций (одноголосных, двухголосных, однотональных или модулирующих).

Пример 29



Пример 30



Сольфеджирование, чтение с листа

Разучивание и пение с дирижированием мелодий в пройденных тональностях, включающих альтерированные ступени, отклонения и модуляции в родственные тональности, интонации пройденных интервалов и аккордов, с использованием пройденных ритмических фигур в изученных размерах, в том числе в размерах 3/2, 6/4.

Разучивание и пение мелодий в диатонических ладах.

Чтение с листа мелодий, включающих пройденные интонационные и ритмические трудности.

Пение двухголосных примеров дуэтом и с собственным исполнением второго голоса на фортепиано.

Пение выученных мелодий, песен, романсов с собственным аккомпанементом на фортепиано по нотам.

Транспонирование выученных мелодий на секунду и терцию.

Ритмические упражнения

Ритмические упражнения с использованием всех пройденных длительностей и размеров.

Различные виды внутритактовых синкоп.

Дирижерский жест в размерах 3/2, 6/4.

Дирижерский жест в переменных размерах.

Ритмические диктанты.

Сольмизация выученных примеров и при чтении с листа.

Слуховой анализ

Определение на слух и осознание в прослушанном музыкальном построении его формы (период, предложения, фразы, секвенции, каденции), размера, ритмических особенностей

Определение мелодических оборотов, включающих движение по звукам вводных септаккордов, обращений доминантового септаккорда, скачки на пройденные диатонические и характерные интервалы

Определение альтерации в мелодии (IV повышенная в мажоре и в миноре, VI пониженная в мажоре, II пониженная в миноре, II повышенная в мажоре).

Определение модуляции в родственные тональности.

Определение диатонических ладов, пентатоники.

Определение всех пройденных интервалов в ладу и от звука, последовательностей из интервалов в тональности (7-8 интервалов).

Пример 31



Пример 32




Определение всех пройденных аккордов от звука, функций аккордов в ладу, последовательностей из нескольких аккордов (7-8 аккордов).

Пример 33



Пример 34



Музыкальный диктант

Различные формы устного диктанта, запись мелодий по памяти.

Письменный диктант в объеме 8-10 тактов, в пройденных тональностях и размерах, включающий пройденные мелодические обороты, альтерации неустойчивых ступеней, движение по звукам пройденных аккордов, скачки на пройденные интервалы, изученные ритмические фигуры с различными

видами синкоп. Возможно модулирующее построение в родственные тональности.

Пример 35



Пример 36



Запись простейших двухголосных примеров, последовательности интервалов.

Запись аккордовой последовательности.

Творческие задания

Импровизация и сочинение мелодий в пройденных тональностях и размерах, включающих интонации пройденных интервалов и аккордов, альтерированных ступеней, отклонений и модуляций в первую степень родства, пройденные ритмические фигуры.

Импровизация и сочинение мелодий на заданный ритмический рисунок.

Импровизация и сочинение мелодий различного характера, формы, жанра.

Импровизация и сочинение мелодий в диатонических ладах. в пентатонике.

Подбор подголоска к мелодии.

Подбор аккомпанемента к мелодии.

Сочинение и запись двухголосных построений.

Сочинение и запись аккордовых последовательностей.

8 класс

Интонационные упражнения

Пение гамм до 7 знаков в ключе (три вида минора, натуральный и гармонический вид мажора, в продвинутых группах – мелодический вид мажора).

Пение мелодических оборотов с использованием хроматических вспомогательных, хроматических проходящих звуков.

Пение хроматической гаммы, оборотов с ее фрагментами.

Пение всех пройденных интервалов от звука и в тональности вверх и вниз.

Пение пройденных интервалов от звука и в тональности двухголосно.

Пение септаккордов (малый мажорный, малый минорный, малый с уменьшенной квинтой, уменьшенный).

Пение обращений малого мажорного септаккорда.

Пение увеличенного трезвучия.

Пение одного из голосов аккордовой или интервальной последовательности с проигрыванием остальных голосов на фортепиано

Пение секвенций (одноголосных, двухголосных, диатонических или модулирующих).

Пример 37



Пример 38



Сольфеджирование, чтение с листа

Разучивание и пение с дирижированием мелодий в пройденных тональностях, включающих хроматические вспомогательные и проходящие звуки, элементы хроматической гаммы, отклонения и модуляции в родственные тональности, интонации пройденных интервалов и аккордов, с использованием пройденных ритмических фигур в изученных размерах, в том числе в размерах 9/8, 12/8.

Закрепление навыка чтения с листа и дирижирования.

Пение двухголосных примеров дуэтом и с собственным исполнением второго голоса на фортепиано.

Пение выученных мелодий, песен, романсов с собственным аккомпанементом на фортепиано по нотам.

Транспонирование выученных мелодий на секунду и терцию, закрепление навыка транспонирования.

Ритмические упражнения

Ритмические упражнения с использованием всех пройденных длительностей и размеров.

Различные виды междутактовых синкоп.

Размеры 9/8, 12/8.

Ритмические диктанты.

Сольмизация выученных примеров и при чтении с листа.

Слуховой анализ

Определение на слух и осознание в прослушанном музыкальном построении его формы (период, предложения, фразы, секвенции, каденции), размера, ритмических особенностей.

Определение мелодических оборотов, включающих движение по звукам пройденных септаккордов, увеличенного трезвучия, скачки на пройденные интервалы.

Определение хроматических вспомогательных и проходящих звуков, фрагментов хроматической гаммы в мелодии.

Определение отклонений и модуляций в родственные тональности.

Определение всех пройденных интервалов в ладу и от звука, в мелодическом и гармоническом звучании, последовательностей из интервалов в тональности (8-10 интервалов).

Пример 39




Пример 40



Определение всех пройденных аккордов от звука, функций аккордов в ладу, последовательностей из нескольких аккордов (8-10 аккордов).

Пример 41



Пример 42



Музыкальный диктант

Различные формы устного диктанта, запись мелодий по памяти

Письменный диктант в объеме 8-10 тактов в пройденных тональностях и размерах, включающий пройденные мелодические обороты, хроматические вспомогательные и хроматические проходящие звуки, движение по звукам пройденных аккордов, скачки на пройденные интервалы, изученные ритмические фигуры с различными видами синкоп, триолей, заливочных нот. Возможно модулирующее построение в родственные тональности.

Пример 43



Пример 44



Запись простейших двухголосных примеров, последовательности интервалов.

Запись аккордовых последовательностей.

Творческие задания

Импровизация и сочинение мелодий в пройденных тональностях и размерах, включающих интонации пройденных интервалов и аккордов, хроматические проходящие и вспомогательные звуки, отклонения и модуляции в тональности первой степени родства, пройденные ритмические фигуры.

Импровизация и сочинение мелодий на заданный ритмический рисунок.

Импровизация и сочинение мелодий различного характера, формы, жанра.

Подбор подголоска к мелодии.

Подбор аккомпанемента к мелодии.

Сочинение и запись двухголосных построений.

Сочинение и запись аккордовых последовательностей.

9 класс

Интонационные упражнения

Пение гамм до 7 знаков в ключе (натуральный, гармонический, мелодический мажор и минор) от разных ступеней.

Пение различных звукорядов от заданного звука.

Пение мелодических оборотов с использованием хроматических вспомогательных, хроматических проходящих звуков.

Пение хроматической гаммы, оборотов с ее фрагментами.

Пение всех пройденных интервалов от звука и в тональности вверх и вниз.

Пение пройденных интервалов от звука и в тональности двухголосно.

Пение всех трезвучий от звука и в тональности с обращениями вверх и вниз.

Пение 7 видов септаккордов от звука вверх и вниз.

Пение одного из голосов аккордовой или интервальной последовательности с проигрыванием остальных голосов на фортепиано.

Пение секвенций (одноголосных, двухголосных, диатонических или модулирующих).

Пример 45



Пример 46



Сольфеджирование, чтение с листа

Разучивание и пение с дирижированием мелодий в пройденных тональностях, включающих хроматические вспомогательные и проходящие звуки, элементы хроматической гаммы, отклонения и модуляции в

родственные тональности, сопоставления одноименных тональностей, интонации пройденных интервалов и аккордов, с использованием пройденных ритмических фигур в изученных размерах. Примеры исполняются по нотам с дирижированием, а также наизусть с дирижированием.

Транспонирование выученных мелодий на секунду и терцию, закрепление навыка транспонирования.

Закрепление навыка чтения с листа и дирижирования. Транспонирование с листа на секунду.

Пение двухголосных примеров гармонического, полифонического склада дуэтом и с собственным исполнением второго голоса на фортепиано и дирижированием.

Пение выученных мелодий, песен, романсов с собственным аккомпанементом на фортепиано по нотам.

Ритмические упражнения

Ритмические упражнения с использованием всех пройденных длительностей и размеров, двухголосные ритмические упражнения в ансамбле и индивидуально, включающие ритмические фигуры: различные виды междутактовых и внутритактовых синкоп, залигованные ноты, различные виды триолей, паузы.

Ритмические диктанты.

Сольмизация выученных примеров и при чтении с листа.

Слуховой анализ

Определение на слух и осознание в прослушанном музыкальном построении его формы (период, предложения, фразы, секвенции, каденции, расширение, дополнение), размера, ритмических особенностей.

Определение мелодических оборотов, включающих движение по звукам пройденных септаккордов, увеличенного трезвучия, скачки на пройденные интервалы.

Определение хроматических вспомогательных и проходящих звуков, фрагментов хроматической гаммы в мелодии.

Определение отклонений и модуляций в родственные тональности.

Определение ладовых особенностей мелодии.

Определение всех пройденных интервалов в ладу и от звука, в мелодическом и гармоническом звучании, последовательностей из интервалов в тональности (8-10 интервалов).

Пример 47



Пример 48



Определение всех пройденных аккордов от звука, функций аккордов в ладу, различных оборотов, последовательностей из нескольких аккордов (8-10 аккордов).

Пример 49



Пример 50



Музыкальный диктант

Различные формы устного диктанта, запись мелодий по памяти.

Письменный диктант в объеме 8-10 тактов, в пройденных тональностях и размерах, включающий пройденные мелодические обороты, хроматические вспомогательные и хроматические проходящие звуки, движение по звукам пройденных аккордов, скачки на пройденные интервалы (возможны скачки шире октавы), изученные ритмические фигуры с различными видами синкоп, триолей, заливочных нот, паузы, отклонения в тональности 1 степени родства. Возможно модулирующее построение в родственные тональности.

Пример 51



Пример 52



Запись несложных двухголосных диктантов (4-8 тактов), последовательности интервалов.

Пример 53



Запись аккордовых последовательностей.

Творческие задания

Импровизация и сочинение мелодий в пройденных тональностях и размерах, включающих интонации пройденных интервалов и аккордов, хроматические проходящие и вспомогательные звуки, отклонения и модуляции в тональности первой степени родства, пройденные ритмические фигуры.

Импровизация и сочинение мелодий на заданный ритмический рисунок.

Импровизация и сочинение мелодий различного характера, формы, жанра.

Подбор подголоска к мелодии.

Подбор аккомпанемента к мелодии.

Сочинение и запись двухголосных построений.

Сочинение и запись аккордовых последовательностей.

Нормативный срок обучения 5 лет

1 класс

Интонационные упражнения

Выработка равномерного дыхания, умения распределять его на музыкальную фразу.

Слуховое осознание чистой интонации.

Пение песен-упражнений из 2-3-х соседних звуков с постепенным расширением диапазона и усложнением (с ручными знаками, с названиями нот, на слоги и т.д. по выбору педагога).

Пение мажорных гамм вверх и вниз, отдельных тетрахордов.

Пение тонического трезвучия с разной последовательностью звуков.

Пение устойчивых ступеней, неустойчивых ступеней с разрешениями, опеваний устойчивых ступеней.

Пение мажорного и минорного трезвучия от звука.

Сольфеджирование, чтение с листа

Пение несложных песен с текстом, с сопровождением и без сопровождения.

Пение выученных песен от разных звуков, в пройденных тональностях.

Пение простых мелодий по нотам, с названием нот и тактированием (мелодии включают поступенное движение вверх и вниз, повторяющиеся звуки, скачки на тонику, ритмические длительности – четверть, две восьмые, половинная) в размер 2/4, половинная с точкой в размере 3/4, целая в размере 4/4, затакт четверть, две восьмые)

Пение мелодий с названием нот и тактированием наизусть.

Ритмические упражнения

Повторение данного ритмического рисунка условно выбранными слогами, простукиванием.

Простукивание, повторение слогами ритмического рисунка прослушанной мелодии.

Простукивание, исполнение на слоги записанного ритмического рисунка (использование ритмических карточек, таблиц на усмотрение педагога).

Узнавание мелодии по ритмическому рисунку.

Проработка размеров 2/4, 3/4, 4/4, различных ритмических групп с восьмыми, четвертями, половинными.

Навыки тактирования и дирижирования.

Понятие «ритмическое оstinато». Исполнение простого ритмического оstinато на основе элементарных ритмоформул.

Использование ритмического оstinато как аккомпанемента к выученным песням (возможно с использованием шумовых ударных инструментов).

Исполнение простейших ритмических партитур.

Сольмизация музыкальных примеров.

Слуховой анализ

Определение на слух и осознание в прослушанном музыкальном примере лада, размера, сильных и слабых долей, темпа, количества фраз, структуры.

Определение на слух различных мелодических оборотов, включающих в себя поступенное движение вверх и вниз, повторение звука, скачки на устойчивые звуки.

Определение на слух отдельных ступеней лада.

Определение на слух мажорного и минорного трезвучий в мелодическом и гармоническом звучании.

Музыкальный диктант

Работа над развитием музыкальной памяти и внутреннего слуха.

Подготовительные упражнения к диктанту:

- запоминание без предварительного пропевания небольшой фразы и воспроизведение ее на нейтральный слог или с текстом;

- устные диктанты, воспроизведение на слоги или с названием нот небольших попевок после проигрывания (с тактированием или без);

- воспитание навыков нотного письма.

Запись:

- знакомых, ранее выученных мелодий, предварительно спетых с названием звуков,

- ритмического рисунка мелодии,

- мелодий в объеме 2-4 тактов (для продвинутых групп - 8 тактов) в пройденных тональностях с использованием пройденных мелодических оборотов и ритмических фигур

Пример 54



Пример 55



Творческие задания

Допевание мелодии на нейтральный слог, с названием звуков.

Импровизация простейших мелодий на заданный текст.

Импровизация простейшего ритмического аккомпанемента к проработанным мелодиям.

Импровизация и сочинение мелодии на заданный ритмический рисунок.

Запись сочиненных мелодий.

2 класс

Интонационные упражнения

Пение гамм.

Пение верхнего тетра хорда в различных видах минора.

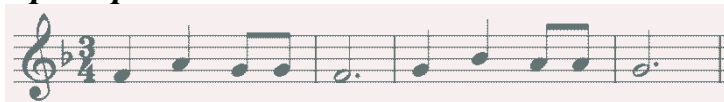
Пение в мажоре и миноре тонического трезвучия, отдельных ступеней, мелодических оборотов, включающих опевания, скачки на устойчивые ступени (по ручным знакам, цифровке, таблице на усмотрение педагога).

Пение пройденных интервалов на ступенях гаммы (м.2, б.2, м.3, б.3, устойчивые ч.4, ч.5, ч.8).

Пение пройденных интервалов (терции, кварты, квинты, октавы) двухголосно.

Пение простейших секвенций.

Пример 56



Сольфеджирование, чтение с листа

Пение несложных песен с текстом, выученных на слух (с сопровождением фортепиано и без).

Разучивание по нотам мелодий в пройденных тональностях, в размерах 2/4, 3/4, 4/4 с дирижированием.

Транспонирование выученных мелодий в пройденные тональности.

Пение с листа простых мелодий с названием нот или на нейтральный слог, с дирижированием.

Пение простых двухголосных примеров группами, с игрой одного из голосов.

Ритмические упражнения

Повторение данного ритмического рисунка на слоги.

Простукивание ритмического рисунка по слуху.

Простукивание ритмического рисунка исполненной мелодии.

Простукивание ритмического рисунка по записи, по карточкам и т.д.

Дирижирование в размерах 2/4, 3/4, 4/4.

Ритмические фигуры четверть с точкой и восьмая, четыре шестнадцатых, в продвинутых группах – восьмая и две шестнадцатых, две шестнадцатых и восьмая.

Ритмический аккомпанемент к выученным мелодиям.

Ритмическое остинато, ритмические партитуры.

Сольмизация нотных примеров.

Ритмические диктанты.

Слуховой анализ

Определение на слух и осознание лада (мажор, минор трех видов), размера, особенностей структуры, ритма в прослушанном музыкальном построении.

Определение мелодических оборотов, включающих движение по звукам тонического трезвучия, опевания устойчивых ступеней, разрешения неустойчивых ступеней в устойчивые.

Определение пройденных интервалов в гармоническом и мелодическом звучании.


Определение мажорного и минорного трезвучия в гармоническом и мелодическом звучании.

Музыкальный диктант

Продолжение работы над развитием музыкальной памяти и внутреннего слуха (устные диктанты, запись выученных мелодий по памяти).

Письменный диктант в объеме 4-8 тактов с предварительным разбором, в пройденных тональностях, включающий знакомые мелодические и ритмические обороты, затакты (две восьмые, четверть, восьмая), паузы четвертные, восьмые.

Пример 57



Пример 58



Запись мелодий, подобранных на фортепиано.

Творческие задания

Досочинение мелодии (на нейтральный слог, с названием звуков).

Сочинение мелодических вариантов фразы.

Сочинение мелодии на заданный ритм.

Сочинение мелодии на заданный текст.

Запоминание запись сочиненных мелодий.

Подбор баса к мелодии.


3 класс

Интонационные упражнения

Пение мажорных и минорных гамм (три вида минора), отдельных тетрахордов.

Определение на слух интервалов в гармоническом и мелодическом звучании от звука, в ладу, последовательностей в ладу из 3 интервалов.

Пример 60



Определение на слух мажорного и минорного трезвучия и его обращений в гармоническом и мелодическом звучании, взятых от звука.

Определение на слух функциональной краски главных трезвучий, доминантового септаккорда в пройденных тональностях.

Музыкальный диктант

Различные формы устного диктанта.

Запись выученных мелодий.

Письменный диктант в пройденных тональностях, в объеме 4-8 тактов, включающий знакомые мелодические обороты, ритмические фигуры, затакты, в размерах 2/4, 3/4, 4/4.

Пример 61



Пример 62



Творческие задания

Импровизация и сочинение мелодий на заданный ритм.

Импровизация и сочинение мелодий на данный текст.

Импровизация и сочинение второго предложения (с повтором начала, в параллельной тональности).

Сочинение мелодии с использованием изученных мелодических и ритмических оборотов, в пройденных размерах.

Подбор аккомпанемента из предложенных аккордов.

4 класс

Интонационные упражнения

Пение гамм в пройденных тональностях (до 5 знаков в ключе).

Пение отдельных ступеней, мелодических оборотов.

Пение трезвучий главных ступеней с обращениями и разрешениями, доминантового септаккорда с разрешением, уменьшенного трезвучия на VII ступени с разрешением, обращений доминантового септаккорда с разрешением.

Пение ранее пройденных интервалов в тональности и от звука вверх и вниз.

Пение последовательности интервалов одногласно и двухгласно группами.

Пение одного из голосов в двухголосном упражнении с проигрыванием другого голоса на фортепиано.

Пение диатонических секвенций с использованием пройденных мелодических и ритмических оборотов.

Пример 63



Сольфеджирование, пение с листа

Пение мелодий с более сложными мелодическими и ритмическими оборотами, с отклонениями в тональность доминанты и параллельную тональность, включающих изученные мелодические и ритмические обороты, в пройденных тональностях, в пройденных размерах с дирижированием.

Пение мелодий с листа, в пройденных тональностях и размерах, включающих движение по звукам главных трезвучий, доминантового септаккорда с обращениями,

Пение одного из голосов двухголосного примера с одновременным проигрыванием другого голоса на фортепиано.

Транспонирование выученных мелодий в пройденные тональности.

Ритмические упражнения

Ритмические упражнения в размерах 2/4, 3/4, 4/4 с использованием ритмических групп четверть с точкой и две шестнадцатые, триоль, синкопа, в размерах 3/8 и 6/8 с восьмыми и четвертями.

Ритмический аккомпанемент к исполняемым мелодиям.

Двухголосные ритмические упражнения группами и индивидуально (двумя руками).

Ритмически е диктанты.

Сольмизация нотных примеров (выученных и с листа).

Слуховой анализ

Определение на слух лада (включая наличие простейших отклонений и модуляций), размера, структуры, ритмических особенностей, знакомых мелодических оборотов в прослушанном музыкальном построении.

Определение на слух пройденных интервалов в ладу и от звука в гармоническом и мелодическом звучании.

Определение на слух последовательности из 4-5 интервалов в ладу.

Пример 64



Пример 65



Определение на слух пройденных аккордов в тональности и от звука.

Определение на слух последовательности из 3-5 аккордов в тональности.

Пример 66



Пример 67



Музыкальный диктант

Различные формы устных диктантов.

Запись мелодий по памяти.

Письменный диктант в пройденных тональностях в объеме 8-10 тактов, включающий пройденные мелодические обороты, ритмические группы в размерах 2/4, 3/4, 4/4, для подвинутых групп – модулирующие диктанты в тональность доминанты или параллельную.

Пример 68



Пример 69



Творческие задания

Импровизация и сочинение мелодических и ритмических вариантов фразы, предложения.

Импровизация и сочинение мелодий с использованием интонаций пройденных интервалов, аккордов, мелодических оборотов, включающих движения по главным трезвучиям, доминантовому септаккорду и их обращениям.

Подбор баса и аккомпанемента к мелодии из главных аккордов.

Сочинение мелодий на заданный ритмический рисунок или с использованием пройденных ритмических оборотов.

Пение мелодий с собственным сочиненным аккомпанементом.

5 класс

Интонационные упражнения

Пение всех гамм (мажор – натуральный и гармонический вид, минор – три вида).

Пение отдельных ступеней и мелодических оборотов, включающих простейшие альтерации ступеней.

Пение диатонических секвенций с использованием пройденных мелодических и ритмических оборотов.

Пример 70



Пение всех пройденных интервалов от звука вверх и вниз.



Определение на слух всех пройденных аккордов в гармоническом звучании отдельно от звука или в тональности, последовательности из 4-6 аккордов в тональности.

Пример 73



Пример 74



Музыкальный диктант

Различные формы устного диктанта.

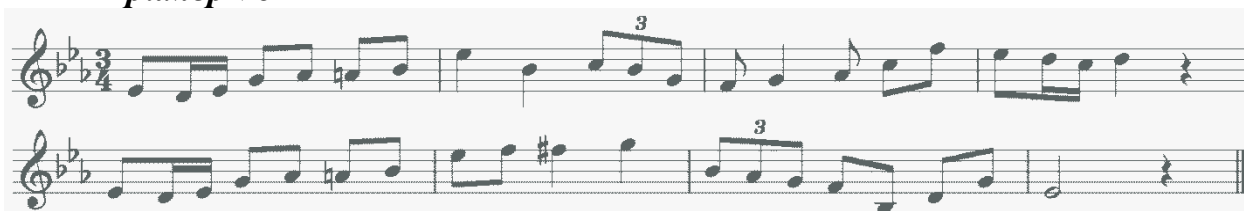
Запись знакомых мелодий по памяти.

Письменный диктант в объеме 8-10 тактов, в пройденных размерах, включающий изученные мелодические обороты, в том числе с хроматическими звуками, отклонениями, изученные ритмические обороты, в том числе с заливованными нотами, разными видами синкоп.

Пример 75



Пример 76



Творческие задания

Импровизация и сочинение мелодий разного характера, жанра.

Мелодий с интонациями пройденных интервалов, движением по звукам изученных аккордов, с использованием хроматических звуков.

Подбор аккомпанемента к мелодиям.

Подбор второго голоса к мелодии.

Сочинение интервальных и аккордовых последовательностей.

6 класс

Интонационные упражнения

Пение гамм до 7 знаков в ключе (натуральный, гармонический, мелодический мажор и минор) от разных ступеней.

Пение мелодических оборотов с использованием хроматических вспомогательных, хроматических проходящих звуков.

Пение хроматической гаммы, мелодических оборотов с ее фрагментами.

Пение всех пройденных интервалов от звука и в тональности вверх и вниз.

Пение пройденных интервалов от звука и в тональности двухголосно.

Пение всех трезвучий от звука вверх и вниз.

Пение главных трезвучий с обращениями в тональности.

Пение главных септаккордов в тональности вверх и вниз.

Пение одного из голосов аккордовой или интервальной последовательности с проигрыванием остальных голосов на фортепиано.

Пение одноголосных секвенций (диатонических или модулирующих).

Пример 77



Сольфеджирование, чтение с листа

Разучивание и пение с дирижированием мелодий в пройденных тональностях, включающих хроматические вспомогательные и проходящие звуки, элементы хроматической гаммы, отклонения и модуляции в родственные тональности, сопоставления одноименных тональностей, интонации пройденных интервалов и аккордов, с использованием пройденных ритмических фигур в изученных размерах. Примеры исполняются по нотам с дирижированием, а также наизусть с дирижированием.

Транспонирование выученных мелодий на секунду.

Закрепление навыка чтения с листа и дирижирования.

Пение двухголосных примеров гармонического, полифонического склада дуэтом и с собственным исполнением второго голоса на фортепиано.

Пение выученных мелодий, песен, романсов с собственным аккомпанементом на фортепиано по нотам

Ритмические упражнения

Ритмические упражнения с использованием всех пройденных длительностей и размеров, двухголосные ритмические упражнения в ансамбле и индивидуально, включающих ритмические фигуры: различные виды междутактовых и внутритактовых синкоп, заливочные ноты, различные виды триолей, паузы.

Ритмические диктанты

Сольмизация выученных примеров и при чтении с листа.

Слуховой анализ

Определение на слух и осознание в прослушанном музыкальном построении его формы (период, предложения, фразы, секвенции, каденции, расширение, дополнение), размера, ритмических особенностей.

Определение мелодических оборотов, включающих движение по звукам пройденных септаккордов, увеличенного трезвучия, скачки на пройденные интервалы.

Определение хроматических вспомогательных и проходящих звуков, фрагментов хроматической гаммы в мелодии.

Определение отклонений и модуляций в родственные тональности.

Определение всех пройденных интервалов в ладу и от звука, в мелодическом и гармоническом звучании, последовательностей из интервалов в тональности (6-8 интервалов).

Пример 78



Пример 79



Определение всех пройденных аккордов от звука, функций аккордов в ладу, различных оборотов, последовательностей из нескольких аккордов (6-8 аккордов).

Пример 80



Пример 81




Музыкальный диктант

Различные формы устного диктанта, запись мелодий по памяти.

Письменный диктант в объеме 8-10 тактов, в пройденных тональностях и размерах, включающий пройденные мелодические обороты, хроматические вспомогательные и хроматические проходящие звуки, движение по звукам пройденных аккордов, скачки на пройденные интервалы, изученные ритмические фигуры с различными видами синкоп, триолей, заливочных нот, паузы, отклонения в тональности 1 степени родства. Возможно модулирующее построение в родственные тональности.

Пример 82



Пример 83



Запись интервальной последовательности.

Запись аккордовых последовательностей.

Творческие задания

Импровизация и сочинение мелодий в пройденных тональностях и размерах, включающих интонации пройденных интервалов и аккордов, хроматические проходящие и вспомогательные звуки, отклонения и модуляции в тональности первой степени родства, пройденные ритмические фигуры

Импровизация и сочинение мелодий на заданный ритмический рисунок.

Импровизация и сочинение мелодий различного характера, формы, жанра.

Подбор подголоска к мелодии.

Подбор аккомпанемента к мелодии.

Сочинение и запись двухголосных построений.

Сочинение и запись аккордовых последовательностей.

2. Методические рекомендации по организации самостоятельной работы учащихся

Самостоятельная работа учащихся по сольфеджио основана на выполнении домашнего задания. Время, предусмотренное на выполнение домашнего задания, рассчитывается исходя из затрат времени на отдельные виды заданий (сольфеджирование, интонационные упражнения, теоретические задания, творческие задания и др.) и составляет от 1 часа в неделю. Целесообразно равномерно распределять время на выполнение домашнего задания в течение недели (от урока до урока), затрачивая на это 10-20 минут в день. Домашнюю подготовку рекомендуется начинать с заданий, в которых прорабатывается новый теоретический материал и с упражнений на развитие музыкальной памяти (выучивание примеров наизусть, транспонирование), чтобы иметь возможность несколько раз вернуться к этим заданиям на протяжении недели между занятиями в классе. Должное время необходимо уделить интонационным упражнениям и сольфеджированию. Ученик должен иметь возможность проверить чистоту своей интонации и научиться это делать самостоятельно на фортепиано (или на своем инструменте).

Организация занятий

Самостоятельные занятия по сольфеджио являются необходимым условием для успешного овладения теоретическими знаниями, формирования умений и навыков. Самостоятельная работа опирается на

домашнее задание, которое должно содержать новый изучаемый в данный момент материал и закрепление пройденного, а также включать разные формы работы:

- выполнение теоретического (возможно письменного) задания,
- сольфеджирование мелодий по нотам,
- разучивание мелодий наизусть,
- транспонирование,
- интонационные упражнения (пение гамм, оборотов, интервалов, аккордов),
- исполнение двухголосных примеров с собственным аккомпанементом,
- игру на фортепиано интервалов, аккордов, последовательностей,
- ритмические упражнения,
- творческие задания (подбор баса, аккомпанемента, сочинение мелодии, ритмического рисунка).

Объем задания должен быть посильным для ученика. Необходимо разъяснить учащимся, что домашние занятия должны быть регулярными от урока к уроку, ежедневными или через день, по 10-20 минут. Задания должны выполняться в полном объеме. Начинать подготовку к следующему уроку лучше с той части задания, которая предусматривает проработку новых теоретических сведений, с упражнений на развитие музыкальной памяти (заучивание наизусть, транспонирование), или с тех форм работы, которые вызывают у ученика наибольшие трудности, чтобы иметь возможность в течение недели проработать данное задание несколько раз. На уроках нужно показывать ученикам, как работать над каждым видом домашнего задания (как разучить одnogолосный, двухголосный пример, как прорабатывать интервальные, аккордовые последовательности, интонационные упражнения). Ученикам надо объяснить, как можно самостоятельно работать над развитием музыкального слуха и памяти, подбирая по слуху различные музыкальные примеры, записывая мелодии по памяти, сочиняя и записывая музыкальные построения.

VI. Список рекомендуемой учебно-методической литературы

Учебная литература

1. Баева Н., Зебряк Т. Сольфеджио 1 -2 класс. «Кифара», 2006
2. Давыдова Е., Запорожец С. Сольфеджио. 3 класс. М. «Музыка» 1993
3. Давыдова Е. Сольфеджио 4 класс. М. «Музыка», 2007
4. Давыдова Е. Сольфеджио 5 класс. М. «Музыка», 1991
5. Драгомиров П. Учебник сольфеджио. М. «Музыка» 2010
6. Золина Е. Домашние задания по сольфеджио 1-7 классы. М. ООО «Престо», 2007

7. Золина Е., Синяева Л., Чустова Л. Сольфеджио. Интервалы. Аккорды. 6-8 классы. М. «Классика XXI», 2004
8. Золина Е., Синяева Л., Чустова Л. Сольфеджио. Музыкальный синтаксис. Метроритм. 6-8 классы. М. «Классика XXI», 2004
9. Золина Е., Синяева Л., Чустова Л. Сольфеджио. Диатоника. Лад. Хроматика. Модуляция. 6-8 классы. М. «Классика XXI», 2004
10. Калинина Г. Рабочие тетради по сольфеджио 1-7 классы. М. 2000-2005
11. Калмыков Б., Фридкин Г. Сольфеджио. Часть 1. Одноголосие. М. Музыка, 1971
12. Калмыков Б., Фридкин Г. Сольфеджио. Часть 2. Двухголосие. М. Музыка, 1970
13. Калужская Т. Сольфеджио 6 класс. М. «Музыка», 2005
14. Ладухин Н. Одноголосное сольфеджио.
15. **Металлиди Ж. Сольфеджио.** Мы играем, сочиняем и поем. Для 1-7 классов детской музыкальной школы. СПб: "Композитор», 2008
16. Никитина Н. Сольфеджио (1-7 классы). М., 2009
17. Островский А., Соловьев С., Шокин В. Сольфеджио. М. «Классика-XXI», 2003
18. Панова Н. Конспекты по элементарной теории музыки. М. «Престо» 2003
19. Панова Н. Прописи по сольфеджио для дошкольников. М. «Престо», 2001
20. Рубец А. Одноголосное сольфеджио
21. Стоклицкая Т. 100 уроков сольфеджио для маленьких. Приложение для детей, ч.1 и 2. М.: «Музыка», 1999
22. Фридкин Г. Чтение с листа на уроках сольфеджио. М., 1982

Учебно-методическая литература

1. Алексеев Б., Блюм Д. Систематический курс музыкального диктанта. М. «Музыка», 1991
2. Базарнова В. 100 диктантов по сольфеджио. М., 1993.
3. Быканова Е. Стоклицкая Т. Музыкальные диктанты 1-4 классы. ДМШ. М., 1979
4. Музыкальные диктанты для детской музыкальной школы (сост. Ж.Металлиди, А.Перцовская). М. СПб. «Музыка», 1995
5. Ладухин Н. 1000 примеров музыкального диктанта. М.: «Композитор», 1993
6. Лопатина И. Сборник диктантов. Одноголосие и двухголосие. М.: «Музыка», 1985
7. Русяева И. Одноголосные диктанты. М., 1999
8. Русяева И. Развитие гармонического слуха на уроках сольфеджио. М., 1993
9. Жуковская Г., Казакова Т., Петрова А. Сборник диктантов по сольфеджио. М., 2007

Методическая литература

1. Давыдова Е. Сольфеджио. 3 класс. ДМШ Методическое пособие. М., «Музыка», 1976
2. Давыдова Е. Сольфеджио. 4 класс. ДМШ Методическое пособие. М., «Музыка», 2005
3. Давыдова Е. Сольфеджио. 5 класс. ДМШ Методическое пособие. М., «Музыка», 1981
4. Калужская Т. Сольфеджио 6 класс ДМШ. Учебно-методическое пособие. М., «Музыка», 1988
5. Стоклицкая Т. 100 уроков сольфеджио для самых маленьких. Ч.1 и 2. М. «Музыка», 1999

**ДОПОЛНИТЕЛЬНЫЕ ПРЕДПРОФЕССИОНАЛЬНЫЕ
ОБЩЕОБРАЗОВАТЕЛЬНЫЕ ПРОГРАММЫ В ОБЛАСТИ
МУЗЫКАЛЬНОГО ИСКУССТВА «ФОРТЕПИАНО»,
«СТРУННЫЕ ИНСТРУМЕНТЫ», «ДУХОВЫЕ И УДАРНЫЕ
ИНСТРУМЕНТЫ», «НАРОДНЫЕ ИНСТРУМЕНТЫ»,
«ХОРОВОЕ ПЕНИЕ»**

**Предметная область
ПО.02. ТЕОРИЯ И ИСТОРИЯ МУЗЫКИ**

**ПРОГРАММА
по учебному предмету
ПО.02.УП.02. СЛУШАНИЕ МУЗЫКИ**

СТРУКТУРА ПРОГРАММЫ УЧЕБНОГО ПРЕДМЕТА

I. Пояснительная записка

- *Характеристика учебного предмета, его место и роль в образовательном процессе;*
- *Срок реализации учебного предмета;*
- *Объем учебного времени, предусмотренный учебным планом образовательного учреждения на реализацию учебного предмета;*
- *Форма проведения учебных аудиторных занятий;*
- *Цель и задачи учебного предмета;*
- *Обоснование структуры программы учебного предмета;*
- *Методы обучения;*
- *Описание материально-технических условий реализации учебного предмета;*

II. Учебно-тематический план

III. Содержание учебного предмета

- *Сведения о затратах учебного времени;*
- *Годовые требования. Содержание разделов;*

IV. Требования к уровню подготовки обучающихся

V. Формы и методы контроля, система оценок

- *Аттестация: цели, виды, форма, содержание;*
- *Требования к промежуточной аттестации;*
- *Критерии оценки;*

VI. Методическое обеспечение учебного процесса

- *Методические рекомендации педагогическим работникам;*

VII. Материально-технические условия реализации программы

VIII. Список рекомендуемой учебной и методической литературы

- *Список методической литературы;*
- *Учебная литература*

1. ПОЯСНИТЕЛЬНАЯ ЗАПИСКА

1. Характеристика учебного предмета, его место и роль в образовательном процессе

Программа учебного предмета «Слушание музыки» разработана на основе с учетом федеральных государственных требований к дополнительным предпрофессиональным общеобразовательным программам в области музыкального искусства «Фортепиано», «Струнные инструменты», «Духовые и ударные инструменты», «Народные инструменты», «Хоровое пение».

Предмет «Слушание музыки» направлен на создание предпосылок для творческого, музыкального и личностного развития учащихся, формирование эстетических взглядов на основе развития эмоциональной отзывчивости и овладения навыками восприятия музыкальных произведений, приобретение детьми опыта творческого взаимодействия в коллективе.

Программа учитывает возрастные и индивидуальные особенности обучающихся и ориентирована на:

- развитие художественных способностей детей и формирование у обучающихся потребности общения с явлениями музыкального искусства;
- воспитание детей в творческой атмосфере, обстановке доброжелательности, способствующей приобретению навыков музыкально-творческой деятельности;
- формирование комплекса знаний, умений и навыков, позволяющих в дальнейшем осваивать профессиональные образовательные программы в области музыкального искусства.

«Слушание музыки» находится в непосредственной связи с другими учебными предметами, такими, как «Сольфеджио», «Музыкальная литература» и занимает важное место в системе обучения детей. Этот предмет является базовой составляющей для последующего изучения предметов в области теории и истории музыки, а также необходимым условием в освоении учебных предметов в области музыкального исполнительства.

2. Срок реализации учебного предмета «Слушание музыки»

Срок реализации учебного предмета «Слушание музыки» для детей, поступивших в образовательное учреждение в 1 класс в возрасте с шести лет шести месяцев до девяти лет, составляет 3 года.

3. Объем учебного времени и виды учебной работы

Вид учебной работы, нагрузки, аттестации	Затраты учебного времени, график промежуточной						Всего часов
	1		2		3		
Классы	1	2	1	2	1	2	
	полугодие	полугодие	полугодие	полугодие	полугодие	полугодие	
	е	е	е	е	е	е	

Аудиторные занятия	16	16	16	17	16	17	98
Самостоятельная работа	8	8	8	8.5	8	8.5	49
Максимальная учебная нагрузка	24	24	24	25.5	24	25.5	147
Вид промежуточной аттестации		контр. урок		контр. урок		зачет	

4. Форма проведения учебных аудиторных занятий

Реализация учебного плана по предмету «Слушание музыки» проводится в форме мелкогрупповых занятий численностью от 4 до 10 человек.

Для учащихся 1-3 классов занятия по предмету «Слушание музыки» предусмотрены 1 раз в неделю по 1 часу.

5. Цель и задачи учебного предмета

Цель:

- воспитание культуры слушания и восприятия музыки на основе формирования представлений о музыке как виде искусства, а также развитие музыкально-творческих способностей, приобретение знаний, умений и навыков в области музыкального искусства.

Задачи:

- развитие интереса к классической музыке;
- знакомство с широким кругом музыкальных произведений и формирование навыков восприятия образной музыкальной речи;
- воспитание эмоционального и интеллектуального отклика в процессе слушания;
- приобретение необходимых качеств слухового внимания, умений следить за движением музыкальной мысли и развитием интонаций;
- осознание и усвоение некоторых понятий и представлений о музыкальных явлениях и средствах выразительности;
- накопление слухового опыта, определенного круга интонаций и развитие музыкального мышления;
- развитие одного из важных эстетических чувств - синестезии (особой способности человека к межсенсорному восприятию);
- развитие ассоциативно-образного мышления.

С целью активизации слухового восприятия в ходе слушания используются особые методы слуховой работы - игровое и графическое моделирование. Дети постигают содержание музыки в разных формах музыкально-творческой деятельности.

Результат освоения программы «Слушание музыки» заключается в осознании выразительного значения элементов музыкального языка и овладении практическими умениями и навыками целостного восприятия несложных музыкальных произведений.

6. Обоснование структуры программы учебного предмета

Обоснованием структуры программы являются ФГТ, отражающие все аспекты работы преподавателя с учеником.

Программа содержит следующие разделы:

7. сведения о затратах учебного времени, предусмотренного на освоение

учебного предмета;

8. распределение учебного материала по годам обучения;

9. описание дидактических единиц учебного предмета;

10. требования к уровню подготовки обучающихся;

11. формы и методы контроля, система оценок;

12. методическое обеспечение учебного процесса.

В соответствии с данными направлениями строится основной раздел программы "Содержание учебного предмета".

Программа обучения построена таким образом, что каждый год имеет единую стержневую тему, вокруг нее объединяются остальные разделы содержания, постепенно укрупняется масштаб изучения, нарастает сложность поставленных задач (концентрический метод).

Первый год обучения посвящен способам показа тематического материала и тому, как влияют на характер музыки лад, темп, ритм, фактура. Речь идет о том, как понимать интонацию и слышать музыкально-звуковое пространство во всем его красочном многообразии.

Второй год обучения посвящен изучению способов музыкального развития, вопросам восприятия музыки как музыкальной речи (музыкальный синтаксис, развитие музыкальной фабулы), а также тому, как в процессе этого развития раскрывается образное содержание произведения.

На третьем году обучения решается задача восприятия художественного целого.

Учащиеся приобретают первое представление о музыкальных жанрах и простых формах, постепенно осознают жанр как особый тип изложения, а форму - как результат развития интонаций. Это помогает восприятию художественного целого.

7. Методы обучения

Для достижения поставленной цели и реализации задач предмета используются следующие методы обучения:

- объяснительно-иллюстративные (объяснение материала происходит в ходе знакомства с конкретным музыкальным примером);

- поисково-творческие (творческие задания, участие детей в обсуждении, беседах);

- игровые (разнообразные формы игрового моделирования).

8. Описание материально-технических условий реализации учебного предмета

Материально-техническая база образовательного учреждения должна соответствовать санитарным и противопожарным нормам, нормам охраны труда.

Учебные аудитории, предназначенные для реализации учебного предмета оснащаются пианино/роялями, звукотехническим оборудованием, учебной мебелью (досками, столами, стульями, стеллажами, шкафами) и оформляются наглядными пособиями.

Для работы со специализированными материалами аудитория оснащается современным мультимедийным оборудованием для просмотра видеоматериалов и прослушивания музыкальных произведений.

Помещения должны быть со звукоизоляцией и своевременно ремонтироваться.

II. УЧЕБНО-ТЕМАТИЧЕСКИЙ ПЛАН

Учебно-тематический план отражает последовательность изучения разделов и тем программы с указанием распределения учебных часов по разделам и темам учебного предмета.

Первый год обучения

№	Тема	Кол-во часов
1.	Характеристика музыкального звука. Колокольный звон, колокольные созвучия в музыке разных композиторов. Состояние внутренней тишины. Высота звука, длительность, окраска	2
2.	Метроритм. Тембровое своеобразие музыки. Музыкальные часы, «шаги» музыкальных героев. Элементы звукоизобразительности.	6
3.	Пластика танцевальных движений (полька, вальс, гавот, менуэт) Мелодический рисунок, его выразительные свойства, фразировка. Разные типы мелодического движения.	6
4.	Кантилена, скерцо, речитатив	
4.	Сказочные сюжеты в музыке. Первое знакомство с балетом. Пантомима. Дивертисмент	2
5.	Интонация в музыке как совокупность всех элементов музыкального языка. Разные типы интонации в музыке и речи. Связь музыкальной интонации с первичным жанром (пение, речь, движение, звукоизобразительность, сигнал). Освоение песенок-моделей, отражающих выразительный смысл музыкальных интонаций.	6
	Первое знакомство с оперой	
6.	Музыкально-звуковое пространство. Фактура, тембр, ладогармонические краски. Характеристика фактуры с точки зрения плотности, прозрачности, многослойности звучания. Хороводы как пример организации пространства	6
7.	Сказка в музыке. Голоса музыкальных инструментов. Сказочные сюжеты в музыке как обобщающая тема.	4

Пространственно-звуковой образ стихии воды и огня. Симфоническая сказка С.С. Прокофьева «Петя и волк». Инструменты оркестра - голоса героев	
Всего часов:	32

Второй год обучения

№	Тема	Кол-во часов
1.	Музыкальная тема, музыкальный образ. Связь музыкального образа с исходными (первичными) типами интонаций: пение, речь, движение (моторное, танцевальное), звукоизобразительность, сигнал (на примере музыкального материала первого класса). Сопоставление, дополнение, противопоставление музыкальных тем и образов. Контраст как средство выразительности	4
2.	Основные приемы развития в музыке. Понятие о структурных единицах: мотив, фраза, предложение. Первое знакомство с понятием содержания музыки. Сравнение пьес из детских альбомов разных композиторов (Бах, Шуман, Чайковский, Прокофьев, Дебюсси): музыкальный герой, музыкальная речь, как складывается комплекс индивидуальных особенностей музыкального языка, то есть стиль композиторов. Представление о музыкальном герое (персонаж, повествователь, лирический, оратор) в программных пьесах из детского репертуара.	5
3.	Музыкальный синтаксис. Фраза как структурная единица. Понятие о цезуре, музыкальном синтаксисе на примере детских песен и простых пьес из детского репертуара	3
4.	Процесс становления формы в сонате. Развитие как воплощение музыкальной фабулы, действенного начала. Мотивная работа как способ воплощения процесса динамичного развития. Отслеживание процесса развития музыкальных «событий». Сопоставление образов, возврат первоначальной темы. Единство и непрерывное обновление интонаций, «жизнь» музыкальных образов от начала до конца	5
5.	Кульминация как этап развития. Способы развития и кульминация в полифонических пьесах И. С. Баха. Имитации, контрастная полифония, мотивы-символы и музыкальный образ . Разные формы игрового моделирования и практического освоения приемов полифонического развертывания	5

6.	Выразительные возможности вокальной музыки. Вариации как способ развития и форма. Дуэт, трио, квартет, канон. Орнаментальные, тембровые вариации. Подголосочная полифония	4
7.	Программная музыка. Роль и значение программы в музыке. Одна программа - разный замысел. Музыкальный портрет, пейзаж, бытовая сценка как импульс для выражения мыслей и чувств композитора	2
8.	Создание комических образов: игровая логика, известные приемы развития и способы изложения в неожиданной интерпретации. Приемы создания комических образов: утрирование интонаций, неожиданные, резкие смены в звучании (игровая логика)	5
Всего часов		33

Третий год обучения

№	Тема	Кол-во часов
1.	Народное творчество. Годовой круг календарных праздников. Календарные песни. Традиции, обычаи разных народов. Особенности бытования и сочинения народных песен. Одна модель и много вариантов песен («Во саду ли», «У медведя во бору») Народный календарь - совокупность духовной жизни народа. Соединение в нем праздников земледельческого, православного и современного государственного календаря. Праздники и обряды матушки Осенины. Живые, игровые, шуточные, величальные (свадебные) песни	3
2.	Протяжные лирические песни. Яркие поэтические образы, особенности мелодии, ритма, многоголосие. Былины - эпические сказания. Особенности музыкальной речи, ритмики, размера. Примеры исполнения былин народными сказителями. Исторические песни	4
3.	Жанры в музыке. Городская песня, канты. Связь с музыкой городского быта, с профессиональным творчеством. Пение и анализ текста, мелодии, аккомпанемента. Куплет, форма периода. Кант как самая ранняя многоголосная городская песня. Виваты	2

4.	Марши и понятие о маршевости.	
	Жанровые признаки марша, образное содержание.	2
	Марши военные, героические, детские, сказочные, марши-шествия.	
	Трехчастная форма. Инструментарий, особенности оркестровки	
5.	Обычаи и традиции зимних праздников.	
	Древний праздник зимнего солнцеворота - Коляда.	
	Зимние посиделки. Сочельник.	
	Рождество Христово. Святки. Ряженье, гадания.	3
	Жанровое разнообразие песен: колядки, авсенки, щедровки, винограды, подблюдные, корильные.	
	Слушание и анализ авторских обработок песен (А.Лядов, Н.Римский-Корсаков)	
6.	Танцы и танцевальность в музыке.	
	Танцы народов мира: особенности музыкального языка, костюмы, пластика движения.	
	Старинные танцы (шествия, хороводы, пляски).	4
	Танцы 19 века.	
	Разнообразие выразительных средств, пластика, формы бытования.	
	Музыкальная форма (старинная двухчастная, вариации, рондо).	
	Оркестровка, народные инструменты, симфонический оркестр	
7	Цикл весенне-летних праздников.	
	Сретенье - встреча зимы и весны.	
	Масленица - один из передвижных праздников	4
	Сюжеты песен. Обряд проводов масленицы.	
	Встреча весны (образы птиц). Заклички, веснянки.	
	Разные типы хороводов, драматизация, разыгрывание песен весенне-летнего цикла	
8.	Музыкальные формы.	
	Восприятие музыкального содержания как единства всех его сторон в художественном целом.	
	Вступление, его образное содержание.	
	Период: характеристика интонаций, речь музыкального героя.	7
	2-хчастная форма - песенно-танцевальные жанры.	
	Введение буквенных обозначений структурных единиц.	
	Трехчастная форма: анализ пьес из детского репертуара и пьес из собственного исполнительского репертуара учащихся.	
	Вариации.	
	Рондо	
9.	Симфонический оркестр.	
	Схема расположения инструментов в оркестре. «Биографии» отдельных музыкальных инструментов. Партитура.	4
	Обобщение и закрепление пройденного материала	
	Всего часов:	33

III. СОДЕРЖАНИЕ УЧЕБНОГО ПРЕДМЕТА

Программа по предмету «Слушание музыки» реализуется в структуре дополнительной предпрофессиональной общеобразовательной программы в области музыкального искусства, рассчитанной на 8-9 лет обучения.

Годовые требования. Содержание разделов Первый год обучения

Раздел 1: Характеристика музыкального звука. Колокольный звон, колокольные созвучия в музыке разных композиторов. Состояние внутренней тишины. Слушание музыки и изображение ударов колокола различными движениями, пластикой.

Самостоятельная работа: сочинение своей звуковой модели колокольного звона, основанного на равномерной метрической пульсации.

Музыкальный материал: Колокольная музыка. П.И. Чайковский: «Детский альбом», «Утренняя молитва», «В церкви». В.А. Моцарт опера «Волшебная флейта». Тема волшебных колокольчиков.

Раздел 2: Пластика движения в музыке. Метроритм. Тембровое своеобразие музыки. Музыкальные часы, «шаги» музыкальных героев. Элементы звукоизобразительности. Метроритмическое своеобразие музыки, эмоционально-чувственное восприятие доли-пульса, ритмического рисунка. Пластика танцевальных движений (полька, вальс, гавот, менуэт). Первое знакомство с инструментами симфонического оркестра. Зрительно-слуховой анализ средств выразительности.

Самостоятельная работа: Сочинение музыкальных «шагов» какого-либо персонажа сказки «Теремок». Зрительно-слуховой анализ средств выразительности в пьесах из собственного исполнительского репертуара.

Музыкальный материал: С.С. Прокофьев балет «Золушка»: Полночь, Гавот
В. Гаврилин: «Часы»

Русская народная песня «Дроздок»

Э. Григ «В пещере горного короля»

Н.А. Римский-Корсаков опера «Сказка о царе Салтане»: Три чуда

П.И. Чайковский «Детский альбом»: «Болезнь куклы», «Марш деревянных солдатиков», Вальс, Полька

М.И. Глинка опера «Руслан и Людмила»: Марш Черномора

М.П. Мусоргский «Картинки с выставки»: «Быдло», «Прогулка»

Р. Шуман «Альбом для юношества»: «Дед Мороз»

Л. Боккерини Менуэт

И. Штраус полька «Трик-трак»

Раздел 3: Мелодический рисунок, его выразительные свойства, фразировка. Волнообразное строение мелодии, кульминация как вершина мелодической волны. Разные типы мелодического движения, мелодический рисунок. Кантилена, скерцо, речитатив - особенности фразировки и звуковысотной линии мелодии. Зрительно-слуховой анализ звуковысотной

линии мелодии, определение кульминации в нотных примерах из учебника и пьесах по специальности. Способы игрового моделирования.

Самостоятельная работа: Кроссворд по пройденным музыкальным примерам.

Рисунки, отражающие звуковысотную линию мелодии, кульминацию.

Музыкальный материал:

А. Рубинштейн Мелодия

Ф. Шуберт Ave Maria

М. П. Мусоргский «Картинки с выставки»: «Балет невылупившихся птенцов»

К. Сен-Санс «Лебедь»

Р. Шуман «Грезы»

Н. А. Римский-Корсаков «Сказка о царе Салтане»: «Полет шмеля»

С. С. Прокофьев «Детская музыка»: «Дождь и радуга»

С. С. Прокофьев балет «Золушка»: Гавот

В. А. Моцарт «Турецкое рондо»

А. С. Даргомыжский «Старый капрал»

Ф. Шуберт «Шарманщик»

И. С. Бах Токката ре минор (фрагм.)

М. П. Мусоргский цикл «Детская»: «В углу», «С няней»

Раздел 4: Сказочные сюжеты в музыке. Первое знакомство с балетом: П. И. Чайковский «Щелкунчик». Пантомима. Дивертисмент. Закрепление пройденных тем на новом музыкальном материале. Определение на слух тембра знакомых инструментов. Создание своей пантомимы.

Самостоятельная работа: Создание своей пантомимы.

Музыкальный материал: П. И. Чайковский «Щелкунчик»: дивертисмент из 2 действия.

Раздел 5: Интонация в музыке как совокупность всех элементов музыкального языка. Разные типы интонации в музыке и речи: интонация вдоха, удивления, вопроса, угрозы, насмешки, фанфары, ожидания, скороговорки. Колыбельные песни. Связь музыкальной интонации с первичным жанром (пение, речь, движение, звукоизобразительность, сигнал). Освоение песенок-моделей, отражающих выразительный смысл музыкальных интонаций. Осознание способов и приемов выразительного музыкального интонирования. Первое знакомство с оперой.

Самостоятельная работа: Подготовка народной колыбельной для пения в классе в театрализованном действии. Письменная работа: отметить знаками-символами смену динамики, регистра, темпа, речевой интонации. Сочинение музыкальных интонаций для героев какой-либо сказки.

Музыкальный материал:

Д. Б. Кабалевский «Плакса», «Злюка», «Резвушка»

Н. А. Римский-Корсаков опера «Сказка о царе Салтане»: хор «О-хо-хо-нюшки-ох!»

П. И. Чайковский опера «Евгений Онегин»: Вступление (фрагм.)

Р. Шуман «Первая утрата»
В. Калинников «Киска»
Народные колыбельные
Н.А. Римский-Корсаков опера «Садко»: колыбельная Волховы
А. Гречанинов Мазурка ля минор
В.А. Моцарт опера «Свадьба Фигаро»: ария Фигаро «Мальчик резвый»
Н.А. Римский-Корсаков «Шехеразада»: тема Шахриара и Шехеразады
Дж. Россини «Дуэт кошечек»
М. Глинка опера «Руслан и Людмила»: канон «Какое чудное мгновенье» и рондо Фарлафа
Ф. Шуберт «Лесной царь»

Раздел 6: Музыкально-звуковое пространство. Фактура, тембр, ладогармонические краски. Характеристика фактуры с точки зрения плотности, прозрачности, многослойности звучания. Хороводы как пример организации пространства. Одноголосная фактура, унисон, мелодия с аккомпанементом, аккордовая фактура, многоголосие полифонического типа, первое знакомство с имитацией и контрапунктом. Исполнение ритмических канонов, детских песен-канонов, игра знакомых детских песенок с басом, двухголосно (например, песни «Во саду ли», «Ой, звоны», «Как пошли наши подружки»). Зрительно-слуховой анализ фактуры в пьесах по специальности и в нотных примерах из учебника.

Самостоятельная работа: Рисунки нефигуративного, бессюжетного типа, отражающие характер музыкально-звукового пространства. Сочинение музыкальных примеров на тему «диссонанс, консонанс».

Музыкальный материал:

Э. Григ «Ариэтта», «Птичка», «Бабочка», «Весной», сюита «Пер Гюнт»: «Утро»

М. Мусоргский «Картинки с выставки»: «Быдло», «Прогулка»

П.И. Чайковский «Старинная французская песенка»

С.С. Прокофьев «Утро», «Дождь и радуга» из «Детской музыки»

С.С. Прокофьев кантата «Александр Невский»: «Ледовое побоище» (фрагмент)

В.А. Моцарт опера «Волшебная флейта»: дуэт Папагено и Папагены

Г.В. Свиридов «Колыбельная песенка»

А. Вивальди «Времена года»: Весна

Раздел 7: Сказка в музыке. Голоса музыкальных инструментов. Сказочные сюжеты в музыке как обобщающая тема. Пространственно-звуковой образ стихии воды и огня.

Симфоническая сказка С.С. Прокофьева «Петя и волк». Инструменты оркестра - голоса героев. Способы воплощения действия в музыке. Работа со схемой расположения инструментов оркестра из учебника.

Самостоятельная работа: Сочинение музыкальных примеров на тему «Стихия воды и огня».

Чтение сказки «Жар-птица», русских народных сказок про Бабу Ягу, былины о Садко.

Музыкальный материал:

П.И. Чайковский «Детский альбом»: «Баба Яга»

М.П. Мусоргский «Картинки с выставки»: «Избушка на курьих ножках»

А.К. Лядов «Кикимора»

С.С. Прокофьев «Дождь и радуга»

Ф. Шуберт «В путь», «Форель»

Н.А. Римский-Корсаков опера «Садко»: вступление «Океан — море синее», «Пляска ручейков и речек», «Пляс золотых рыбок»

Н.А. Римский-Корсаков «Шехеразада»: тема моря

К. Сен-Санс «Аквариум»

Э. Григ «Ручеек»

Г.В. Свиридов «Дождик»

И.Ф. Стравинский балет «Жар-птица»: «Пляс Жар-птицы»

С.С. Прокофьев Симфоническая сказка «Петя и волк»

Второй год обучения

Раздел 1: Музыкальная тема, способы создания музыкального образа.

Музыкальная тема, музыкальный образ. Связь музыкального образа с исходными (первичными) типами интонаций: пение, речь, движение (моторное, танцевальное), звукоизобразительность, сигнал (на примере музыкального материала первого класса). Сопоставление, дополнение, противопоставление музыкальных тем и образов. Контраст как средство выразительности. Составление кроссвордов по терминам.

Самостоятельная работа: Определение в знакомых произведениях типов интонаций, связанных с первичными жанрами и музыкального образа в пьесах из своего исполнительского репертуара. Работа с нотным текстом из учебника (определение фактуры, темпа, динамики, изменений музыкальной речи).

Музыкальный материал:

Н.А. Римский-Корсаков «Золотой петушок»: Вступление

С.С. Прокофьев «Детская музыка»: «Утро», «Дождь и радуга»

Р. Шуман «Карнавал» (№2, №3)

пьесы Э. Грига, Р. Шумана, М. Мусоргского, пройденные в 1 классе

С.С. Прокофьев балет «Ромео и Джульетта»: «Джульетта-девочка», «Танец рыцарей», балет «Золушка»: «Па де шаль»

П.И. Чайковский «Детский альбом»: Вальс

Раздел 2: Основные приемы развития в музыке. Первое знакомство с понятием содержания музыки. Представление о музыкальном герое. Краткие сведения о музыкальных стилях.

Понятие о структурных единицах: мотив, фраза, предложение. Основные приемы развития в музыке: повтор (точный, с изменениями, секвенция),

контраст в пьесах из детского репертуара. Первая попытка отслеживания процессов музыкального развития.

Сравнение пьес из детских альбомов разных композиторов (Бах, Шуман, Чайковский, Прокофьев, Дебюсси): музыкальный герой, музыкальная речь (как складывается комплекс индивидуальных особенностей музыкального языка, то есть, стиль композиторов).

Первоначальное знакомство с понятием содержания музыки и программной музыки. Музыкальная речь, возможность воплощения в ней мыслей и чувств человека. Представление о музыкальном герое (персонаж, повествователь, лирический, оратор) в программных пьесах из детского репертуара.

Конкурс на определение типа музыкального героя в программных пьесах из детского репертуара.

Самостоятельная работа: Подбор иллюстраций к музыкальным стилям. Сочинение музыкальных примеров: от игровых моделей к небольшим пьесам на основе этих элементов, например, от секвенции к этюду.

Музыкальный материал:

Р. Шуман «Альбом для юношества»: «Сицилийская песенка», «Дед Мороз», «Первая утрата»

П.И. Чайковский «Детский альбом»: «Сладкая грёза», «Новая кукла»

Э. Григ «Весной», Вальс ля минор

Г. Гендель Пассакалия

И.С.Бах Полонез соль минор

В.А. Моцарт «Турецкое рондо»

Н.А. Римский-Корсаков «Шехерезада»: тема моря, тема Шехеразады, тема Шемаханской царицы

В.А. Моцарт увертюра к опере «Свадьба Фигаро»

А. Вивальди 3 часть («Охота») из концерта «Осень»

Г.В. Свиридов Музыка к повести А. С.Пушкина «Метель»: Военный марш

Н.А. Римский-Корсаков «Полет шмеля»

С.С. Прокофьев «Детская музыка»: Тарантелла, « Пятнашки»

Р. Шуман «Детские сцены»: « Поэт говорит»

С.С. Прокофьев «Мимолетности» (№ 1)

В.А. Моцарт Соната До мажор, К-545

И.С. Бах: Токката ре минор (или Sinfonia из Партиты № 2 до минор, раздел «Grave»), Полонез соль минор

В.А. Моцарт «Маленькая ночная серенада» (фрагм.)

Ф. Шопен Ноктюрн ми минор (фрагм.)

К. Дебюсси «Снег танцует»

Раздел 3: Музыкальный синтаксис. Фраза как структурная единица.

Приемы вариационного изменения музыкальной темы.

Продолжение темы «Приемы развития в музыке». Звук - мотив - фраза - предложение - музыкальная мысль (период). Понятие о цезуре, музыкальном синтаксисе на примере детских песен и простых пьес из детского репертуара.

Особенности работы с темой на примере легких вариаций из детского репертуара. Анализ стихотворных текстов (из учебника и других источников) и мелодий знакомых детских песенок (например, «Антошка», «Вместе весело шагать», русские народные песни), определение структуры по фразам, выкладывание графической схемы из карточек (одинаковой длины или разной, чтобы они соответствовали длине фраз в песне). Конкурс на определение синтаксической структуры.

Самостоятельная работа: Сочинение вариации на мелодию русской народной песни (изменение ритма, дублирование мелодии, и др.).

Музыкальный материал: Легкие вариации из детского репертуара.

Р. Шуман «Карнавал»: № 2, 3.

Раздел 4: Процесс становления формы в сонате. Развитие как воплощение музыкальной фабулы, действенного начала.

Мотивная работа как способ воплощения процесса динамичного развития, музыкального действия в классической сонате и сонатине из детского репертуара по программе 2 класса (В. Моцарт, А. Гедике). Разучивание песенки-модели. Отслеживание процесса развития музыкальных «событий». Сопоставление образов, возврат первоначальной темы. Единство и непрерывное обновление интонаций, «жизнь» музыкальных образов от начала до конца. Слушание и слежение по графической схеме за ходом музыкального действия в «Репетиции к концерту» В. Моцарта. Отслеживание процесса становления формы с позиции музыкальной фабулы с помощью карточек. Символическое изображение музыкальных образов трех тем из экспозиции сонаты Д. Скарлатти.

Самостоятельная работа: Символическое изображение музыкальных образов трех тем из экспозиции сонаты Д. Скарлатти.

Музыкальный материал:

В.А. Моцарт Шесть венских сонатин: № 1, № 6

Д. Скарлатти Соната № 27, К-152 (том 1 под ред. А. Николаева)

В.А. Моцарт Симфония № 40, 1 часть (фрагм.), «Детская симфония»

В.А. Моцарт «Репетиция к концерту», Концерт для клавесина

Раздел 5: Кульминация как этап развития.

Развитие музыкального образа, способы достижения кульминации. Кульминация как этап развития интонаций.

Способы развития и кульминация в полифонических пьесах И. С. Баха. Имитации, контрастная полифония, мотивы-символы и музыкальный образ (Прелюдия до мажор, Инвенция до мажор). Разные формы игрового моделирования и практического освоения приемов полифонического развертывания.

Слушание музыкальных примеров («Рост елки», Па-де-де из балета «Щелкунчик» П. И. Чайковского), заполнение схемы «Лента музыкального времени». Определение на слух в полифонической музыке вступлений темы (прохлопывание, выкладывание карточек).

Самостоятельная работа: В полифонических пьесах по специальности определение приемов имитации, контрапункта, характера взаимоотношения голосов.

Музыкальный материал:

П.И. Чайковский балет «Щелкунчик»: «Рост елки», Па-де-де, Марш

П.И. Чайковский «Времена года»: «Баркарола»

Э. Григ «Утро», «Весной»

М.И. Глинка опера «Руслан и Людмила»: канон «Какое чудное мгновенье»

С.С. Прокофьев Кантата «Александр Невский»: «Ледовое побоище» (фрагм.)

И.С. Бах Маленькие прелюдии и фуги, Инвенция до мажор

Э. Денисов «Маленький канон»

Г.В. Свиридов «Колдун»

С.С. Прокофьев «Раскаяние»

П.И. Чайковский «Детский альбом»: «Старинная французская песенка»

Раздел 6: Выразительные возможности вокальной музыки.

Дуэт, трио, квартет, канон. Выразительные возможности вокальной музыки, способы развития в ней (в том числе, имитация, контрапункт, вариационное развитие). Анализ текста и определение характера голосов в дуэте, квартете. Определение в вариациях смены интонаций, признаков первичных жанров.

Самостоятельная работа: Сочинение подголосков к мелодиям русских народных песен. Сочинение вариаций на мелодию с изменением первичного жанра (смена размера, темпа, динамики, регистра).

Музыкальный материал:

П.И. Чайковский опера «Евгений Онегин»: дуэт «Слыхали ль вы», квартет и канон

В.А. Моцарт дуэт Папагено и Папагены; дуэт Фигаро и Сюзанны

М.И. Глинка опера «Руслан и Людмила»: канон «Какое чудное мгновенье»

П.И. Чайковский «Детский альбом»: «Камаринская»

Камаринская (в исполнении оркестра русских народных инструментов)

М.И. Глинка «Камаринская», Персидский хор

Г.В. Свиридов Колыбельная песенка

Раздел 7: Программная музыка. Продолжение темы «Содержание музыки».

Роль и значение программы в музыке. Одна программа - разный замысел. Музыкальный портрет, пейзаж, бытовая сценка как импульс для выражения мыслей и чувств композитора. Тема времен года.

Самостоятельная работа: Работа с таблицей из учебника. Запись в тетрадь примеров программной музыки из своего репертуара.

Музыкальный материал:

П.И. Чайковский «Времена года»: «У камелька», «Масленица», «Святки»

А. Вивальди «Времена года»: «Зима»

Раздел 8: Приемы создания комических образов: утрирование интонаций, неожиданные, резкие смены в звучании (игровая логика). Игра ритмов, «неверных» нот, дразнилки, преувеличения. Интонация насмешки и ее соединение со зримым пластическим образом в жанре частушки. Чтение стихов с соответствующей интонацией. Определение на слух типа интонации

и неожиданных ситуаций в их развитии. Викторины, кроссворды. Беседа и обмен мнениями о развитии музыкального образа в незнакомом произведении.

Самостоятельная работа: Подготовка к исполнению какой-либо детской частушки (о школьной жизни).

Музыкальный материал:

С.С. Прокофьев «Детская музыка»: «Пятнашки», «Шествие кузнечиков», Марш, Галоп из балета «Золушка», опера «Любовь к трем апельсинам»: Марш, Скерцо

Д.Б. Кабалевский «Клоуны», Рондо-токатта

С. Джоплин Рэгтайм

И.Ф. Стравинский балет «Жар-птица»: Поганный пляс Кощеева царства
К. Дебюсси «Кукольный кэк-уок»

Третий год обучения

Раздел 1: Народное творчество. Годовой круг календарных праздников.

Календарные песни. Цикл осенних праздников и песен.

Народное творчество - этимология слов. Традиции, обычаи разных народов. Народный календарь - совокупность духовной жизни народа. Соединение в нем праздников земледельческого, православного и современного государственного календаря. Ведение календаря, отражающего долготу дня, в течение года. Определение характера, структуры мелодии. Драматизация песен («Комара женить мы будем», «А кто у нас гость большой»).

Самостоятельная работа: чтение и анализ текста песен (метафоры, олицетворения). Определение характера, структуры мелодии. Создание своего личного (семейного) годового круга праздников.

Музыкальный материал: Колыбельные, потешки, считалки, хороводные, игровые: «Каравай», «Заинька», «У медведя во бору» (два варианта), «Во саду ли» (два варианта), «*Курочки и петушки*», «*Дрема*», «*Где был, Иванушка*», «*Комара женить мы будем*», «*Царь по городу гуляет*», «*Вью, вью, вью я капусточку*»; *величальные («Кто у нас хороший», «А кто у нас моден», «А кто у нас гость большой»)*.

Раздел 2: Протяжные лирические песни, плачи.

Яркие поэтические образы, особенности мелодии, ритма, многоголосие. Былины - эпические сказания. Особенности музыкальной речи, ритмики, размера. Примеры исполнения былин народными сказителями. Исторические песни. Претворение мелодии песни «Как за речкою да за Дарьею» в музыке Н. А. Римского-Корсакова («Сеча при Керженце»).

Чтение текстов песен, пение и анализ. Чтение былин в манере эпических сказаний.

Самостоятельная работа: Сочинение подголоска (косвенное голосоведение, гетерофония). Изготовление макетов и рисунков щитов русских и монгольских воинов. Работа с графиком.

Музыкальный материал: «Полоса ль моя», «Как по морю», «Не одна-то во поле дороженька», «Вниз по матушке по Волге», «Ты река ль моя», «Не летай, соловей»;

А.П. Бородин опера «Князь Игорь»: Плач Ярославны

М.И. Глинка опера «Руслан и Людмила»: хор «Ах, ты свет, Людмила»

Н.А. Римского-Корсакова Русская народная песня «Как за речкою», обработка; «Сеча при Керженце» из оперы «Сказание о невидимом граде Китеже»

Раздел 3: Жанры в музыке. Первичные жанры, концертные жанры.

Городская песня, канты. Связь с музыкой городского быта, с профессиональным творчеством. Пение и анализ текста, мелодии, аккомпанемента. Куплет, форма периода.

Кант как самая ранняя многоголосная городская песня. Виваты. Вариации на темы песен. Черты канта в хоре М. И. Глинки «Славься».

Пение песен, подбор баса, аккордов. Определение признаков песенных жанров в незнакомых музыкальных примерах, в пьесах по специальности.

Зрительно-слуховое определение формы периода, двухчастной структуры

Самостоятельная работа: Рисунки своего «музыкального дерева».

Определение признаков песенных жанров в незнакомых музыкальных примерах, в пьесах по специальности. Зрительно-слуховое определение формы периода, двухчастной структуры

Музыкальный материал: «Выхожу один я на дорогу», «Среди долины ровныя», «Славны были наши деды», «Степь да степь кругом», «Вечерний звон», «Грянул внезапно гром»; канты: «Орле Российский», «Начну играти я на скрипицах» (или другие по выбору педагога); М.И. Глинка, Вариации на тему песни «Среди долины ровныя»; опера «Жизнь за царя»: хор «Славься».

Раздел 4: Марши.

Жанровые признаки марша, образное содержание. Марши военные, героические, детские, сказочные, марши-шествия. Трехчастная форма. Понятие о маршевости. Инструментарий, особенности оркестровки. Работа с таблицей в учебнике. Слушание и определение признаков марша, структуры.

Самостоятельная работа: Найти примеры различных по характеру маршей. Сочинить маршевые ритмические рисунки.

Музыкальный материал:

Г.В.Свиридов Военный марш

Дж. Верди опера «Аида»: Марш

П.И.Чайковский «Детский альбом»: «Марш деревянных солдатиков», «Похороны куклы»

П.И.Чайковский балет «Щелкунчик»: Марш

С.С.Прокофьев опера «Любовь к трем апельсинам»: Марш; балет «Ромео и Джульетта»: «Танец рыцарей»

Э. Григ « В пещере горного короля»

М.И. Глинка Марш Черномора

Ф. Шопен Прелюдия до минор

Раздел 5: Обычаи и традиции зимних праздников.

Древний праздник зимнего солнцеворота - Коляда. Зимние посиделки. Сочельник. Рождество Христово. Святки. Ряженье, гадания.

Жанровое разнообразие песен: колядки, авсеньки, щедровки, винограды, подблюдные, корильные. Слушание и анализ авторских обработок песен (А.Лядов, Н.Римский-Корсаков). Драматизация, разыгрывание сюжетов.

Самостоятельная работа: Пение песен из пособий по сольфеджио, анализ содержания и структуры песен. Сочинение современной величальной.

Музыкальный материал: Песни «Зазимка-зима», «Сею-вею», «Коляда-маледа», «Как ходила Коляда», «Авсень», «Слава», «Добрый тебе вечер, ласковый хозяин», «Ой, авсень», «Уж я золото хороню» и др.

А.К. Лядов «Восемь русских народных песен» («Коляда»)

Н.А. Римский-Корсаков «Слава»

Раздел 6: Танцы.

Танцы народов мира: особенности музыкального языка, костюмы, пластика движения.

Старинные танцы (шествия, хороводы, пляски).

Танцы 19 века.

Разнообразие выразительных средств, пластика, формы бытования. Музыкальная форма (старинная двухчастная, вариации, рондо). Понятие о танцевальности. Оркестровка, народные инструменты, симфонический оркестр. Слушание и определение элементов музыкальной речи, разделов формы, жанра. Работа с текстом учебника, с таблицей по танцам. Конкурс на лучшего знатока танцевальных жанров. Составление кроссвордов.

Самостоятельная работа: Анализ пьес по специальности, определение жанра. Составление кроссвордов. Сочинение пьес-моделей: период-этиюд, период-марш и др.

Музыкальный материал: Старинные танцы из сюит Г.Генделя, Ж.Б.Рамо, Г.Перселла, И.С.Баха.

Танцы народов мира.

Европейские танцы 19 века.

Раздел 7: Масленица. Цикл весенне-летних праздников.

Сретенье - встреча зимы и весны. Масленица - один из передвижных праздников. Сюжеты песен. Обряд проводов масленицы в опере Н.А.Римского-Корсакова «Снегурочка». Встреча весны (образы птиц). Заклички, веснянки. Различные типы хороводов, драматизация, разыгрывание песен весенне-летнего цикла.

Самостоятельная работа: Сочинение подголосков. Изготовление поделок (бумажные птицы, чучело масленицы, пшеничные бабы).

Музыкальный материал: «Масленая кукошейка», «Маслена, маслена», «А мы Масленицу», «Ах, масленица», «Середа да пятница», «Ты прощай» и др.

«Ой, кулики», «Весна, весна красная», «Уж мы сеяли, сеяли ленки», «А мы просо сеяли», «Заплетися, плетень», «Вейся, вейся, капуста», «Ай, во поле липенька», «Около сырова дуба», «Во поле береза», «Ой, чье ж это поле», «Со вьюном», «Ходила младшенька», «Бояре», «Где был, Иванушка».

Раздел 8: Музыкальные формы.

Вступление, его образное содержание.

Период: характеристика интонаций, речь музыкального героя (исполнительский репертуар 2, 3 классов).

Двухчастная форма - песенно-танцевальные жанры. Введение буквенных обозначений структурных единиц.

Трехчастная форма: анализ пьес из детского репертуара и пьес из собственного исполнительского репертуара учащихся.

Вариации: в народной музыке, старинные (Г. Гендель), классические (В. Моцарт), вариации сопрано остинато (М.И. Глинка).

Рондо. Определение на слух интонационных изменений в вариациях. Чтение текста романса А.П.Бородина «Спящая княжна», обсуждение музыкальной формы. Слушание и анализ произведений в форме рондо из программы 1, 2, 3 классов.

Самостоятельная работа: Определение варианта музыкальной формы в сюжете известной сказки. Подготовка к исполнению в классе примеров на простые формы из своего исполнительского репертуара. Изготовление карточек - рисунков к различным музыкальным формам. Сочинение музыкальных примеров по пройденным темам: от игровых моделей к пьесам на основе этих моделей, например, от секвенции к этюду, от первичных жанров к вариациям и т.д.

Музыкальный материал:

Вступление:

Ф. Шуберт «Шарманщик»

П.И. Чайковский «Времена года»: «Песнь жаворонка»

М.И. Глинка романс «Жаворонок»

Н.А. Римский-Корсаков опера «Садко»: вступление, опера «Снегурочка»: вступление.

Период:

И. Гайдн Соната ре мажор, часть 1

С.С. Прокофьев симфоническая сказка «Петя и волк»: тема Пети

Ж.Ф. Рамо Тамбурин

П.И. Чайковский «Баркарола», «Детский альбом»: «Утренняя молитва»

Ф. Шопен Прелюдия № 7 Ля мажор

И.С. Бах Маленькие прелюдии

2-х и 3-частные формы:

П.И. Чайковский «Детский альбом»: «Шарманщик поет», «Старинная французская песенка»

Р. Шуман «Первая утрата» и др. пьесы и песни по выбору педагога

Рондо:

Ж.Ф. Рамо Тамбурин

Д.Б. Кабалевский Рондо-токатта

М.И. Глинка опера «Руслан и Людмила»: Рондо Фарлафа

С.С. Прокофьев опера «Любовь к трем апельсинам»: Марш, балет «Ромео и Джульетта»: Джульетта-девочка

В.А. Моцарт, опера «Свадьба Фигаро»: ария Фигаро «Мальчик резвый»

А. Вивальди «Времена года»

А.П. Бородин романс «Спящая княжна»

Вариации:

Г.Ф. Гендель Чакона

В.А. Моцарт опера «Волшебная флейта»: вариации на тему колокольчиков

М.И. Глинка опера «Руслан и Людмила»: «Персидский хор»

Раздел 9: Симфонический оркестр.

Схема расположения инструментов в оркестре. «Биографии» отдельных музыкальных инструментов. Партитура.

Индивидуальные сообщения о музыкальных инструментах и композиторах.

Определение на слух тембров инструментов.

Самостоятельная работа: Изготовление карточек - рисунков инструментов симфонического оркестра.

Музыкальный материал:

Б. Бриттен-Перселл «Путешествие по оркестру»

Э. Григ «Танец Анитры»

В.А. Моцарт Концерт для валторны № 4, часть 3

П.И. Чайковский балет «Щелкунчик»: Вальс цветов и Испанский танец («Шоколад»)

П.И. Чайковский балет «Лебединое озеро»: Неаполитанский танец

К.В. Глюк опера «Орфей»: Мелодия

IV. Требования к уровню подготовки обучающихся

Раздел содержит перечень знаний умений и навыков, приобретение которых обеспечивает программа «Слушание музыки»:

- наличие первоначальных знаний о музыке, как виде искусства, ее основных составляющих, в том числе о музыкальных инструментах, исполнительских коллективах (хоровых, оркестровых), основных жанрах;

- способность проявлять эмоциональное сопереживание в процессе восприятия музыкального произведения;

- умение проанализировать и рассказать о своем впечатлении от прослушанного музыкального произведения, провести ассоциативные связи с фактами своего жизненного опыта или произведениями других видов искусств;

- первоначальные представления об особенностях музыкального языка и средствах выразительности;

- владение навыками восприятия музыкального образа и умение передавать свое впечатление в словесной характеристике (эпитеты, сравнения, ассоциации).

Педагог оценивает следующие виды деятельности учащихся:

- умение давать характеристику музыкальному произведению;
- создание музыкального сочинения;
- «узнавание» музыкальных произведений;
- элементарный анализ строения музыкальных произведений.

V. Формы и методы контроля, система оценок

Аттестация: цели, виды, форма, содержание

Основными принципами проведения и организации всех видов контроля успеваемости является систематичность и учет индивидуальных особенностей обучаемого.

Текущий контроль знаний, умений и навыков происходит на каждом уроке в условиях непосредственного общения с учащимися и осуществляется в следующих формах:

- беседа, устный опрос, викторины по пройденному материалу;
- обмен мнениями о прослушанном музыкальном примере;
- представление своих творческих работ (сочинение музыкальных иллюстраций, письменные работы по графику, схеме, таблицы, рисунки).

Программа «Слушание музыки» предусматривает промежуточный контроль успеваемости учащихся в форме итоговых контрольных уроков, которые проводятся во 2, 4, 6 полугодиях. Контрольный урок проводится на последнем уроке полугодия в рамках аудиторного занятия в течение 1 урока. Рекомендуются в 6 полугодии провести итоговый зачет, оценка по которому заносится в свидетельство об окончании школы.

Требования к промежуточной аттестации

класс	Форма промежуточной аттестации / требования	Содержание промежуточной аттестации
1	<p>Итоговый контрольный урок - обобщение пройденного понятийного и музыкального материала.</p> <ul style="list-style-type: none">• Наличие первоначальных знаний и представлений о <i>средствах выразительности, элементах музыкального языка.</i>• Наличие умений и навыков:<ul style="list-style-type: none">-слуховое восприятие элементов музыкальной речи, интонации;- умение передавать свое впечатление в словесной характеристике (эпитеты, сравнения);- воспроизведение в жестах, пластике, графике, в песенках-моделях ярких деталей музыкальной речи (невербальные формы выражения собственных впечатлений).	<ul style="list-style-type: none">• Первоначальные знания и представления о некоторых музыкальных явлениях: звук и его характеристики, метр, фактура, кантилена, речитатив, скерцо, соло, тугги, кульминация, диссонанс, консонанс, основные типы интонаций, некоторые танцевальные жанры, инструменты симфонического оркестра.• Музыкально-слуховое осознание средств выразительности в незнакомых произведениях с ярким программным содержанием: Э.Григ, К.Сен-Санс, детские альбомы П.И.Чайковского, Р.Шумана, И.С.Баха, С.С.Прокофьева, Г.В.Свиридова, Р.К.Щедрина, В.А.Гаврилина.
2	<p>Итоговый контрольный урок.</p> <ul style="list-style-type: none">• Наличие первоначальных знаний и музыкально-слуховых представлений о <i>способах развития темы и особенностях музыкально-образного содержания.</i>	<ul style="list-style-type: none">• Первоначальные знания и музыкально-слуховые представления:<ul style="list-style-type: none">- выразительные свойства звуковой ткани, средства создания музыкального образа;- способы развития музыкальной темы (повтор, контраст);

- Наличие первичных умений и навыков:
 - умение охарактеризовать некоторые стороны образного содержания и развития музыкальных интонаций;
 - умение работать с графическими моделями, отражающими детали музыкального развития в незнакомых произведениях, избранных с учетом возрастных и личностных возможностей учащихся.
- исходные типы интонаций (первичные жанры);
- кульминация в процессе развития интонаций.
- Осознание особенностей развития музыкальной фабулы и интонаций в музыке, связанной с театрально-сценическими жанрами и в произведениях с ярким программным содержанием.

3 Итоговый контрольный урок (зачет).

• Наличие первоначальных знаний и музыкально-слуховых представлений *о музыкальных жанрах, простых формах, инструментах симфонического оркестра.*

- Наличие умений и навыков:
 - умение передавать свое впечатление в словесной характеристике с опорой на элементы музыкальной речи и средства выразительности;
 - зрительно-слуховое восприятие особенностей музыкального жанра, формы;
 - умение работать с графической моделью музыкального произведения, отражающей детали музыкальной ткани и развития интонаций;
 - навык творческого взаимодействия в коллективной работе.

- Первоначальные знания и музыкально-слуховые представления:
 - об исполнительских коллективах;
 - о музыкальных жанрах;
 - о строении простых музыкальных форм и способах интонационно-тематического развития.
- Музыкально-слуховое осознание и характеристика жанра и формы в произведениях разных стилей: А. Вивальди, И. С. Бах, К. В. Глюк, Ж. Б. Рамо, Г. Ф. Гендель, Д. Скарлатти, Дж. Россини, В. Моцарт, Э. Григ, К. Дебюсси, Н. А. Римский-Корсаков, П. И. Чайковский, А. П. Бородин, А. К. Лядов, С. С. Прокофьев, Б. Бриттен.

Устный опрос - проверка знаний в форме беседы, которая предполагает знание выразительных средств (согласно календарно-тематическому плану), владение первичными навыками словесной характеристики.

Письменные задания - умение работать с графическими моделями произведений, отражающими детали музыкального развития и выбранными с учетом возрастных и личностных возможностей учащихся.

Критерии оценки

- «5» - осмысленный и выразительный ответ, учащийся ориентируется в пройденном материале;
- «4» - осознанное восприятие музыкального материала, но учащийся не активен, допускает ошибки;
- «3» - учащийся часто ошибается, плохо ориентируется в пройденном материале, проявляет себя только в отдельных видах работы.

VI. Методическое обеспечение учебного процесса **Методические рекомендации педагогическим работникам**

Изучение учебного предмета «Слушание музыки» осуществляется в форме мелкогрупповых занятий.

В основу преподавания положена вопросно-ответная (проблемная) методика, дополненная разнообразными видами учебно-практической

деятельности.

Наиболее продуктивная форма работы с учащимися младших классов - это уроки - беседы, включающие в себя диалог, рассказ, краткие объяснения, учебно-практические и творческие задания, где слуховое восприятие дополнено, нередко, двигательными действиями. Педагог, добиваясь эмоционального отклика, подводит детей к осмыслению собственных переживаний, использует при этом беседу с учащимися, обсуждение, обмен мнениями. Процесс размышления идет от общего к частному и опять к общему на основе ассоциативного восприятия. Через сравнения, обобщения педагог ведет детей к вопросам содержания музыки.

Программа учебного предмета «Слушание музыки» предполагает наличие многопланового пространства музыкальных примеров. Оно создается при помощи разнообразия форм, жанров, стилевых направлений (в том числе, современной музыки). Учащиеся накапливают слуховой опыт и получают определенную сумму знаний. Однако все формы работы направлены не просто на знания и накопление информации, а на приобретение умений и навыков музыкально-слуховой деятельности - ключа к пониманию музыкального языка.

В программе учебного предмета «Слушание музыки» заложен интонационный подход в изучении музыкальных произведений. Интонация и в речи, и в музыке является носителем смысла. Путь к глубокому изучению музыкальной ткани и музыкального содержания проходит через интонацию (В.В. Медушевский). Сам процесс непрерывного слухового наблюдения и слежения заключается в способности интонирования мотивов, фраз внутренним слухом. Интонационный слух лежит в основе музыкального мышления.

С целью активизации слухового внимания в программе «Слушание музыки» используются особые методы слуховой работы. Прослушивание музыкальных произведений предваряется работой в определенной форме игрового моделирования. Особенностью данного метода является сочетание всех видов деятельности, идея совместного творчества. Слушание музыки сочетается с практическими заданиями по сольфеджио, теории, с творческими заданиями.

На уроке создаются модели - конструкции, которые иллюстрируют наиболее яркие детали музыкального текста и вызывают множественный ассоциативный ряд. С помощью таких моделей - конструкций обучающимся легче понять и более общие закономерности (характер, герой, музыкальная фабула).

Приемы игрового моделирования:

- отражение в пластике телесно-моторных движений особенностей метроритма, рисунка мелодии, фактуры, артикуляции музыкального текста;
- сочинение простейших мелодических моделей с разными типами интонации;
- графическое изображение фразировки, звукового пространства, интонаций;

- игры-драматизации (песни-диалоги, мимические движения, жесты-позы) с опорой на импровизацию в процессе представления;
- исполнение на инструментах детского оркестра ритмических аккомпанементов, вариантов оркестровки небольших пьес.

Осваивая программу, учащиеся должны выработать примерный алгоритм слушания незнакомых произведений. В процессе обучения большую роль играют принципы развивающего (опережающего) обучения: поменьше давать готовых определений и строить педагогическую работу так, чтобы вызывать активность детей, подводить к терминам и определениям путем «живого наблюдения за музыкой» (Б. Асафьев). Термины и понятия являются итогом работы с конкретным музыкальным материалом, используются как обобщение слухового опыта, но не предшествуют ему. «Термин должен обобщать уже известное, но не предшествовать неизвестному» (А. Лагутин).

Слушая музыку, учащиеся могут выступать в роли «ученого-наблюдателя» (когда речь идет о элементах музыкального языка), воспринимать ее в формате сопереживания (эпитеты, метафоры), сотворчества. Главным на уроке становится встреча с музыкальным произведением. Сущность слушания музыки можно определить как внутреннее приобщение мира ребенка к миру героя музыки. Каждая деталь музыкального языка может стать центрообразующей в содержании урока, вызвать комплекс ассоциаций и создать условия для эстетического общения и вхождения в образный мир музыки.

VII. Материально-технические условия реализации программы

Материально-технические условия реализации программы «Слушание музыки» должны обеспечивать возможность достижения обучающимися результатов, установленных настоящими Федеральными Государственными требованиями.

Материально-техническая база образовательного учреждения должна соответствовать санитарным и противопожарным нормам, нормам охраны труда. Образовательное учреждение должно соблюдать своевременные сроки текущего и капитального ремонта.

Минимально необходимый для реализации в рамках программы «Слушание музыки» перечень аудиторий и материально-технического обеспечения включает в себя:

- учебные аудитории для мелкогрупповых занятий с роялем/фортепиано;
- учебную мебель (столы, стулья, стеллажи, шкафы);
- наглядно-дидактические средства: наглядные методические пособия, магнитные доски, интерактивные доски, демонстрационные модели (например, макеты инструментов симфонического и народных оркестров);
- электронные образовательные ресурсы: мультимедийное оборудование (компьютер, аудио- и видеотехника, мультимедийные энциклопедии);
- библиотеку, помещения для работы со специализированными материалами (фонотеку, видеотеку, просмотрный видеозал/класс).

Учебные аудитории должны иметь звукоизоляцию.

В образовательном учреждении должны быть созданы условия для содержания, своевременного обслуживания и ремонта музыкальных инструментов.

VIII. Список рекомендуемой учебной и методической литературы

Список методической литературы

- Асафьев Б. Путеводитель по концертам: Словарь наиболее необходимых терминов и понятий. М., 1978
- Бернштейн Л. Концерты для молодежи. Л., 1991
- Выгодский Л. Психология искусства. М., 1968
- Гилярова Н. Хрестоматия по русскому народному творчеству. 1-2 годы обучения. М., 1996
- Гильченко Н. Слушаем музыку вместе. СПб, 2006
- Газарян С. В мире музыкальных инструментов. М., 1989
- Жаворонюшки. Русские песни, прибаутки, скороговорки, считалки, сказки, игры. Вып. 4. Сост. Г. Науменко. М., 1986
- Книга о музыке. Составители Г. Головинский, М. Ройтерштейн. М., 1988
- Конен В. Дж. Театр и симфония. М., 1975
- Лядов А. Песни русского народа в обработке для одного голоса и фортепиано. М., 1959
- Мазель Л. Строение музыкальных произведений. М., 1979
- Музыкальный энциклопедический словарь. М., 1990
- Назайкинский Е. Логика музыкальной композиции. М., 1982
- Новицкая М. Введение в народоведение. Классы 1 - 2. Родная земля. М., 1997
- Попова Т. Основы русской народной музыки. Учебное пособие для музыкальных училищ и институтов культуры. М., 1977
- Римский-Корсаков Н. 100 русских народных песен. М.-Л., 1951
- Рождественские песни. Пение на уроках сольфеджио. Вып 1. Сост. Г. Ушпилова. М., 1996
- Русское народное музыкальное творчество. Хрестоматия. М., 1958
- Русское народное музыкальное творчество. Хрестоматия. Учебное пособие для музыкальных училищ. Сост. Б. Фраенова. М., 2000
- Русское народное музыкальное творчество. Сост. З. Яковлева. М., 2004
- Скребков С. Художественные принципы музыкальных стилей. М., 1973
- Слушание музыки. Для 1-3 кл. Сост. Г. Ушпилова. СПб, 2008
- Способин И. Музыкальная форма. М., 1972
- Царева Н. Уроки госпожи Мелодии. Методическое пособие. М., 2007
- Яворский Б. Строение музыкальной речи. М., 1908
- Яворский Б. Статьи, воспоминания, переписка. М., 1972

Учебная литература

- Царева Н. «Уроки госпожи Мелодии». Учебные пособия (с аудиозаписями), 1,2,3 классы. М., 2007

**ДОПОЛНИТЕЛЬНЫЕ ПРЕДПРОФЕССИОНАЛЬНЫЕ
ОБЩЕОБРАЗОВАТЕЛЬНЫЕ ПРОГРАММЫ В ОБЛАСТИ
МУЗЫКАЛЬНОГО ИСКУССТВА «ФОРТЕПИАНО», «СТРУННЫЕ
ИНСТРУМЕНТЫ», «ДУХОВЫЕ И УДАРНЫЕ ИНСТРУМЕНТЫ»,
«НАРОДНЫЕ ИНСТРУМЕНТЫ», «ХОРОВОЕ ПЕНИЕ»**

**Предметная область
ПО.02. ТЕОРИЯ И ИСТОРИЯ МУЗЫКИ**

**ПРОГРАММА
по учебному предмету
ПО.02.УП.03. МУЗЫКАЛЬНАЯ ЛИТЕРАТУРА**

Структура программы учебного предмета

I. Пояснительная записка

- *Характеристика учебного предмета, его место и роль в образовательном процессе;*
- *Срок реализации учебного предмета;*
- *Объем учебного времени, предусмотренный учебным планом образовательного учреждения на реализацию учебного предмета;*
- *Форма проведения учебных аудиторных занятий;*
- *Цель и задачи учебного предмета;*
- *Обоснование структуры программы учебного предмета;*
- *Методы обучения;*
- *Описание материально-технических условий реализации учебного предмета;*

II. Учебно-тематический план

III. Содержание учебного предмета

- *Сведения о затратах учебного времени;*
- *Годовые требования по классам;*

IV. Требования к уровню подготовки обучающихся

V. Формы и методы контроля, система оценок

- *Аттестация: цели, виды, форма, содержание;*
- *Критерии оценки промежуточной аттестации в форме экзамена и итоговой аттестации;*
- *Контрольные требования на разных этапах обучения;*

VI. Шестой год обучения по учебному предмету «Музыкальная литература» (9-й или 6-й класс)

VII. Методическое обеспечение учебного процесса

- *Методические рекомендации педагогическим работникам;*
- *Рекомендации по организации самостоятельной работы обучающихся;*

VIII. Список учебной и методической литературы

- *Учебники,*
- *Учебные пособия;*
- *Хрестоматии;*
- *Методическая литература;*
- *Рекомендуемая дополнительная литература.*

I. ПОЯСНИТЕЛЬНАЯ ЗАПИСКА

1. Характеристика учебного предмета, его место и роль в образовательном процессе

Программа учебного предмета «Музыкальная литература» разработана на основе и с учетом федеральных государственных требований к дополнительным предпрофессиональным общеобразовательным программам в области музыкального искусства «Фортепиано», «Струнные инструменты», «Духовые и ударные инструменты», «Народные инструменты», «Хоровое пение».

Музыкальная литература – учебный предмет, который входит в обязательную часть предметной области «Теория и история музыки»; выпускной экзамен по музыкальной литературе является частью итоговой аттестации.

На уроках «Музыкальной литературы» происходит формирование музыкального мышления учащихся, навыков восприятия и анализа музыкальных произведений, приобретение знаний о закономерностях музыкальной формы, о специфике музыкального языка, выразительных средствах музыки.

Содержание учебного предмета также включает изучение мировой истории, истории музыки, ознакомление с историей изобразительного искусства и литературы. Уроки «Музыкальной литературы» способствуют формированию и расширению у обучающихся кругозора в сфере музыкального искусства, воспитывают музыкальный вкус, пробуждают любовь к музыке.

Учебный предмет «Музыкальная литература» продолжает образовательно-развивающий процесс, начатый в курсе учебного предмета «Слушание музыки».

Предмет «Музыкальная литература» теснейшим образом взаимодействует с учебным предметом «Сольфеджио», с предметами предметной области «Музыкальное исполнительство». Благодаря полученным теоретическим знаниям и слуховым навыкам обучающиеся овладевают навыками осознанного восприятия элементов музыкального языка и музыкальной речи, навыками анализа незнакомого музыкального произведения, знаниями основных направлений и стилей в музыкальном искусстве, что позволяет использовать полученные знания в исполнительской деятельности.

2. Срок реализации учебного предмета

Срок реализации учебного предмета «Музыкальная литература» для детей, поступивших в образовательное учреждение в первый класс в возрасте с шести лет шести месяцев до девяти лет, составляет 5 лет (с 4 по 8 класс).

Срок реализации учебного предмета «Музыкальная литература» для детей, поступивших в образовательное учреждение в первый класс в возрасте с десяти до двенадцати лет, составляет 5 лет (с 1 по 5 класс).

Срок реализации учебного предмета «Музыкальная литература» для детей, не закончивших освоение образовательной программы основного общего образования или среднего (полного) общего образования и планирующих поступление в образовательные учреждения, реализующие

основные профессиональные образовательные программы в области музыкального искусства, может быть увеличен на один год.

3. Объем учебного времени, предусмотренный учебным планом образовательного учреждения на реализацию учебного предмета

<i>Год обучения</i>	<i>1-й</i>	<i>2-й</i>	<i>3-й</i>	<i>4-й</i>	<i>5-й</i>	<i>Итого часов</i>
<i>Форма занятий</i>						
Аудиторная (в часах)	33	33	33	33	49,5	181,5
Внеаудиторная (самостоятельная, в часах)	33	33	33	33	33	165

Максимальная учебная нагрузка по предмету «Музыкальная литература» составляет 346,5 часов.

В 9-м (6-м) классе учебная нагрузка распределяется следующим образом: аудиторная работа - 49,5 часа, самостоятельная (внеаудиторная) работа – 33 часа, максимальная учебная нагрузка – 82,5 часа.

4. Форма проведения учебных аудиторных занятий

Форма проведения занятий по предмету «Музыкальная литература» – мелкогрупповая, от 4 до 10 человек.

5. Цель и задачи учебного предмета «Музыкальная литература»

Программа учебного предмета «Музыкальная литература» направлена на художественно-эстетическое развитие личности учащегося.

Целью предмета является развитие музыкально-творческих способностей учащегося на основе формирования комплекса знаний, умений и навыков, позволяющих самостоятельно воспринимать, осваивать и оценивать различные произведения отечественных и зарубежных композиторов, а также выявление одаренных детей в области музыкального искусства, подготовка их к поступлению в профессиональные учебные заведения.

Задачами предмета «Музыкальная литература» являются:

- формирование интереса и любви к классической музыке и музыкальной культуре в целом;
- воспитание музыкального восприятия: музыкальных произведений различных стилей и жанров, созданных в разные исторические периоды и в разных странах;
- овладение навыками восприятия элементов музыкального языка;
- знания специфики различных музыкально-театральных и инструментальных жанров;
- знания о различных эпохах и стилях в истории и искусстве;
- умение работать с нотным текстом (клавиром, партитурой);
- умение использовать полученные теоретические знания при исполнении музыкальных произведений на инструменте;

- формирование у наиболее одаренных выпускников осознанной мотивации к продолжению профессионального обучения и подготовки их к вступительным экзаменам в образовательное учреждение, реализующее профессиональные программы.

6. Обоснование структуры программы учебного предмета

Обоснованием структуры программы являются ФГТ, отражающие все аспекты работы преподавателя с учеником.

Программа содержит следующие разделы:

- сведения о затратах учебного времени, предусмотренного на освоение учебного предмета;
- распределение учебного материала по годам обучения;
- описание дидактических единиц учебного предмета;
- требования к уровню подготовки обучающихся;
- формы и методы контроля, система оценок;
- методическое обеспечение учебного процесса.

В соответствии с данными направлениями строится основной раздел программы «Содержание учебного предмета».

Учебно-тематический план и содержание учебного предмета «Музыкальная литература» для 9 (б) класса представлены в самостоятельном разделе.

7. Методы обучения

Для достижения поставленной цели и реализации задач предмета используются следующие методы обучения:

- словесный (объяснение, рассказ, беседа);
- наглядный (показ, демонстрация, наблюдение);
- практический (упражнения воспроизводящие и творческие).

8. Описание материально-технических условий реализации учебного предмета

Материально-технические условия, необходимые для реализации учебного предмета «Музыкальная литература»:

- обеспечение доступом каждого обучающегося к библиотечным фондам, формируемым по полному перечню учебного плана; во время самостоятельной работы обучающиеся могут быть обеспечены доступом к сети Интернет;

- укомплектование библиотечного фонда печатными и/или электронными изданиями основной и дополнительной учебной и учебно-методической литературы, а также изданиями музыкальных произведений, специальными хрестоматийными изданиями, партитурами, клавирами оперных, хоровых и оркестровых произведений в объеме, соответствующем требованиям программы;

- наличие фонотеки, укомплектованной аудио- и видеозаписями музыкальных произведений, соответствующих требованиям программы;

- обеспечение каждого обучающегося основной учебной литературой;
- наличие официальных, справочно-библиографических и периодических изданий в расчете 1-2 экземпляра на каждые 100 обучающихся.

Учебные аудитории, предназначенные для реализации учебного предмета «Музыкальная литература», оснащаются пианино или роялями, звукотехническим оборудованием, видеооборудованием, учебной мебелью (досками, столами, стульями, стеллажами, шкафами) и оформляются наглядными пособиями, имеют звукоизоляцию.

II. УЧЕБНО-ТЕМАТИЧЕСКИЙ ПЛАН

Для учащихся 4 класса (освоивших курс учебного предмета «Слушание музыки в 1-3 классах») содержание тем первого года обучения раскрывается с учетом полученных знаний, умений, навыков.

Предлагаемые музыкальные примеры для прослушивания в классе могут быть дополнены или заменены другими по выбору преподавателя, в зависимости от сложившихся педагогических традиций и методической целесообразности.

1 год обучения

1 четверть

Тема	Количество часов
Введение. Место музыки в жизни человека	1
Содержание музыкальных произведений	2
Выразительные средства музыки	2
Состав симфонического оркестра	1
Тембры певческих голосов	1
Контрольный урок	1

2 четверть

Тема	Количество часов
Понятие жанра в музыке. Основные жанры – песня, марш, танец	2
Песня. Куплетная форма в песнях	2
Марш, танец. Трехчастная форма в маршах и танцах	3
Контрольный урок	1

3 четверть

Тема	Количество часов
Народная песня в произведениях русских композиторов. Сборники русских народных песен. Музыкальные жанры: вариации, квартет, концерт, сюита	4
Программно-изобразительная музыка	2

Музыка в театре (раздел «Музыка в драматическом театре»)	2
Повторение	1
Контрольный урок	1

4 четверть

Тема	Количество часов
Музыка в театре (раздел «Балет»)	2
Музыка в театре (раздел «Опера»)	4
Повторение	1
Контрольный урок	1
Резервный урок	1

5 класс – 6 класс «Музыкальная литература зарубежных стран»

2 год обучения

1 четверть

Тема	Количество часов
История развития музыки от Древней Греции до эпохи барокко	1
Музыкальная культура эпохи барокко, итальянская школа	1
И.С.Бах. Жизненный и творческий путь	1
Органное сочинения	1
Клавирная музыка. Инвенции	1
Хорошо темперированный клавир	1
Сюиты	1
Контрольный урок	1

2 четверть

Тема	Количество часов
Современники И.С.Баха. Г. Ф. Гендель	1
Классицизм, возникновение и обновление инструментальных жанров и форм, опера	2
Й. Гайдн. Жизненный и творческий путь	1
Симфония Ми-бемоль мажор	2
Контрольный урок	1

3 четверть

Тема	Количество часов
И. Гайдн. Клавирное творчество	2
В.А.Моцарт. Жизненный и творческий путь	1
Симфония соль-минор	2
«Свадьба Фигаро»	1
Соната Ля-мажор, другие клавирные	1

сочинения	
Л. ван Бетховен. Жизненный и творческий путь	1
Контрольный урок	1

4 четверть

Тема	Количество часов
Патетическая соната	2
«Эгмонт»	1
Симфония до-минор	2
Классический сонатно-симфонический цикл (повторение)	1
Контрольный урок	1
Резервный урок	1

3 год обучения

1 четверть

Тема	Количество часов
Вводный урок	1
Романтизм в музыке	1
Ф.Шуберт. Жизненный и творческий путь	1
Песни	1
Фортепианные сочинения	1
«Неоконченная» симфония	1
Вокальные циклы	1
Контрольный урок	1

2 четверть

Тема	Количество часов
Ф.Шопен. Жизненный и творческий путь	1
Мазурки и полонезы	1
Прелюдии, этюды	1
Вальсы, ноктюрны	1
Композиторы-романтики первой половины 19 века (обзор)	1
Европейская музыка XIX века (обзор)	1
Контрольный урок	1

«Музыкальная литература русских композиторов»

3 четверть

Тема	Количество часов
Вводный урок	1
Русская церковная музыка, нотация, жанры и формы	1
Музыкальная культура XVIII века, творчество Д.С.Бортнянского, М.С.Березовского и др.	1
Культура начала XX века. Романсы. Творчество А.А.Алябьева, А.Л.Гурилева, А.Е.Варламова	1
М.И.Глинка. Биография	1
«Иван Сусанин»	4
Контрольный урок	1

4 четверть

Тема	Количество часов
Романсы	1
Симфонические сочинения	1
А.С.Даргомыжский. Биография	1
Романсы	1
«Русалка»	1
Повторение пройденного материала	1
Контрольный урок	1
Резервный урок	1

4 год обучения

1 четверть

Тема	Количество часов
Русская культура 60-х годов XIX века. Деятельность и творчество М.А.Балакирева	2
А.П.Бородин. Биография. Романсы	1
«Князь Игорь»	4

Контрольный урок	1

2 четверть

Тема	Количество часов
«Богатырская» симфония	1
М.П.Мусоргский. Биография. Песни	1
«Борис Годунов»	4
«Картинки с выставки»	1
Контрольный урок	1

3 четверть

Тема	Количество часов
Н.А.Римский-Корсаков. Биография	1
«Шехерезада»	2
«Снегурочка»	4
Романсы	1
П.И.Чайковский. Биография	1
Контрольный урок	1

4 четверть

Тема	Количество часов
Первая симфония «Зимние грезы»	2
«Евгений Онегин»	4
Повторение пройденного	1
Контрольный урок	1
Резервный урок	1

«Отечественная музыкальная литература XX века»

5 год обучения

1 четверть

Тема	Количество часов
-------------	-------------------------

Русская культура конца 19 – начала 20 века	1,5
Творчество С.И.Танеева	1,5
Творчество А.К.Лядова	1,5
Творчество А.К. Глазунова	1,5
С.В.Рахманинов. Биография. Романсы	1,5
А.Н.Скрябин. Биография. Фортепианные сочинения	1,5
Контрольный урок	1,5

2 четверть

Тема	Количество часов
А.Н.Скрябин. Симфоническое творчество	1,5
И.Ф.Стравинский. Биография. «Русские сезоны»	1,5
«Жар-птица», «Петрушка»	1,5
Отечественная музыкальная культура 20-30-х годов XX века	1,5
С.С.Прокофьев. Биография	1,5
«Александр Невский»	3
Контрольный урок	1,5

3 четверть

Тема	Количество часов
С.С.Прокофьев. Седьмая симфония	1,5
«Золушка»	1,5
«Ромео и Джульетта»	3
Д.Д.Шостакович. Биография	1,5
Седьмая симфония	3
Квintет соль-минор	1,5
«Казнь Степана Разина»	1,5

Контрольный урок	1,5

4 четверть

Тема	Количество часов
А.И.Хачатурян. Творческий путь	1,5
Г.В.Свиридов. Творческий путь	1,5
60-годы XX века, творчество Р.К.Щедрина	1,5
Творчество А.Г.Шнитке и С.А.Губайдулиной	1,5
Творчество Э.Денисова и Гаврилина	1,5
Повторение пройденного	1,5
Контрольный урок	1,5
Резервный урок	1,5

III. СОДЕРЖАНИЕ УЧЕБНОГО ПРЕДМЕТА

Первый год обучения

Первый год обучения музыкальной литературе тесно связан с учебным предметом «Слушание музыки». Его задачи – продолжая развивать и совершенствовать навыки слушания музыки и эмоциональной отзывчивости на музыку, познакомить учащихся с основными музыкальными жанрами, музыкальными формами, сформировать у них навыки работы с учебником и нотным материалом, умение рассказывать о характере музыкального произведения и использованных в нем элементах музыкального языка.

Для тех учеников, которые поступили в детскую школу искусств в первый класс в возрасте от десяти до двенадцати лет, изучение музыкальной литературы начинается с 1 класса. Учитывая, что эти учащиеся не имеют предварительной подготовки по учебному предмету «Слушание музыки», педагог может уделить большее внимание начальным темам «Музыкальной литературы», посвященным содержанию музыкальных произведений, выразительным средствам музыки.

Содержание первого года изучения «Музыкальной литературы» дает возможность закрепить знания, полученные детьми на уроках «Слушания музыки», на новом образовательном уровне. Обращение к знакомым ученикам темам, связанным с содержанием музыкальных произведений, выразительными средствами музыки, основными музыкальными жанрами позволяет ввести новые важные понятия, которые успешно осваиваются при возвращении к ним на новом материале.

Введение. Место музыки в жизни человека

Музыка «серьезная» и «легкая». Музыкальные впечатления учеников – посещение театров, концертов. Понятия «народная», «церковная», «камерная», «концертная», «театральная», «эстрадная», «военная» музыка.

Содержание музыкальных произведений

Воплощение в музыке образов природы, сказочных образов, чувств и характера человека, различных событий. Содержание музыки столь же богато, как и содержание других видов искусств, но раскрывается оно с помощью музыкальных средств. Как работать с нотными примерами в учебнике музыкальной литературы.

Прослушивание произведений:

П.И.Чайковский «Осенняя песнь» из цикла «Времена года»,
Д.Россини «Буря» из оперы «Севильский цирюльник»,
Н.А.Римский-Корсаков «Три чуда» из оперы «Сказка о царе Салтане», «Сеча при Керженце» из оперы «Сказание о невидимом граде Китеже и деве Февронии»,
М.П.Мусоргский «Балет невылупившихся птенцов», «Тюильрийский сад» из цикла «Картинки с выставки»,
Р.Шуман «Пьеро», «Арлекин», «Флорестан», «Эвзебий» из цикла «Карнавал»,
К.Сен-Санс «Кенгуру», «Слон», «Лебедь» из цикла «Карнавал животных»,
С.С.Прокофьев «Нам не нужна война» из оратории «На страже мира».

Выразительные средства музыки

Основные выразительные средства музыкального языка (повторение). Понятия: мелодия (кантилена, речитатив), лад (мажор, минор, специальные лады – целотонная гамма, гамма Римского-Корсакова), ритм (понятие ритмическое остинато), темп, гармония (последовательность аккордов, отдельный аккорд), фактура (унисон, мелодия и аккомпанемент, полифония, аккордовое изложение), регистр, тембр.

Прослушивание произведений

М.И.Глинка «Патриотическая песнь»,
Ф.Шуберт «Липа»,
М.И.Глинка Речитатив из арии Сусанина («Иван Сусанин», 4 действие),
Ф.Шопен Ноктюрн для фортепиано Ми-бемоль мажор,
С.С.Прокофьев «Сказочка», «Дождь и радуга» из цикла «Детская музыка».

Состав симфонического оркестра

Четыре основные группы инструментов симфонического оркестра. Принципы записи произведения для оркестра (партитура). Тембры инструментов.

Прослушивание произведений

С.С.Прокофьев «Петя и волк»,
Б.Бриттен «Вариации и фуга на тему Перселла» («Путеводитель по оркестру»).

Тембры певческих голосов

Голоса певцов-солистов и голоса в хоре. Виды хоров. Различный состав хора. Тембр певческого голоса и характер героя в музыкальном спектакле.

Прослушивание произведений

Н.А.Римский-Корсаков. Фрагменты из оперы «Садко» (песня Садко, Колыбельная Волховы, сцена в подводном царстве) или другого произведения по выбору преподавателя.

Понятие жанра в музыке. Основные жанры – песня, марш, танец (повторение)

Понятие о музыкальных жанрах. Вокальные и инструментальные жанры. Песенность, маршевость, танцевальность.

Песня. Куплетная форма в песнях

Причины популярности жанра песни. Народная песня; песня, сочиненная композитором; «авторская» песня. Воплощение различных чувств, настроений, событий в текстах и музыке песен. Строение песни (куплетная форма). Понятия «запев», «припев», «вступление», «заклучение», «проигрыш», «вокализ», «а капелла».

Прослушивание произведений

Русская народная песня «Дубинушка»,

И.О.Дунаевский «Марш веселых ребят», «Моя Москва»,

А.В.Александров «Священная война»,

Д.Ф.Тухманов «День Победы»,

А.И.Островский «Пусть всегда будет солнце»,

Д.Д.Шостакович «Родина слышит»,

Песни современных композиторов, авторские песни по выбору преподавателя.

Марш, танец. Трехчастная форма в маршах и танцах

Связь музыки с движением. Отличия марша и танца. Разновидности марша (торжественные, военно-строевые, спортивные, траурные, походные, детские, песни-марши). Танец как пластический вид искусства и как музыкальное произведение. Народное происхождение большинства танцев. Исторические, бальные, современные танцы. Музыкальные особенности марша, проявляющиеся в темпе, размере, ритме, фактуре, музыкальном строении. Характерные музыкальные особенности различных танцев (темп, размер, особенности ритма, аккомпанемента).

Понятие трехчастная форма с репризой (первая часть - основная тема, середина, реприза).

Прослушивание произведений

С.С.Прокофьев Марш из сборника «Детская музыка»,

Ф.Мендельсон Песня без слов № 27, «Свадебный марш» из музыки к комедии В.Шекспира «Сон в летнюю ночь»,

Д.Верди Марш из оперы «Аида»,

В.П.Соловьев-Седой «Марш нахимовцев»,

П.И.Чайковский Камаринская из «Детского альбома», Трепак из балета «Щелкунчик»,
А.С.Даргомыжский «Малороссийский казачок»,
А.Г.Рубинштейн «Лезгинка» из оперы «Демон»,
Э.Григ «Норвежский танец» Ля мажор,
Л.Боккерини Менуэт,
Д.Скарлатти Гавот,
К.Вебер Вальс из оперы «Волшебный стрелок»,
Б.Сметана Полька из оперы «Проданная невеста»,
Г.Венявский Мазурка для скрипки и фортепиано,
М.К.Огиньский Полонез ля минор,
Р.М.Глиэр Чарльстон из балета «Красный мак».

Народная песня в произведениях русских композиторов.

Сборники русских народных песен.

Музыкальные жанры: вариации, квартет, концерт, сюита

Понятие «музыкальный фольклор» (вокальный и инструментальный), аранжировка, обработка. Жанры народных песен, сборники народных песен М.А.Балакирева, Н.А.Римского-Корсакова, П.И.Чайковского. Значение сборников народных песен. Цитирование народных мелодий в произведениях композиторов, близость музыкального языка русских композиторов народной песне. Знакомство с музыкальной формой вариаций, варьированными куплетами. Жанры «квартет», «концерт», «сюита».

Прослушивание произведений

Народные песни «Эй, ухнем», «Как за речкою, да за Дарьею», «Среди долины ровныя»,
М.И.Глинка Вариации на русскую народную песню «Среди долины ровныя»,
М.П.Мусоргский Песня Марфы из оперы «Хованщина»,
Н.А.Римский-Корсаков Песня Садко с хором из оперы «Садко»,
П.И.Чайковский II часть из Первого струнного квартета, финал Первого концерта для фортепиано с оркестром,
А.К.Лядов 8 русских народных песен для оркестра.

Программно-изобразительная музыка

Понятия «программная музыка», «звукоизобразительность», «звукоподражание». Роль названия и литературного предисловия в программной музыке. Понятие цикла в музыке.

Прослушивание произведений

А.К.Лядов «Кикимора» (фрагмент),
Л.ван Бетховен Симфония №6 «Пасторальная», 2 часть (фрагмент),
П.И.Чайковский «На тройке» из цикла «Времена года»,

М.П.Мусоргский «Избушка на курьих ножках» из цикла «Картинки с выставки»,

С.С.Прокофьев Сюита «Зимний костер»

Музыка в театре

Театр как вид искусства. Театральные жанры. Различная роль музыки в музыкальном и драматическом театре.

Музыка в драматическом театре

Значение музыки в драматическом спектакле. Как создается музыка к драматическому спектаклю, какие музыкальные жанры могут быть использованы. Знакомство с произведением Г.Ибсена «Пер Гюнт» и музыкой Э.Грига к этому спектаклю. Сюиты Э.Грига, составленные композитором из отдельных номеров музыки к драме. Подробный разбор пьес первой сюиты и «Песни Сольвейг».

Прослушивание произведений

Э.Григ «Утро», «Смерть Озе», «Танец Анитры», «В пещере горного короля», «Песня Сольвейг».

Балет

Особенности балета как театрального вида искусств. Значение танца и пантомимы в балете. Значение музыки в балете. П.И.Чайковский - создатель русского классического балета. Балет «Щелкунчик» - сюжет, содержание, построение балета. Дивертисмент. Подробный разбор Марша и танцев дивертисмента. Новый инструмент в оркестре – челеста.

Прослушивание произведений

П.И.Чайковский «Марш», «Арабский танец», «Китайский танец», «Танец пастушков», «Танец феи Драже» из балета «Щелкунчик»

Опера

Опера как синтетический вид искусства, соединяющий театр и музыку, пение и танец, игру актеров и сценическое оформление. Ведущая роль музыки в опере.

Содержание оперы, оперные сюжеты: исторические, бытовые, сказочные, лирические. Понятие «либретто оперы». Структура оперы: действия, картины. Роль оркестра в опере, значение увертюры. Сольные номера в опере (разновидности), виды ансамблей, различные составы хора, самостоятельные оркестровые фрагменты.

Разбор содержания и построения оперы М.И.Глинки «Руслан и Людмила». Разбор отдельных номеров из оперы. Понятия «канон», «рондо», «речитатив», «ария», «ариозо».

Прослушивание произведений

М.И.Глинка. Фрагменты оперы «Руслан и Людмила»: увертюра, Вторая песня Баяна, Сцена похищения Людмилы из 1 д., Ария Фарлафа, Ария

Руслана из 2 д., персидский хор из 3 д., Ария Людмилы, Марш Черномора, Восточные танцы из 4 д., хор «Ах ты, свет Людмила» из 5 д.

«МУЗЫКАЛЬНАЯ ЛИТЕРАТУРА ЗАРУБЕЖНЫХ СТРАН» **(второй и третий годы обучения)**

Второй и третий год обучения музыкальной литературе являются базовыми для формирования у учащихся знаний о музыкальных жанрах и формах. Важной задачей становится развитие исторического мышления: учащиеся должны представлять себе последовательную смену культурных эпох, причем не только в мире музыки, но и в других видах искусства. Главная задача предмета состоит в том, чтобы интересы учеников в итоге становились шире заданного минимума, чтобы общение с музыкой, историей, литературой, живописью стали для них необходимостью.

Благодаря увеличению сроков освоения учебного предмета «Музыкальная литература», предусмотренному федеральными государственными требованиями, появляется возможность увеличить время на изучение «Музыкальной литературы зарубежных стран» - 2-й год обучения и первое полугодие 3-го года обучения. В центре внимания курса находятся темы «Жизнь и творчество» И.С.Баха, И.Гайдна, В.А.Моцарта, Л. ван Бетховена, Ф.Шуберта, Ф.Шопена. Каждая из этих тем предполагает знакомство с биографией композитора, с особенностями его творческого наследия, подробный разбор и прослушивание нескольких произведений. В списке музыкальных произведений также приводятся варианты сочинений композиторов, данные для более широкого ознакомления, которые можно использовать на биографических уроках или рекомендовать ученикам для самостоятельного прослушивания. Остальные темы курса являются ознакомительными, в них представлен обзор определенной эпохи и упомянуты наиболее значительные явления в музыкальной жизни.

История развития музыки от Древней Греции до эпохи барокко.
Курс начинается с ознакомления учеников с музыкальной культурой Древней Греции. История возникновения нотного письма, Гвидо Аретинский. Изучение сведений о музыке (инструментах, жанрах, формах и т.д.) Средневековья и Ренессанса.

Для ознакомления рекомендуется прослушивание небольших фрагментов танцевальной и вокальной музыки мастеров эпохи Возрождения (О. ди Лассо, К.Монтеверди, М.Преториус, К.Жанекен и т.д.).

Музыкальная культуры эпохи барокко, итальянская школа.
Значение инструментальной музыки в эпоху барокко. Возникновение оперы. Краткая характеристика творчества Вивальди.

Для ознакомления рекомендуется прослушивание одного из концертов из цикла «Времена года»

Иоганн Себастьян Бах. Жизненный и творческий путь. Работа Баха органистом, придворным музыкантом, кантором в разных городах Германии. Ознакомление с историей Реформации. Специфика устройства органа, клавесина, клавикорда. Принципы использования органной музыки в

церковной службе. Инвенции. Уникальное учебное пособие для начинающих исполнителей на клавире Хорошо темперированный клавир – принцип организации цикла. Проблема соотношения прелюдии и фуги. Специфика организации полифонической формы (тема, противосложение, интермедия и т.д.). Инструментальные сюиты – история формирования цикла, обязательные и дополнительные танцы.

Прослушивание произведений

Хоральная прелюдия фа минор, Токката и фуга ре минор для органа, Двухголосные инвенции До мажор, Фа мажор, Прелюдия и фуга до минор из 1 тома ХТК, Французская сюита до минор.

Для ознакомления

Хоральная прелюдия Ми-бемоль мажор, Трехголосная инвенция си минор, Прелюдия и фуга До мажор из 1 тома ХТК, Фрагменты сюит, партит, сонат для скрипки и для виолончели соло.

Современники И.С.Баха: Г.Ф.Гендель. Краткое изложение биографии Г.Ф.Генделя. Влияние итальянской школы на его творчество, основные жанры. Для ознакомления рекомендуется прослушивание отрывков из оперного наследия Г.Ф.Генделя или его концертов.

Классицизм, возникновение и обновление инструментальных жанров и форм, опера. Основные принципы нового стилевого направления. Сонатный цикл и симфонический цикл, их кардинальное отличие от предшествующих жанров и форм. Переосмысление драматургии формы произведения. Состав симфонического оркестра. Мангеймская школа. Венские классики. Великая французская революция. Французские энциклопедисты. Реформа оперного жанра. Творчество Х.В.Глюка, суть его реформы – драматизация музыкального спектакля.

Для ознакомления рекомендуется прослушивание отрывков из оперы Глюка «Орфей» (Хор из 1 д., сцена с фуриями из 2 д., ария «Потерял я Эвридику»)

Йозеф Гайдн. Жизненный и творческий путь. Вена – «музыкальный перекресток» Европы. Судьба придворного музыканта. Поездка в Англию. Ознакомление со спецификой строения сонатно-симфонического цикла на примере симфонии Ми-бемоль мажор (1 часть – сонатная форма, 2 часть – двойные вариации, 3 часть – менуэт, финал). Эволюция клавирной музыки. Строение классической сонаты. Подробный разбор строения и тонального плана сонатной формы

Прослушивание произведений

Симфония Ми-бемоль мажор (все части), Сонаты Ре мажор и ми минор,

Для ознакомления

«Прощальная» симфония, финал.

Вольфганг Амадей Моцарт. Жизненный и творческий путь. «Чудо-ребенок», поездка в Италию, трудности устройства, разрыв с зальцбургским

архиепископом. Венский период жизни и творчества. Основные жанры творчества. Симфоническое творчество В.А.Моцарта. Лирико-драматический характер симфонии соль-минор. Опера «Свадьба Фигаро» - сравнение с первоисточником Бомарше. Функция увертюры. Сольные характеристики главных героев. Клавирное творчество В.А.Моцарта.

Прослушивание произведений

Симфония соль минор (все части),

Опера «Свадьба Фигаро» - увертюра, Ария Фигаро, две арии Керубино, ария Сюзанны (по выбору преподавателя),

Соната Ля мажор.

Для ознакомления

Увертюры к операм «Дон Жуан», «Волшебная флейта»,

«Реквием» - фрагменты

Людвиг ван Бетховен. Жизненный и творческий путь. Юность в Бонне. Влияние идей Великой французской буржуазной революции на мировоззрение и творчество Л. Ван Бетховена. Жизнь в Вене. Трагедия жизни – глухота. Основные жанры творчества. Фортепианные сонаты, новый стиль пианизма. «Патетическая» соната. Принципы монотематизма в Симфонии №5 до-минор. Изменение жанра в структуре симфонического цикла - замена менуэта на скерцо. Программный симфонизм, театральная музыка к драме И.В.Гете «Эгмонт».

Прослушивание произведений

Соната №8 «Патетическая»,

Симфония №5 до минор,

Увертюра из музыки к драме И.В.Гете «Эгмонт».

Для ознакомления

Соната для фортепиано №14, 1 ч.,

Соната для фортепиано №23, 1ч.,

Симфония № 9, финал,

Симфония № 6 «Пасторальная».

Романтизм в музыке. Новый стиль, новая философия, условия и предпосылки возникновения. Новая тематика, новые сюжеты – природа, фантастика, история, лирика, тема одиночества, романтический герой. Новые жанры – фортепианная и вокальная миниатюра, циклы песен, пьес.

Для ознакомления:

Ф.Мендельсон «Песни без слов» (по выбору преподавателя), Концерт для скрипки с оркестром, 1 часть.

Франц Шуберт. Жизненный и творческий путь. Возрастание значимости вокальной миниатюры в творчестве композиторов-романтиков. Песни, баллады и вокальные циклы Шуберта, новаторство в соотношении мелодии и сопровождения, внимание к поэтическому тексту, варьированные куплеты, сквозное строение. Новые фортепианные жанры – экспромты, музыкальные моменты. Новая трактовка симфонического цикла, специфика песенного тематизма в симфонической музыке («Неоконченная» симфония).

Прослушивание произведений

Песни «Маргарита за прялкой», «Лесной царь», «Форель», «Серенада», «Аве Мария», песни из циклов «Прекрасная мельничиха», «Зимний путь» (на усмотрение преподавателя),

Экспромт Ми-бемоль мажор, Музыкальный момент фа минор,
Симфония № 8 «Неоконченная».

Для ознакомления

Вальс си минор,

Военный марш.

Фредерик Шопен. Жизненный и творческий путь. Юность в Польше, жизнь в Париже, Ф.Шопен как выдающийся пианист. Специфика творческого наследия – преобладание фортепианных произведений. Национальные «польские» жанры – мазурки и полонезы; разнообразие их типов. Прелюдия – новая разновидность фортепианной миниатюры, цикл прелюдий Ф.Шопена, особенности его строения. Новая трактовка прикладных, «неконцертных» жанров – вальсов, этюдов. Жанр ноктюрна в фортепианной музыке, родоначальник жанра – Джон Фильд.

Прослушивание произведений

Мазурки До мажор, Си-бемоль мажор, ля минор,

Полонез Ля мажор,

Прелюдии ми минор, Ля мажор, до минор,

Вальс до-диез минор,

Этюды Ми мажор и до минор «Революционный»,

Ноктюрн фа минор.

Для ознакомления

Баллада № 1,

Ноктюрн Ми-бемоль мажор,

Полонез Ля-бемоль мажор.

Композиторы-романтики первой половины XIX века. Значение национальных композиторских школ. Творчество (исполнительское и композиторское) Ф.Листа. Р.Шуман – композитор и музыкальный критик. Музыкальное и теоретическое наследие Г.Берлиоза.

Для ознакомления предлагается прослушивание рапсодий Ф.Листа, отрывков из «Фантастической» симфонии Г.Берлиоза, номеров из «Фантастических пьес» или вокальных циклов Р.Шумана.

Европейская музыка в XIX веке. Разные пути развития оперного жанра. Творчество Д.Верди и Р.Вагнера. Инструментальная музыка Германии и Австрии (И.Брамс). Французская композиторская школа (Ж.Бизе, С.Франк и др.).

Для ознакомления предлагается прослушивание номеров из опер Д.Верди («Травиата», «Аида», «Риголетто») и Р.Вагнера («Лоэнгрин», «Летучий голландец», «Валькирия») на усмотрение преподавателя.

МУЗЫКАЛЬНАЯ ЛИТЕРАТУРА РУССКИХ КОМПОЗИТОРОВ **(третий-четвертый годы обучения)**

Данный раздел учебного предмета «Музыкальная литература», посвященный отечественной музыке XIX-XX веков, – ключевой в курсе. Он имеет как познавательное, так и воспитательное значение для школьников подросткового возраста. В данной программе изучению русской музыкальной литературе отводится второе полугодие 6 класса и весь 7 класс.

Русская церковная музыка, нотация, жанры и формы. Уникальная история формирования русской культуры в целом и музыкальной в частности. Особенности нотации (крюки и знамена). Профессиональная музыка – церковная. Приоритет вокального начала.

Для ознакомления предлагается прослушивание любых образцов знаменного распева, примеров раннего многоголосия (стихир, тропарей и кондаков).

Музыкальная культура XVIII века. Творчество Д.С.Бортнянского, М.С.Березовского и других. Краткий экскурс в историю государства российского XVII – начала XVIII века. Раскол. Реформы Петра Великого. Новые эстетические нормы русской культуры. Жанры канта, партесного концерта. Возрастание роли инструментальной музыки. Возникновение русской оперы.

Для ознакомления предлагается прослушивание частей хоровых концертов, увертюр из опер Д.С.Бортнянского и М.С.Березовского; русских кантов.

Культура начала XIX века. Романсы. Творчество А.А.Алябьева, А.Е.Гурилева, А.Л.Варламова. Формирование традиций домашнего музицирования. Романтизм и сентиментализм в русской поэзии и вокальной музыке. Формирование различных жанров русского романса: элегия, русская песня, баллада, романсы «о дальних странах», с использованием танцевальных жанров.

Прослушивание произведений

А.А.Алябьев «Соловей»,

А.Л.Варламов «Красный сарафан», «Белеет парус одинокий»,

А.Е.Гурилев «Колокольчик».

Для ознакомления

А.А.Алябьев «Иртыш»,

А.Е.Гурилев «Домик-крошечка»,

другие романсы по выбору преподавателя.

Михаил Иванович Глинка. Жизненный и творческий путь. Обучение в Италии, Германии. Зарождение русской музыкальной классики. Создание двух опер. Поездки во Францию, Испанию. Создание одночастных симфонических программных увертюр. Эпоха Глинки: современники композитора.

Опера «Жизнь за царя» или «Иван Сусанин». Общая характеристика; композиция оперы. Музыкальные характеристики героев: русских и поляков. Различные виды сольных сцен (ария, каватина, песня, романс). Хоровые сцены. Понятия «интродукция», «эпилог». Танцы как характеристика поляков. Повторяющиеся темы в опере, их смысл и значение.

Романсы Глинки – новое наполнение жанра, превращение романса в особый жанр камерной вокальной миниатюры. Роль русской поэзии,

внимание к поэтическому тексту. Роль фортепианной партии в романсах. Разнообразие музыкальных форм.

Симфонические сочинения Глинки – одночастные программные симфонические миниатюры. Национальный колорит испанских увертюр. «Камаринская»: уникальная роль в становлении русской симфонической школы. «Вальс-фантазия».

Прослушивание произведений

«Иван Сусанин» («Жизнь за царя») 1 д.: Интродукция, Каватина и рондо Антонида, трио «Не томи, родимый»; 2 д.: Полонез, Краковяк, Вальс, Мазурка; 3 д.: Песня Вани, сцена Сусанина с поляками, Свадебный хор, Романс Антонида; 4 д.: ария Сусанина; Эпилог: хор «Славься».

Романсы: «Жаворонок», «Попутная песня», «Я помню чудное мгновенье».

Симфонические произведения: «Камаринская», «Вальс-фантазия».

Для ознакомления

Увертюра к опере «Руслан и Людмила»,

«Арагонская хота».

Романсы «Я здесь, Инезилья», «В крови горит огонь желанья», «Венецианская ночь» и др. по выбору преподавателя.

Александр Сергеевич Даргомыжский. Жизненный и творческий путь. Значение дружбы с Глинкой. Новые эстетические задачи. Поиск выразительности музыкального языка, отношение к литературному тексту, передача в музыке интонаций разговорной речи.

Социально-обличительная тематика в вокальных сочинениях.

Опера в творчестве композитора, особенности музыкального языка в операх «Русалка», «Каменный гость». Психологизм образа Мельника, жанровые хоровые сцены, портретная характеристика Князя.

Вокальная миниатюра – появление новых жанров и тем (драматическая песня, сатирические сценки).

Прослушивание произведений

Вокальные произведения: «Старый капрал», «Мне грустно», «Титулярный советник» «Мне минуло шестнадцать лет».

Опера «Русалка»: ария Мельника из 1 д. и сцена Мельника из 3 д., хор из 2 д. «Сватушка» и хоры русалок из 3 д., Песня Наташи из 2 д., Каватина Князя из 3 д.

Для ознакомления

Романсы и песни «Ночной зефир», «Мельник» и другие по выбору преподавателя.

Русская культура 60-х годов XIX века. Деятельность и творчество М.А.Балакирева. Общественно-политическая жизнь в 60-е годы. Расцвет литературы и искусства. «Западники» и славянофилы. Расцвет русской музыкальной классики во второй половине XIX века, ее великие представители. Изменения в музыкальной жизни столиц. Образование РМО, открытие консерваторий, Бесплатная музыкальная школа. А.Н.Серов и В.В.Стасов, Антон и Николай Рубинштейны, М.А.Балакирев и «Могучая кучка».

Для ознакомления возможно прослушивание фрагментов оперы А.Рубинштейна «Демон», фортепианной фантазии М.А.Балакирева «Исламей» или других произведений на усмотрение преподавателя.

Александр Порфирьевич Бородин. Жизненный и творческий путь. Многогранность личности А.П.Бородина. Научная, общественная деятельность, литературный талант.

Опера «Князь Игорь» - центральное произведение композитора. Композиция оперы. Понятие «пролог», «финал» в опере. Русь и Восток в музыке оперы. Музыкальные характеристики героев в сольных сценах (князь Игорь, Галицкий, хан Кончак, Ярославна). Хоровые сцены в опере. Место и роль «Половецких плясок».

Романсы А.П.Бородина. Глубокая лирика, красочность гармоний. Роль текста, фортепианной партии.

Симфоническое наследие А.П.Бородина, формирование жанра русской симфонии в 60-х годах XIX века. «Богатырская» симфония.

Прослушивание произведений

Опера «Князь Игорь»: пролог, хор народа «Солнцу красному слава», сцена затмения; 1 д.: песня Галицкого, ариозо Ярославны, хор девушек «Мы к тебе, княгиня», хор бояр «Мужайся, княгиня», 2 д.: каватина Кончаковны, ария Игоря, ария Кончака, Половецкие пляски, 4 д.: Плач Ярославны, хор поселян.

Романсы «Спящая княжна», «Для берегов Отчизны»,

Симфония №2 «Богатырская».

Для ознакомления

Квартет №2, 3 часть «Ноктюрн».

Модест Петрович Мусоргский. Жизненный и творческий путь.

Социальная направленность, историзм и новаторство творчества М.П.Мусоргского. Судьба наследия композитора, редакции его сочинений.

«Борис Годунов», история создания, редакции оперы, сложности постановки. Идейное содержание оперы. Композиция оперы, сквозное развитие действия, декламационное начало вокальных партий ряда персонажей – характерные черты новаторского подхода композитора к реализации замысла оперы.

Вокальные произведения М.П.Мусоргского. Продолжение традиций А.С.Даргомыжского, поиск выразительной речевой интонации. Круг поэтов, тематика циклов и песен М.П.Мусоргского. («Детская», «Светик Савишна» и др.).

«Картинки с выставки» - лучшее инструментальное произведение композитора. История создания, особенности построения, лейтмотив цикла. Оркестровая версия М.Равеля.

Прослушивание произведений:

«Борис Годунов»: оркестровое вступление, пролог 1к.: хор «На кого ты нас покидаешь», сцена с Митюхой, 2 к. целиком, 1 д. 1 к.: монолог Пимена, 1 д. 2 к.: песня Варлаама, 2 д. монолог Бориса, сцена с курантами, 4 д. 1 к.: хор «Кормилец-батюшка», сцена с Юродивым, 4 д.3 к.: хор «Расходилась, разгулялась»

«Картинки с выставки» (возможно фрагменты на усмотрение преподавателя).

Для ознакомления

Песни: «Семинарист», «Светик Савишна», «Колыбельная Еремушке», вокальный цикл «Детская», симфоническая картина «Ночь на Лысой горе», вступление к опере «Хованщина» («Рассвет на Москве-реке»).

Николай Андреевич Римский-Корсаков. Жизненный и творческий путь. Многогранность творческой, педагогической и общественной деятельности Н.А.Римского-Корсакова. Значение оперного жанра в творчестве композитора. Сказка, история и повседневный быт народа в операх Н.А.Римского-Корсакова. Опера «Снегурочка», литературный источник сюжета. Композиция оперы. Пантеизм, сказочность, реальность, обрядовость в опере. Музыкальные характеристики реальных и сказочных героев. Лейтмотивы в опере.

Симфоническое творчество Н.А.Римского-Корсакова. «Шехерезада» - программный замысел сюиты. Средства создания восточного колорита. Лейтмотивы, их развитие. Роль лейттембров.

Прослушивание произведений:

Опера «Снегурочка». Пролог – вступление, песня и пляска птиц, ария и ариэтта Снегурочки, Проводы масленицы; 1 д.: 1 и 2 песни Леля, ариозо Снегурочки; 2 д.: клич Бирючей, шествие царя Берендея, каватина царя Берендея; 3 д.: хор «Ай, во поле липенька», пляска скоморохов, третья песня Леля, ариозо Мизгиря; 4 д.: сцена таяния Снегурочки, заключительный хор. Симфоническая сюита «Шехерезада».

Для ознакомления

Романсы, камерная лирика Н.А.Римского-Корсакова («Не ветер, вея с высоты», «Звонче жаворонка пенье», «Не пой, красавица...») на усмотрение преподавателя.

Петр Ильич Чайковский. Жизненный и творческий путь. Композитор, музыкальный критик, педагог, дирижер. Признание музыки Чайковского при жизни композитора во всем мире. Оперы и симфонии как ведущие жанры творчества.

Первая симфония «Зимние грезы», ее программный замысел. Строение цикла, особенности сонатной формы 1 части. Использование народной песни как темы в финале симфонии.

«Евгений Онегин» - «лирические сцены». Литературный источник сюжета, история первой постановки оперы силами студентов Московской консерватории. Композиция оперы. Новый тип русской оперы – лирико-психологический. Особенности драматургии, понятие «сцена». Музыкальные характеристики главных героев. Интонационная близость характеристик Татьяны и Ленского. Темы, связанные с главными героями оперы, изложение тем в разных картинах.

Прослушивание произведений

Симфония №1 «Зимние грезы»,

Опера «Евгений Онегин». 1 к.: вступление, дуэт Татьяны и Ольги, хоры крестьян, ария Ольги, ариозо Ленского «Я люблю вас»; 2 к.: вступление, сцена письма Татьяны; 3 к.: хор «Девицы, красавицы», ария Онегина, 4 к.: вступление, вальс с хором, мазурка и финал, 5 к.: вступление, ария Ленского, дуэт «Враги», сцена поединка, 6 к.: полонез, ария Гремина, ариозо Онегина; 7 к.: монолог Татьяны, дуэт «Счастье было так возможно», ариозо Онегина «О, не гони, меня ты любишь».

Для ознакомления

Увертюра-фантазия «Ромео и Джульетта»,

Симфония № 4,

Квартет № 1, 2 часть,

Концерт для фортепиано с оркестром № 1,

Романсы «День ли царит», «То было раннею весной», «Благословляю вас, леса» и другие на усмотрение преподавателя.

ОТЕЧЕСТВЕННАЯ МУЗЫКАЛЬНАЯ ЛИТЕРАТУРА XX ВЕКА

(5 год обучения)

Пятый год обучения музыкальной литературе является итоговым в музыкальной школе. Его основная задача – при помощи уже имеющихся у учащихся навыков работы с учебником, нотным текстом, дополнительными источниками информации существенно расширить их музыкальный кругозор, увеличить объем знаний в области русской и советской музыкальной культуры, научить подростков ориентироваться в современном музыкальном мире. При изучении театральных произведений рекомендуется использовать возможности видеозаписи. Необходимо также знакомить учеников с выдающимися исполнителями современности. Заключительный раздел, посвященный изучению музыки последней трети двадцатого столетия, является ознакомительным, музыкальные примеры для прослушивания педагог может отобрать исходя из уровня подготовки учеников, их интересов, наличия звукозаписей.

Русская культура в конце XIX - начале XX веков. «Серебряный век» русской культуры. Меценаты и музыкально-общественные деятели. Развитие музыкального образования. Связи с отечественным искусством и литературой. «Мир искусства». Выдающиеся исполнители этого периода.

Творчество С.И.Танеева. Многогранность и своеобразие личности. Вклад С.И.Танеева в музыкальную жизнь Москвы. Творческое и научное наследие.

Для ознакомления рекомендуется прослушивание кантаты «Иоанн Дамаскин», Симфонии до минор, романсов и хоров по выбору преподавателя.

Творчество А.К.Лядова. Специфика стиля – преобладание малых форм в фортепианной и симфонической музыке. Преобладание сказочной тематики в программных произведениях.

Для ознакомления рекомендуется прослушивание симфонических произведений «Волшебное озеро», «Кикимора», фортепианных пьес «Музыкальная табакерка», «Про старину».

Творчество А.К.Глазунова. Общая характеристика творчества. Жанровое разнообразие сочинений. Развитие традиций русской симфонической музыки. Жанр балета в творчестве композитора

Для ознакомления рекомендуется прослушивание Симфонии №5, Концерта для скрипки с оркестром, фрагментов балета «Раймонда».

Творчество С.В.Рахманинова. Биография. Наследник традиций П.И.Чайковского. Русский мелодизм в духовных и светских сочинениях. С.В.Рахманинов – выдающийся пианист. Обзор творчества.

Прослушивание произведений

Концерт № 2 для фортепиано с оркестром,
Романсы «Не пой, красавица», «Вешние воды», «Вокализ»,
Прелюдии до-диез минор, Ре мажор,
Музыкальный момент ми минор.

Для ознакомления

Концерт № 3 для фортепиано с оркестром,
Романсы «Сирень», «Здесь хорошо» и другие по выбору преподавателя,
прелюдии, музыкальные моменты, этюды-картины по выбору преподавателя.

Творчество А.Н.Скрябина. Биография. Особенности мировоззрения и отношения к творчеству. Эволюция музыкального языка – гармонии, ритма, метра, мелодии. Симфонические и фортепианные жанры в музыке Скрябина. Жанр поэмы. Новая трактовка симфонического оркестра, расширение состава, особенности тематизма, тембры-символы.

Прослушивание произведений

Прелюдии ор. 11 по выбору преподавателя,
Этюд ре-диез минор ор. 8,

Для ознакомления

«Поэма экстаза»,
Две поэмы ор.32.

Биография И.Ф.Стравинского, «Русские сезоны». Многогранность творческой деятельности Стравинского. Новые стилевые веяния и композиторские техники. Личность С.П.Дягилева, роль его антрепризы в развитии и популяризации российской культуры. «Мир искусства».

Балеты И.Ф.Стравинского: «Жар-птица» и «Петрушка». Значение сочинений «русского периода», новации в драматургии, хореографии и музыке балета.

Новые стилевые веяния и композиторские техники, менявшиеся на протяжении творчества И.Ф.Стравинского.

Прослушивание произведений

«Петрушка».

Для ознакомления

Фрагменты балетов «Жар-Птица», «Весна священная».

Отечественная музыкальная культура 20-30-х годов XX века. Революции в России начала XX века. Социально-культурный перелом. Новые условия бытования музыкальной культуры в 20-40-е годы XX века. Новые жанры и новые темы.

Для ознакомления возможно прослушивание произведений:

А.В.Мосолов «Завод»,

В.М.Дешевов «Рельсы»,

и других на усмотрение преподавателя.

Сергей Сергеевич Прокофьев. Жизненный и творческий путь.

Сочетание двух эпох в его творчестве: дореволюционной и советской. С.С.Прокофьев – выдающийся пианист. Уникальное сотрудничество С.С.Прокофьева и С.М.Эйзенштейна. «Александр Невский» - киномузыка, переросшая в самостоятельное оркестровое произведение.

Балеты С.С.Прокофьева – продолжение реформ П.И.Чайковского, И.Ф.Стравинского. Выбор сюжетов. Лейтмотивы, их роль в симфонизации балетной музыки. Постановки, выдающиеся танцовщики – исполнители партий.

Симфоническое творчество С.С.Прокофьева. Седьмая симфония – последнее завершённое произведение композитора. Особенности строения цикла.

Прослушивание произведений

Пьесы для фортепиано из ор.12 (Гавот, Прелюд, Юмористическое скерцо),

Кантата «Александр Невский»,

Балет «Ромео и Джульетта»: вступление, 1 д.: «Улица просыпается», «Джульетта-девочка», «Маски», «Танец рыцарей», «Мадригал»; 2 д.: «Ромео у патера Лоренцо»; 3 д.: «Прощание перед разлукой»,

Балет «Золушка». 1 д.: «Па-де-шаль», «Золушка», Вальс соль минор; 2 д.: Адажио Золушки и Принца; 3 д.: первый галоп Принца,

Симфония №7: 1, 2, 3 и 4 части.

Для ознакомления

Кинофильм С.М.Эйзенштейна «Александр Невский»,

Фильм-балет «Ромео и Джульетта» (с Г.Улановой в роли Джульетты),

Марш из оперы «Любовь к трем апельсинам»,

Первый концерт для фортепиано с оркестром.

Дмитрий Дмитриевич Шостакович. Жизненный и творческий путь. Гражданская тематика творчества, музыка Д.Д.Шостаковича как летопись истории страны. Особое значение жанра симфонии, особенности цикла. Роль камерной музыки в творчестве композитора.

Седьмая («Ленинградская») симфония. Великая Отечественная война в советской музыке. Подробный разбор первой части (особенности строения сонатной формы, «эпизод нашествия», измененная реприза) и краткая характеристика 2, 3 и 4 частей.

Камерная музыка, основные жанры. Фортепианный квинтет соль минор. Особенности строения цикла, использование барочных жанров и форм (прелюдия, fuga, пассакалия).

Роль кантатно-ораториальных сочинений в 60-годы. Творчество поэтов-современников Д.Д.Шостаковича, отраженное в его музыке. «Казнь Степана Разина» - жанр вокально-симфонической поэмы.

Прослушивание произведений

Симфония №7 До мажор,
Фортепианный квинтет соль минор,
«Казнь Степана Разина».

Для ознакомления

Симфония № 5, 1 часть,
«Песня о встречном»

Творчество Арама Ильича Хачатуряна. Новое поколение композиторов Советского Союза. Разнообразное наследие автора. Национальный колорит творчества. Для ознакомления возможно прослушивание произведений: Концерт для скрипки с оркестром, фрагменты из балетов «Гаянэ» и «Спартак».

Творчество Георгия Васильевича Свиридова. Продолжатель традиции русской хоровой школы. Особое значение вокальной и хоровой музыки в творчестве, любовь к русской поэзии, «пушкинская» тема в музыке Г.В.Свиридова.

Для ознакомления возможно прослушивание произведений: «Поэма памяти Сергея Есенина» (№№1, 2, 10), «Романс» и «Вальс» из музыкальных иллюстраций к повести Пушкина «Метель», романсы и хоры по выбору преподавателя («Пушкинский венок», цикл на стихи Р.Бернса и др.).

Шестидесятые годы XX века, «оттепель». Отечественная музыка второй половины XX века. Связи процессов музыкального творчества с событиями общественно-политической жизни страны. Общее представление о композиторских техниках конца XX века. Музыкальные примеры для прослушивания преподаватель может выбрать самостоятельно, исходя из уровня группы, интересов учеников, имеющихся записей.

Творчество Р.К.Щедрина. Краткое ознакомление с биографией композитора. Прослушивание произведений: Концерт для оркестра «Озорные частушки».

Творчество А.Г.Шнитке и С.А.Губайдуллиной. Краткое ознакомление с биографиями композиторов.

Для ознакомления рекомендуется прослушивание произведений: А.Г.Шнитке Concertogrosso №1, С.А.Губайдуллина «Detto-I» или других по выбору преподавателя.

Творчество Э.В.Денисова и В.А.Гаврилина. Краткое ознакомление с биографиями композиторов.

Для ознакомления рекомендуется прослушивание произведений Э.В.Денисова «Знаки на белом», фрагментов балета В.А.Гаврилина «Анюта» или других по выбору преподавателя.

IV. ТРЕБОВАНИЯ К УРОВНЮ ПОДГОТОВКИ ОБУЧАЮЩИХСЯ

Содержание программы учебного предмета «Музыкальная литература» обеспечивает художественно-эстетическое и нравственное воспитание личности учащегося, гармоничное развитие музыкальных и интеллектуальных способностей детей. В процессе обучения у учащегося

формируется комплекс историко-музыкальных знаний, вербальных и слуховых навыков.

Результатом обучения является сформированный комплекс знаний, умений и навыков, отражающий наличие у обучающегося музыкальной памяти и слуха, музыкального восприятия и мышления, художественного вкуса, знания музыкальных стилей, владения профессиональной музыкальной терминологией, определенного исторического кругозора.

Результатами обучения также являются:

- первичные знания о роли и значении музыкального искусства в системе культуры, духовно-нравственном развитии человека;
- знание творческих биографий зарубежных и отечественных композиторов согласно программным требованиям;
- знание в соответствии с программными требованиями музыкальных произведений зарубежных и отечественных композиторов различных исторических периодов, стилей, жанров и форм от эпохи барокко до современности;
- умение в устной и письменной форме излагать свои мысли о творчестве композиторов;
- умение определять на слух фрагменты того или иного изученного музыкального произведения;
- навыки по восприятию музыкального произведения, умение выражать его понимание и свое к нему отношение, обнаруживать ассоциативные связи с другими видами искусств.

V. ФОРМЫ И МЕТОДЫ КОНТРОЛЯ, СИСТЕМА ОЦЕНОК

1. Аттестация: цели, виды, форма, содержание

Цель аттестационных (контрольных) мероприятий – определить успешность развития учащегося и степень освоения им учебных задач на данном этапе.

Виды контроля: текущий, промежуточный, итоговый.

Текущий контроль – осуществляется регулярно преподавателем на уроках. Текущий контроль направлен на поддержание учебной дисциплины, на ответственную организацию домашних занятий. Текущий контроль учитывает темпы продвижения ученика, инициативность на уроках и при выполнении домашней работы, качество выполнения заданий. На основе текущего контроля выводятся четвертные оценки.

Формы текущего контроля:

- устный опрос (фронтальный и индивидуальный),
- выставление поурочного балла, суммирующего работу ученика на конкретном уроке (выполнение домашнего задания, знание музыкальных примеров, активность при изучении нового материала, качественное усвоение пройденного),
- письменное задание, тест.

Особой формой текущего контроля является **контрольный урок**, который проводится преподавателем, ведущим предмет. Целесообразно проводить контрольные уроки в конце каждой учебной четверти. На основании текущего контроля и контрольного урока выводятся четвертные оценки.

На контрольном уроке могут быть использованы как устные, так и письменные формы опроса (тест или ответы на вопросы - определение на слух тематических отрывков из пройденных произведений, указание формы того или иного музыкального сочинения, описание состава исполнителей в том или ином произведении, хронологические сведения и т.д.). Особой формой проверки знаний, умений, навыков является форма самостоятельного анализа нового (незнакомого) музыкального произведения.

Пример письменных вопросов для контрольного урока

"Евгений Онегин" 1 вариант, 8 класс

1. Как определил П.И.Чайковский жанр оперы "Евгений Онегин" и почему.
2. Какие музыкальные темы, связанные с образом Ленского, повторяются в опере и где?
3. В какой картине находится «Сцена письма Татьяны»? Какие музыкальные темы из этой сцены еще звучат в опере, где?
4. В какой картине показан бал в Петербурге, и какие танцы там использованы?
5. Перечислите хоровые эпизоды в опере (картина, состав хора).
6. С какой темы начинается опера? Дайте ей характеристику. Где еще звучит эта тема?

"Евгений Онегин" 2 вариант, 8 класс

1. Где впервые была поставлена опера и почему.
2. Какие музыкальные темы, связанные с образом Татьяны, повторяются в опере, где?
3. В какой картине находится Ария Ленского? Как она построена, дайте характеристику основной темы арии. Где в последний раз звучит эта тема, в чем ее смысл?
4. В какой картине показан бал в деревне, и какие танцы там использованы?
5. Перечислите ансамбли в опере (картина, состав и особенности ансамбля).
6. Что такое ариозо? Ариозо каких персонажей есть в опере? Где находятся эти ариозо? Темы каких ариозо повторяются в опере и где?

Промежуточный контроль – осуществляется в конце каждого учебного года. Может проводиться в форме контрольного урока, зачета. Включает индивидуальный устный опрос или различные виды письменного задания, в том числе, анализ незнакомого произведения. Задания для промежуточного контроля должны охватывать весь объем изученного материала.

Пример письменных вопросов для контрольного урока (зачета)

2 год обучения, 1 вариант

1. В каких странах жили и творили композиторы: Г.Ф.Гендель, Г.Перселл, К.В.Глюк, А.Сальери, К.М.Вебер, В.Беллини, Д.Верди, Ф.Мендельсон.
2. Назовите не менее 5 композиторов, большая часть жизни и творчества которых приходится на XVIII век.
3. Расположите эти события в хронологическом порядке:
 - Великая французская буржуазная революция,
 - первое исполнение «Страстей по Матфею» И.С.Баха,
 - год рождения В.А.Моцарта,
 - год смерти И.С.Баха,
 - переезд Ф.Шопена в Париж и восстание в Польше,
 - год рождения И.С.Баха,
 - год смерти В.А.Моцарта,
 - год встречи Л. ван Бетховена и В.А.Моцарта в Вене,
 - год окончания службы И.Гайдна у Эстерхази,
 - год смерти Ф.Шуберта.
4. Чем отличается квартет от концерта?
5. Назовите танцы, популярные в XIX веке. В творчестве каких композиторов они встречались?
6. Чем отличается экспозиция сонатной формы от репризы?
7. Укажите жанр этих произведений, их авторов и объясните названия: «Страсти по Матфею», «Кофейная кантата», «Времена года», «Неоконченная», «Пасторальная», «Лесной царь», «Зимний путь».
8. Как называется последняя часть сонатно-симфонического цикла? Какую музыкальную форму чаще всего использовали композиторы?
9. Кого из композиторов мы называем «венскими классиками» и почему? Какие жанры являются главными в их творчестве?
10. Объясните термины: рондо, имитация, разработка

2 год обучения, 2 вариант

1. Из каких стран композиторы: К.Монтеверди, Ф.Куперен, А.Вивальди, Д.Б.Перголези, Ф.Лист, Г.Доницетти, Р.Вагнер, Р.Шуман.
2. Назовите не менее 5 композиторов, большая часть жизни и творчества которых приходится на XIX век.
3. Расположите эти события в хронологическом порядке:
 - Великая французская буржуазная революция,
 - первое исполнение «Страстей по Матфею» И.С.Баха,
 - год рождения В.А.Моцарта,
 - год смерти И.С.Баха,
 - переезд Ф.Шопена в Париж и восстание в Польше,
 - год рождения И.С.Баха,
 - год смерти В.А.Моцарта,
 - год встречи Л. ван Бетховена и В.А.Моцарта в Вене,
 - год окончания службы И.Гайдна у Эстерхази,
 - год смерти Ф.Шуберта.
4. Чем отличается симфония от сонаты?

5. Назовите танцы, популярные в XVIII веке. В творчестве каких композиторов они встречались?
6. Какие темы изменяются в репризе сонатной формы, а какие - нет? В чем состоят эти изменения?
7. Укажите жанр, этих произведений, их авторов и объясните их названия: «Страсти по Иоанну», «Хорошо темперированный клавир», «Времена года», «Прощальная», «Патетическая», «Форель», «Прекрасная мельничиха».
8. Какие жанры и какую музыкальную форму использовали композиторы в третьей части симфонии?
9. Кого из композиторов мы называем романтиками? Какие новые жанры появляются в их творчестве?
10. Объясните термины: хорал, двойные вариации, рефрен.

Учебными планами по образовательным программам «Фортепиано», «Струнные инструменты», «Духовые и ударные инструменты» и некоторых других в качестве промежуточной аттестации может быть предусмотрен экзамен по учебному предмету «Музыкальная литература» в конце 14 полугодия – то есть в конце 7 класса. Его можно проводить как устный экзамен, предполагающий подготовку билетов, или как развернутую письменную работу.

Итоговый контроль

Итоговый контроль осуществляется в конце 8 класса. Федеральными государственными требованиями предусмотрен экзамен по музыкальной литературе, который может проходить в устной форме (подготовка и ответы вопросов по билетам) и в письменном виде (итоговая письменная работа).

Предлагаемые первый и второй варианты итоговой работы могут быть использованы для письменного экзамена в предвыпускном и в выпускном классах. Третий вариант – для выпускного класса. Учитывая пройденный материал, педагог может добавить или исключить некоторые вопросы по своему усмотрению.

Итоговая работа, 1 вариант

1. Каких композиторов и почему мы называем «венскими классиками»?
2. Кто из великих композиторов был выдающимся музыкантом-исполнителем? (желательно указать страну и время, когда жил этот музыкант)
3. Какие важные исторические события произошли в России за время жизни Глинки?
4. Назовите основные жанры русских народных песен. Кто из композиторов и как работал с народными песнями?
5. Какие виды оркестров вы знаете, в чем их различие?
6. Когда и где возникли первые консерватории в России, кем они основаны, чьи имена носят?
7. Вспомните музыкальные произведения, рисующие картины природы (напишите автора, название, жанр). Как мы называем музыку такого характера?

8. Вспомните произведения русских композиторов, в которых есть образы Востока, Испании, Италии (напишите автора, жанр, название).
9. У кого из композиторов есть циклы из 24 пьес, с чем связано такое количество?
10. Объясните, что такое финал в инструментальном произведении и в опере.
11. Вспомните, какие партии мужских персонажей в опере исполняет женский голос (автор, название оперы, персонаж).
12. Что такое либретто, концерт (по 2 значения каждого термина).
13. В основе каких музыкальных форм лежат две темы? три темы?
14. В чем сходство и различие экспозиции и репризы сонатной формы?
15. В чем отличие ариозо от арии? Приведите примеры ариозо.
16. Какие музыкальные произведения возникли как отклик на современные исторические события (автор, жанр, название)?
17. Назовите самые известные концертные залы Москвы.
18. Какое произведение старинной музыки входит в вашу экзаменационную программу? Напишите, что вы знаете об авторе (страна, время), жанр, тональность произведения.

Итоговая работа, 2 вариант

1. Назовите русских композиторов рубежа XIX-XX века. Кто из них был выдающимся исполнителем?
2. Кто из композиторов писал книги, научные труды, статьи о музыке (желательно указать названия книг)?
3. Перечислите произведения, созданные на сюжеты и слова Пушкина (автор, жанр, название).
4. Что такое фортепианное трио, струнный квартет, фортепианный квинтет? Кто из композиторов писал произведения для таких составов?
5. В творчестве каких композиторов встречается жанр «поэма»? Укажите автора, название произведения и состав исполнителей.
6. Какие вы знаете произведения, имеющие несколько редакций?
7. Что такое цикл? Приведите примеры разных циклов.
8. Запишите эти произведения в порядке их создания: «Евгений Онегин», «Шехерезада», «Иван Сусанин», Первая симфония Чайковского, «Борис Годунов», «Руслан и Людмила», «Русалка».
9. Вспомните музыкальные произведения, в которых композитор изобразил сражение (автор, жанр, название). Как мы называем сцены, изображающие сражение в живописи, в музыке?
10. Какое важное историческое событие оказало влияние на мировоззрение и творчество Бетховена?
11. В чем сходство и в чем отличие заключительной партии и коды?
12. Перечислите оперы: - с историческими сюжетами, - со сказочными сюжетами (автор, название).
13. Кто из известных русских композиторов получил образование в консерватории, и кто сам преподавал в консерватории?
14. Какие темы в сонатной форме звучат в основной тональности?

15. Что такое партитура и в каком порядке она записывается?
16. Что такое клавир, квартет (по 2 значения каждого термина)
17. Назовите известные вам музыкальные музеи, укажите, где они находятся.
18. Какие этюды входят в вашу экзаменационную программу? Напишите, что вы знаете об авторах (страна, время)?

Итоговая работа, 3 вариант

1. Когда и где существовала «Могучая кучка», кто входил в ее состав, кому принадлежит это название?
2. Какие произведения мы называем программными? Какие признаки указывают на то, что это программное произведение? Приведите несколько примеров (автор, жанр, название).
3. Кто из великих композиторов жил в XVIII веке, в каких странах?
4. Какие важные исторические события произошли за время жизни С.С.Прокофьева?
5. В какой исторической последовательности возникли эти жанры: симфония, концертная увертюра, опера, концерт.
6. Что вы знаете об Антоне и Николае Рубинштейнах, в чем значение их деятельности для русской музыки?
7. Назовите композиторов, в творчестве которых особое значение принадлежит полифонии. Укажите, в какой стране и в какое время они жили.
8. Приведите примеры симфонических произведений, где используется хор (назовите автора, жанр, какой текст использован).
9. В чем сходство и в чем различие сонаты и симфонии?
10. В основе каких музыкальных форм лежит одна тема?
11. Назовите произведения, написанные на сюжеты Н.В.Гоголя (автор, название, жанр).
12. Какие вы знаете неоконченные произведения? Почему они остались незавершенными? Завершил ли их кто-нибудь?
13. Завершите: «Имя П.И.Чайковского присвоено...»
14. Назовите группы инструментов симфонического оркестра. Какие инструменты используются в оркестре, но не входят ни в одну из этих групп?
15. По каким признакам можно найти начало репризы в произведении?
16. Объясните термины: лейттема, каденция, речитатив, органный пункт?
17. Назовите музыкальные театры Москвы.
18. Какое произведение крупной формы входит в вашу экзаменационную программу? Что вы знаете об авторе? Сколько частей в этом произведении, какие в них тональности?

Эффективной формой подготовки к итоговому экзамену является коллоквиум.

Для подготовки к коллоквиуму учащиеся должны использовать в первую очередь учебники по музыкальной литературе, а также «Музыкальную энциклопедию», музыкальные словари, книги по данной теме.

Полный список вопросов учащимся до коллоквиума не известен. Коллоквиум проводится в устной индивидуальной или мелкогрупповой форме (группы не более 4 человек). Возможно выполнение небольшого письменного задания, например, запись различных музыкальных терминов, названий произведений, фамилий деятелей культуры с целью проверки уровня грамотности и владения профессиональной терминологией у учащихся.

2. Критерии оценки промежуточной аттестации в форме экзамена (зачета) и итоговой аттестации

5 («отлично») - содержательный и грамотный (с позиции русского языка) устный или письменный ответ с верным изложением фактов. Точное определение на слух тематического материала пройденных сочинений. Свободное ориентирование в определенных эпохах (историческом контексте, других видах искусств).

4 («хорошо») - устный или письменный ответ, содержащий не более 2-3 незначительных ошибок. Определение на слух тематического материала также содержит 2-3 неточности негрубого характера или 1 грубую ошибку и 1 незначительную. Ориентирование в историческом контексте может вызывать небольшое затруднение, требовать время на размышление, но в итоге дается необходимый ответ.

3 («удовлетворительно») - устный или письменный ответ, содержащий 3 грубые ошибки или 4-5 незначительных. В определении на слух тематического материала допускаются: 3 грубые ошибки или 4-5 незначительные. В целом ответ производит впечатление поверхностное, что говорит о недостаточно качественной или непродолжительной подготовке обучающегося.

2 («неудовлетворительно») - большая часть устного или письменного ответа неверна; в определении на слух тематического материала более 70% ответов ошибочны. Обучающийся слабо представляет себе эпохи, стилевые направления, другие виды искусства.

3. Контрольные требования на разных этапах обучения

Содержание и требование программы «Музыкальная литература» определяет уровень подготовки обучающихся. В соответствии с ними ученики должны уметь:

- грамотно и связно рассказывать о том или ином сочинении или историческом событии,
- знать специальную терминологию,
- ориентироваться в биографии композитора,
- представлять исторический контекст событий, изложенных в биографиях композиторов,
- определить на слух тематический материал пройденных произведений,
- играть на фортепиано тематический материал пройденных произведений,

- знать основные стилевые направления в культуре и определять их характерные черты,
- знать и определять характерные черты пройденных жанров и форм.

VI. ШЕСТОЙ ГОД ОБУЧЕНИЯ ПО УЧЕБНОМУ ПРЕДМЕТУ **«МУЗЫКАЛЬНАЯ ЛИТЕРАТУРА» (9-й или 6-й класс)**

Пояснительная записка

Содержание учебного предмета «Музыкальной литературе» при 9-летнем и 6-летнем сроке направлено на подготовку учащихся к поступлению в профессиональные учебные заведения.

В то же время освоение выпускниками данной программы создает благоприятные условия для развития личности, укрепляет мотивацию к познанию и творчеству, эмоциональному обогащению.

Содержание программы рассчитано на годовой курс. Время аудиторных занятий – 1,5 часа в неделю. Время самостоятельных занятий – 1 час в неделю. В целом максимальная нагрузка за год составляет 82,5 часа, из них 33 часа – самостоятельная (внеаудиторная) работа, а 49, 5 часа – аудиторная.

Обоснованность последовательности тем в программе отвечает ходу музыкально-исторического процесса последних трех веков и включает темы по творчеству ведущих композиторов европейских стран.

Главная цель занятий (сверх перечисленных в начале данной учебной программы) – научить обучающихся вслушиваться в звучащую музыку при максимальном слуховом внимании. Регулярное знакомство с выдающимися творениями великих композиторов способствует формированию художественного вкуса, умению слышать красоту художественных образов, осознавать талант их авторов. Помимо чисто музыкальных навыков ученики получают немало знаний о великих композиторах европейских стран, основных событиях музыкальной жизни минувших эпох, ведущих стилях, направлениях в развитии европейской музыки.

Шестой год обучения (9-й или 6-й классы) по учебному предмету «Музыкальная литература» является дополнительным к основному курсу.

Назначение занятий по музыкальной литературе - содействовать профессиональной ориентации учащихся, их сознательному выбору профессии музыканта через расширение и углубление знаний, навыков и умений, приобретенных при изучении основного курса и в самостоятельном общении с музыкой.

Одной из основных целей учебного предмета «Музыкальная литература» является дальнейшее художественно-эстетическое развитие учащихся, а также овладение ими знаниями, умениями, навыками, достаточными для поступления в профессиональное учебное заведение.

Из подбора и последовательности тем и произведений у учащихся должно сложиться общее представление о музыкальном процессе в Европе XVIII-XX веков, об основных жанрах музыки, художественных

направлениях и национальных композиторских школах в их наиболее ярких проявлениях.

Формы занятий

Занятия могут проводиться в форме бесед и лекций преподавателя, диалога между преподавателем и обучающимися. Эффективной формой занятий являются выступления обучающихся с заранее подготовленными докладами по заданной теме. На уроке выступают не более двух докладчиков (занятия в форме семинара). Остальные ученики являются активными слушателями, задают вопросы, высказывают свои суждения. Доклад подкрепляется прослушиванием музыкальных произведений. Накопленный учащимися опыт позволит обращаться к более сложным и объемным произведениям, позволит затрагивать вопросы, отвечающие интересам взрослеющих школьников. Безусловно, подготовка к докладу осуществляется с помощью преподавателя, который рекомендует перечень литературы; объясняет схему выступления; контролирует продолжительность выступления; указывает моменты, на которые необходимо при выступлении обратить особое внимание учеников.

Отличительная особенность программы шестого года обучения

Учитывая, что русская музыкальная классика XIX-XX веков в лице всех ее основных представителей учащимся уже знакома, а европейская классика в предшествующем курсе (пять лет обучения) была представлена лишь шестью монографическими темами, целесообразно вновь вернуться к классическому периоду европейской музыки и, не дублируя темы основного курса, познакомить их с именами и некоторыми сочинениями крупнейших композиторов Италии, Германии, Франции, ряда других стран, музыкальное искусство которых входит в сокровищницу мировой музыкальной культуры.

Обозревая европейскую классику трех последних веков, необходимо найти возможность приблизить школьников к современной музыкальной жизни, участниками которой они становятся, к некоторым ее проблемам. Хорошим материалом для этого могут послужить важнейшие события музыкальной жизни (конкурсы, фестивали, премьеры музыкальных театров и т.п.), обзор событий и фактов, содержащийся в средствах массовой информации, в интернете. Свое место в учебной работе должны найти и памятные музыкальные даты.

На усмотрение преподавателя несколько уроков можно посвятить творчеству выдающихся исполнителей XX века (пианистов, скрипачей, виолончелистов, певцов, дирижеров).

Учебно-тематический план

Предлагаемый план является одним из возможных вариантов содержания предмета в 9 (6) классе. Педагог должен ориентироваться на уровень подготовки учеников и исходить из методической целесообразности изучения той или иной темы.

Примерный учебно-тематический план

№№ темы	Темы уроков	КОЛ-ВО часов	Содержание
1 полугодие			
1	Вводный урок	3	Музыка в античном мире, в эпоху Средневековья и Ренессанса (повторение).
2	Итальянская музыка XVIII века; А.Вивальди, Д.Скарлатти; скрипка и клавесин; камерный оркестр	3	Эпоха Барокко; расцвет инструментальной музыки; формирование оркестров; жанр скрипичного концерта; concertogrosso; клавирные сонаты; неаполитанская школа.
3	Опера и оратория в XVIII веке; Г.Ф.Гендель, К.В.Глюк	3	Монументальные вокально-оркестровые сочинения эпохи Барокко и классицизма. Ознакомление с отдельными частями из произведений для камерного оркестра Г.Ф.Генделя, ариями из опер, хорами из ораторий; фрагментами из оперы «Орфей».
4	Немецкие романтики первой половины XIX века: К.М.Вебер, Ф.Мендельсон, Р.Шуман	3	Новая стилистика; романтическая опера (увертюра, хор охотников из оперы «Волшебный стрелок»). Музыка в драматическом театре («Сон в летнюю ночь»), лирико-исповедальный характер творчества романтиков (цикл «Любовь поэта»).
5	Ф.Лист	1,5	Программный симфонизм, его специфика; «Прелюды».
6	Г.Берлиоз	1,5	Программный симфонизм; гротеск в музыке; «Фантастическая» симфония 2, 4, 5 части.
7	Н.Паганини	1,5	Виртуозы-исполнители и их творчество; Каприс №24 и сочинения Ф.Листа, И.Брамса на тему Н.Паганини.
8	Д.Россини	3	Разнообразие творчества итальянского композитора; духовная музыка Д.Россини. Три оперные увертюры и части из «Маленькой торжественной мессы».
	Контрольный урок (семинар)	3	
	Резервный урок	1,5	
2 полугодие			
9	К.Сен-Санс	3	Творчество французского романтика. Ознакомление со Вторым фортепианным концертом; рондо-

			каприччиозо (для скрипки); ария Далилы из оперы «Самсон и Далила»
10	И.Брамс	1,5	Симфонические циклы второй половины XIX века; финалы Первой и Четвертой симфоний.
11	Д.Верди	3	Развитие оперных традиций; духовная музыка (фрагмент из «Реквиема»), ознакомление со сценами из опер («Аида», «Травиата», «Риголетто») в видеозаписи.
12	Р.Вагнер	3	Музыкальная драма, новое отношение к структуре оперы. Прослушивание: «Лоэнгрин»: вступление к 1 и 3 действиям; «Тристан и Изольда»: вступление к 1 и 3 действию, смерть Изольды.
13	А.Дворжак или Б.Сметана	1,5	Творчество чешских композиторов; А.Дворжак: 9-я симфония, части 3,4, Влтава; Б.Сметана: увертюра к опере «Проданная невеста».
14	Г.Малер	1,5	Музыкальный постромантизм и экспрессионизм. Возможно прослушивание: 1-я симфония, 3,4 части, Адажиетто из 5 симфонии.
15	Французские импрессионисты: К.Дебюсси, М.Равель, П.Дюка	3	Новая стилистика; новые трактовки средств выразительности, звукопись. Ознакомление с фортепианными и симфоническими сочинениями К.Дебюсси и М.Равеля («Прелюдии», «Болеро» и т.д.). Симфоническая сказка П.Дюка «Ученик Чародея».
16	Б.Бриттен и английская музыка	1,5	Симфоническая музыка в XX веке. Вариации на тему Г.Перселла.
17	Д.Гершвин и американская музыка	1,5	Джазовая культура. Рапсодия в стиле блюз.
18	О.Мессиаан и французская музыка или композиторы Нововенской школы	1,5	Квартет «На конец времени», различные органые пьесы или отрывки из «Лунного Пьеро» А.Шенберга, «Воццека» А.Берга и фортепианные пьесы А.Веберна.
19.	Выдающиеся исполнители XX века	3	Знакомство с аудио- и видео-записями, характеристика и особенности исполнения
	Итоговый семинар, коллоквиум	3	
	Резервный урок	1,5	

Методические рекомендации по проведению урока в 9 (б) классе

Каждую новую тему открывает небольшое вступительное слово преподавателя, устанавливающее связи новой темы с содержанием предшествующих уроков, собирающее внимание учеников. Затем слово передается ученику, подготовившего сообщение (доклад) по данной теме в пределах 5-10 минут (возможно чтение заранее написанного текста). Оно должно содержать краткую характеристику эпохи, среды, личности и творческого наследия композитора (при этом необходимо приводить наиболее значительные факты из жизни композитора). Ввиду того, что подобная форма заданий ранее не практиковалась и представляет для подростка определенную сложность, задача преподавателя - объяснить, каким должно быть подобное сообщение и как его следует готовить.

Отсутствие единого школьного учебника по тематическому плану дополнительного года обучения делает необходимым обращение к иным источникам информации (словари, справочники, энциклопедии, литература о музыке для школьников). И здесь не обойтись без советов и практической помощи преподавателя.

Выступление учащегося перед своими одноклассниками должно быть прокомментировано преподавателем, а его замечания и советы - учтены будущими «докладчиками». Количество выступлений каждого ученика зависит от численного состава группы, но не должно быть менее 2-3-х раз в учебном году. Каждое выступление засчитывается как выполнение требований и включается в общий зачет. Оценивать выступления в баллах нежелательно, - самостоятельность учащихся при подготовке выступления всегда относительна, и это неизбежно в силу характера самого задания и отсутствия опыта. Обучающая направленность такого задания - в приобщении школьников к студенческому виду работы над текстовым материалом, из которого нужно отобрать минимум необходимого. Распределение тем для сообщений можно осуществить как в начале четверти, полугодия, так и по ходу занятий.

Основное время урока посвящается прослушиванию музыки с необходимым предисловием преподавателя, подготавливающим осмысленное восприятие произведения (возможен предварительный показ одной или нескольких основных тем на фортепиано). Обмен впечатлениями и краткое подведение итогов завершают урок.

Ожидаемые результаты и способы их проверки

Дополнительный год обучения должен содействовать проявлению творческой инициативы учащихся. Хорошо обсудить с ними на первых уроках общую тематику занятий, выслушать и учесть пожелания учеников, объяснить назначение и содержание их сообщений, предусмотреть возможность исполнения музыки (по тематике занятия) школьниками.

Текущий контроль. Традиционная поурочная проверка знаний должна сочетаться с иными формами контроля, например небольшими тестовыми работами.

Пример тестовой работы

Тема: Творчество Паганини, Листа, Берлиоза.

1. Кто из этих композиторов был также:
музыкальным критиком,
педагогом,
дирижером,
исполнителем.
2. Назовите произведения композиторов, которые обращались к творчеству Н.Паганини.
3. Лист создавал фортепианные транскрипции произведений (перечислить). Какую цель он преследовал?
4. Кто является автором произведений:
«Прелюды»,
24 каприса,
«Фантастическая симфония»,
«Гарольд в Италии»,
«Годы странствий»,
5 скрипичных концертов.
5. В каком прослушанном произведении использован принцип монотематизма (автор, жанр, название).
6. В каком прослушанном произведении использован лейтмотив (автор, жанр, название).

Должны оцениваться также сообщения учеников, поощряться и учитываться высказывания по ходу урока. Возникающие элементы дискуссии могут свидетельствовать о растущем интересе к занятиям, способствовать выявлению собственных суждений.

Видом текущего контроля является контрольный урок, если проводится самим преподавателем без присутствия комиссии.

Промежуточный контроль в виде контрольного урока или зачета может проводиться в конце полугодий. Можно рекомендовать для такого контроля такой вид оценивания, как семинар по пройденному материалу. Ответы на семинаре, как и активность учеников в его работе, оцениваются дифференцированно. Эффективным видом оценивания является также анализ нового (незнакомого) музыкального произведения, который проводится в старших классах. Контрольный урок или зачет как промежуточная аттестация проводится в присутствии комиссии.

Итоговый контроль предполагает проведение экзамена по музыкальной литературе в соответствии с федеральными государственными требованиями. Если учащийся осваивает дополнительный год обучения (6-й или 9-й класс) итоговая аттестация (экзамен) завершает дополнительный год обучения.

Целесообразно выпускной экзамен проводить не в виде ответов по заранее подготовленным билетам, а в виде коллоквиума и итоговой письменной работы. Одним из вариантов письменной работы может быть предложен анализ незнакомого произведения.

Возможно проведение своеобразной олимпиады, содержание и формы которой выбирает сам преподаватель. Особого внимания потребуют учащиеся, поступающие на теоретическое отделение, где проводится вступительный экзамен по музыкальной литературе.

Примерный образец коллоквиума приведен в настоящей программе в разделе «Формы и методы контроля» (итоговый контроль) и может быть использован также для дополнительного года обучения.

***Варианты вопросов для итоговой письменной работы
или устного экзамена***

1. Кто из великих композиторов жил в XVIII веке, в каких странах?
2. В какой исторической последовательности возникли эти жанры: симфония, концертная увертюра, опера, концерт.
3. Назовите композиторов, в творчестве которых особое значение принадлежит полифонии. Укажите, в какой стране и в какое время они жили.
4. Кто из великих композиторов был выдающимся музыкантом-исполнителем? (укажите страну и время, когда жил этот музыкант)
5. Приведите примеры симфонических произведений, где используется хор (назовите автора, жанр, что за текст использован).
6. Какие оперные жанры сложились к XVIII веку.
7. Назовите оперы Д.Россини, которые написаны на необычные для его времени сюжеты.
8. Кто считается создателем первой романтической оперы и как называется это произведение?
9. Какие новые, «романтические» жанры появляются в творчестве Ф.Мендельсона?
10. Кто из немецких композиторов-романтиков был также: дирижером, музыкальным писателем, пианистом, преподавателем.
11. Назовите самые известные произведения К.Сен-Санса.
12. Какие произведения написал И.Брамс для фортепиано?
13. Где был построен «вагнеровский» театр и в чем его особенности?
14. Что такое тетралогия?
15. Какие произведения, основанные на темах оперы Ж.Бизе «Кармен», вы знаете?
16. Какие страны представляют данные композиторы: Б.Сметана, Э.Григ, А.Дворжак, К.Дебюсси, Я.Сибелиус, М.Равель.
17. Укажите жанры и авторов этих произведений:
«Из Нового света»
«Проданная невеста»
«Море»
«Туонельский лебедь»
«Влтава»
«Пер Гюнт»

«Норвежские танцы»
«Славянские танцы»
«Грустный вальс»
«Болеро»

Результат освоения программы «Музыкальная литература».

Шестой год обучения

Выпускники должны продемонстрировать:
первичные знания в области основных эстетических и стилевых направлений музыкального, изобразительного, театрального и киноискусства;
навыки восприятия современной музыки;
умение понять и объяснить роль и значимость выразительных средств музыки в исполняемом музыкальном произведении;
умение проанализировать незнакомое музыкальное произведение.

VII. МЕТОДИЧЕСКОЕ ОБЕСПЕЧЕНИЕ УЧЕБНОГО ПРОЦЕССА

Занятия по предмету «Музыкальная литература» проводятся в сформированных группах от 4 до 10 человек (мелкогрупповые занятия).

Работа на уроках предполагает соединение нескольких видов получения информации: рассказ (но не монолог) педагога, разбор и прослушивание музыкального произведения. Методически оправдано постоянное подключение обучающихся к обсуждаемой теме, вовлечение их в активный диалог. Подобный метод способствует осознанному восприятию информации, что приводит к формированию устойчивых знаний.

На каждом уроке «Музыкальной литературы» необходимо повторять и закреплять сведения, полученные на предыдущих занятиях.

Современные технологии позволяют не только прослушивать музыкальные произведения, но и осуществлять просмотр видеозаписей. Наиболее целесообразными становятся просмотры на уроках отрывков балетов и опер, концертных фрагментов, сопровождаемых комментариями педагога.

На уроках зачастую невозможно прослушать или просмотреть произведение целиком, подобная ситуация предусмотрена учебным планом. Однако в старших классах целесообразно в пределах самостоятельной работы предлагать обучающимся ознакомиться с сочинением в целом, используя возможности Интернета.

Методические рекомендации преподавателям

Урок музыкальной литературы, как правило, имеет следующую структуру: повторение пройденного и проверка самостоятельной работы, изучение нового материала, закрепление и объяснение домашнего задания.

Повторение и проверка знаний в начале урока помогает мобилизовать внимание учеников, активизировать работу группы и установить связь между темами уроков. Чтобы вовлечь в процесс всех присутствующих в классе, рекомендуется пользоваться формой фронтального устного опроса.

Возможно проведение небольшой тестовой работы в письменном виде. Реже используется форма индивидуального опроса.

Изложение нового материала и прослушивание музыкальных произведений занимает основную часть урока. Необходимо пользоваться всеми возможными методами обучения для достижения максимально эффективных результатов обучения.

Практически весь новый материал учащиеся воспринимают со слов преподавателя и при музыкальных прослушиваниях, поэтому огромное значение имеют разнообразные **словесные методы** (объяснение, поисковая и закрепляющая беседа, рассказ). Предпочтение должно быть отдано такому методу, как **беседа**, в результате которой ученики самостоятельно приходят к новым знаниям. Беседа, особенно поисковая, требует от преподавателя умения грамотно составить систему направленных вопросов и опыта управления беседой. Конечно, на уроках музыкальной литературы нельзя обойтись без такого универсального метода обучения, как **объяснение**. Объяснение необходимо при разговоре о различных музыкальных жанрах, формах, приемах композиции, нередко нуждаются в объяснении названия музыкальных произведений, вышедшие из употребления слова, различные словосочетания, фразеологические обороты. Специфическим именно для уроков музыкальной литературы является такой словесный метод, как **рассказ**, который требует от преподавателя владения не только информацией, но и ораторским и актерским мастерством. В построении рассказа могут использоваться прямая речь, цитаты, риторические вопросы, рассуждения. Рассказ должен быть подан эмоционально, с хорошей дикцией, интонационной гибкостью, в определенном темпе. В форме рассказа может быть представлена биография композитора, изложение оперного сюжета, история создания и исполнения некоторых произведений.

Наглядные методы. Помимо традиционной для многих учебных предметов изобразительной и графической наглядности, на музыкальной литературе используется такой специфический метод, как наблюдение за звучащей музыкой по нотам. Использование репродукций, фотоматериалов, видеозаписей уместно на биографических уроках, при изучении театральных произведений, при знакомстве с различными музыкальными инструментами и оркестровыми составами, и даже для лучшего понимания некоторых жанров – концерт, квартет, фортепианное трио. Использование различных схем, таблиц помогает структурировать материал биографии композитора, осознать последовательность событий в сюжете оперы, представить структуру сонатно-симфонического цикла, строение различных музыкальных форм. Подобного рода схемы могут быть заранее подготовлены педагогом или составлены на уроке в совместной работе с учениками.

Пример таблицы по биографии П.И.Чайковского

Годы жизни				
1840-1850	1850-1865	1866-1877	1877-1885	1885-1893

Место пребывания				
Воткинск	Петербург	Москва	Европа, Россия	Подмосковье, Клин
Периоды в биографии				
Детство	Обучение в училище правоведения и консерватории	Работа в консерватории. Педагогическая, композиторская, музыкально-критическая деятельность	Композиторская и дирижерская деятельность, концертные поездки по России, городам Европы и Америки	

На усмотрение преподавателя такая таблица может быть дополнена перечнем самых значительных произведений композитора.

Наблюдение за звучащей музыкой по нотам, разбор нотных примеров перед прослушиванием музыки также тесно соприкасается с **практическими методами обучения**. К ним можно также отнести прослушивание музыкальных произведений без нотного текста и работу с текстом учебника. Формирование умения слушать музыкальное произведение с одновременным наблюдением по нотам должно происходить в ходе систематических упражнений. Степень трудности должна быть посильной для учеников и не отвлекать их от музыки. Наиболее простой текст для наблюдения по нотам представляет фортепианная музыка, сложнее ориентироваться в переложении симфонической музыки для фортепиано. Известную трудность представляют вокальные произведения, оперы, где необходимо следить за записью нот на нескольких нотоносцах и за текстом. Знакомство с партитурой предполагается в старших классах и должно носить выборочный характер. Перед началом прослушивания любого произведения преподавателю следует объяснить, на что следует обратить внимание, а во время прослушивания помогать ученикам следить по нотам. Такая систематическая работа со временем помогает выработать стойкие ассоциативные связи между звуковыми образами и соответствующей нотной записью.

Прослушивание музыки без нотного текста, с одной стороны, представляется самым естественным, с другой стороны имеет свои сложности. Обучая детей слушать музыку, трудно наглядно продемонстрировать, как это надо делать, и проверить, насколько это получается у учеников. Преподаватель может лишь косвенно проследить, насколько внимательны ученики. Необходимо помнить о том, что слуховое внимание достаточно хрупко. Устойчивость внимания обеспечивается длительностью слуховой сосредоточенности. Именно поэтому объем звучащего музыкального произведения должен увеличиваться постепенно. Педагогу необходимо уметь организовывать внимание учащихся, используя определенные приемы для сосредоточения внимания и для его поддержания (рассказ об истории создания произведения, разъяснение содержания произведения, привлечение изобразительной наглядности, создание

определенного эмоционального состояния, постановка слуховых поисковых задач, переключение слухового внимания).

Работа с учебником является одним из общих учебных видов работы. На музыкальной литературе целесообразно использовать учебник в классной работе для того, чтобы ученики рассмотрели иллюстрацию, разобрали нотный пример, сверили написание сложных имен и фамилий, названий произведений, терминов, нашли в тексте определенную информацию (даты, перечисление жанров, количество произведений). Возможно выполнение небольшого самостоятельного задания в классе по учебнику (например, чтение фрагмента биографии, содержания сценического произведения). Учебник должен максимально использоваться учениками для самостоятельной домашней работы.

Завершая урок, целесообразно сделать небольшое повторение, акцентировав внимание учеников на новых знаниях, полученных во время занятия.

Рекомендации по организации самостоятельной работы обучающихся

Домашнее задание, которое ученики получают в конце урока, должно логично вытекать из пройденного в классе. Ученикам следует не просто указать, какие страницы в учебнике они должны прочитать, необходимо подчеркнуть, что они должны сделать на следующем уроке (рассказывать, отвечать на вопросы, объяснять значение терминов, узнавать музыкальные примеры и т.д.) и объяснить, что для этого нужно сделать дома.

Самостоятельная (внеаудиторная) работа составляет 1 час в неделю. Для достижения лучших результатов рекомендуется делить это время на две части на протяжении недели от урока до урока. Регулярная самостоятельная работа включает в себя, в том числе, повторение пройденного материала (соответствующие разделы в учебниках), поиск информации и закрепление сведений, связанных с изучаемыми темами, повторение музыкальных тем.

VIII. Список учебной и методической литературы

Учебники

Аверьянова О.И. «Отечественная музыкальная литература XX века» Учебник для ДМШ (четвертый год обучения). М.: «Музыка», 2005

Брянцева В.Н. «Музыкальная литература зарубежных стран: учебник для детских музыкальных школ (второй год обучения)», М. «Музыка», 2002

Козлова Н.П. «Русская музыкальная литература». Учебник для ДМШ. Третий год обучения. М.: «Музыка», 2004

Лагутин А. И, Владимиров В.Н. Музыкальная литература. Учебник для 4 класса детских музыкальных школ и школ искусств (первый год обучения предмету). М.: «Престо», 2006

Осовицкая З.Е., Казаринова А.С. Музыкальная литература. Первый год обучения

Прохорова И.А. «Музыкальная литература зарубежных стран» для 5 класса ДМШ. М.: «Музыка», 1985.

Смирнова Э.С. «Русская музыкальная литература». Учебник для ДМШ (третий год обучения). М.: «Музыка»

Учебные пособия

Калинина Г.Ф. Тесты по музыкальной литературе для 4 класса
Тесты по зарубежной музыке
Тесты по русской музыке

Калинина Г.Ф., Егорова Л.Н. Тесты по отечественной музыке
Островская Я.Е., Фролова Л. А., Цес Н.Н. Рабочая тетрадь по музыкальной литературе зарубежных стран 5 класс (2 год обучения). «Композитор» С-Пб, 2012

Панова Н.В. Музыкальная литература зарубежных стран (рабочая тетрадь для 5 кл.). М., «Престо», 2009

Панова Н.В. Русская музыкальная литература (рабочая тетрадь для 6-7 кл.). I часть. М., «Престо», 2009; II часть. М., «Престо», 2010

Хрестоматии

Хрестоматия по музыкальной литературе для 4 класса ДМШ. Составители Владимиров В.Н., Лагутин А.М.: «Музыка», 1970

Хрестоматия по музыкальной литературе зарубежных стран для 5 класса ДМШ. Составитель Прохорова И.М.: «Музыка», 1990

Хрестоматия по русской музыкальной литературе для 6-7 классов ДМШ. Составители. Смирнова Э.С., Самонов А.М.: «Музыка», 1968

Хрестоматия по музыкальной литературе советского периода для 7 класса ДМШ. Составитель Самонов А.М.: «Музыка», 1993

Методическая литература

Лагутин А.И. Методика преподавания музыкальной литературы в детской музыкальной школе. М., Музыка, 1982

Лагутин А.И. Методика преподавания музыкальной литературы в детской музыкальной школе (для музыкальных училищ). М., 2005

Лисянская Е.Б. Музыкальная литература: методическое пособие. Росмэн, 2001

Методические записки по вопросам музыкального образования. Сб. статей, вып.3. М.: «Музыка», 1991

Рекомендуемая дополнительная литература

Всеобщая история музыки /авт.-сост. А.Минакова, С. Минаков – М.: Эксмо, 2009.

Жизни великих музыкантов. Эпоха творчества:

вып.1 – Роланд Вернон. А.Вивальди, И.С.Бах, В.А.Моцарт, Л.Бетховен;

вып.2 – Роланд Вернон. Ф.Шопен, Дж.Верди, Дж.Гершвин, И.Стравинский;

вып.3 – Николай Осипов. М.Глинка, П.Чайковский, М.Мусоргский, Н.Римский-Корсаков. Изд-во «Поматур».

**ДОПОЛНИТЕЛЬНАЯ ПРЕДПРОФЕССИОНАЛЬНАЯ
ОБЩЕОБРАЗОВАТЕЛЬНАЯ ПРОГРАММА В ОБЛАСТИ
МУЗЫКАЛЬНОГО ИСКУССТВА «ХОРОВОЕ ПЕНИЕ»**

**Предметная область
ПО.01. МУЗЫКАЛЬНОЕ ИСПОЛНЕНИЕ**

**ПРОГРАММА
по учебному предмету
ПО.01.УП.01. ХОР**

Структура программы учебного предмета

I. Пояснительная записка

- *Характеристика учебного предмета, его место и роль в образовательном процессе;*
- *Срок реализации учебного предмета;*
- *Объем учебного времени, предусмотренный учебным планом образовательного учреждения на реализацию учебного предмета;*
- *Форма проведения учебных аудиторных занятий;*
- *Цели и задачи учебного предмета;*
- *Обоснование структуры программы учебного предмета;*
- *Методы обучения;*
- *Описание материально-технических условий реализации учебного предмета;*

II. Содержание учебного предмета

- *Сведения о затратах учебного времени;*
- *Требования по годам (этапам) обучения;*

III. Требования к уровню подготовки обучающихся

IV. Формы и методы контроля, система оценок

- *Аттестация: цели, виды, форма, содержание;*
- *Критерии оценки;*

V. Методическое обеспечение учебного процесса

- *Методические рекомендации педагогическим работникам;*
- *Рекомендации по организации самостоятельной работы обучающихся;*

VI. Списки рекомендуемой нотной и методической литературы

- *Список рекомендуемой нотной литературы;*
- *Список рекомендуемой методической литературы;*

I. ПОЯСНИТЕЛЬНАЯ ЗАПИСКА

1. Характеристика учебного предмета, его место и роль в образовательном процессе

Программа учебного предмета «Хор» разработана на основе и с учетом федеральных государственных требований к дополнительной предпрофессиональной общеобразовательной программе в области музыкального искусства «Хоровое пение».

Хоровое исполнительство - один из наиболее сложных и значимых видов музыкальной деятельности. В дополнительной предпрофессиональной общеобразовательной программе «Хоровое пение» учебный предмет «Хор» является основным предметом обязательной части.

Учебный предмет «Хор» направлен на приобретение детьми знаний, умений и навыков в области хорового пения, на эстетическое воспитание и художественное образование, духовно-нравственное развитие ученика, на овладение детьми духовными и культурными ценностями народов мира и Российской Федерации.

Срок реализации учебного предмета «Хор»

Срок реализации учебного предмета «Хор» для детей, поступивших в образовательное учреждение в первый класс в возрасте с шести лет шести месяцев до девяти лет, составляет 8 лет (с 1 по 8 классы). Срок освоения учебного предмета «Хор» может быть увеличен на один год при 9-летнем сроке реализации образовательной программы «Хоровое пение».

2. Объем учебного времени, предусмотренный учебным планом образовательного учреждения на реализацию учебного предмета «Хор»:

Таблица 1

Срок обучения/класс	8 лет	9 класс
Максимальная учебная нагрузка (в часах)	1283	198
Количество часов на аудиторные занятия	921	132
Количество часов на внеаудиторную (самостоятельную) работу	362	66

4. Форма проведения учебных аудиторных занятий

Форма проведения учебных аудиторных занятий - групповая (от 11 человек) или мелкогрупповая (от 4 до 10 человек). Возможно проведение занятий хором следующими группами:

младший хор: 1 класс

средний хор: 2-4 классы

старший хор: 5-8(9) классы

На определенных этапах разучивания репертуара возможны различные формы занятий. Хор может быть поделен на группы по партиям, что дает возможность более продуктивно прорабатывать хоровые партии, а также уделять внимание индивидуальному развитию каждого ребенка.

5. Цель и задачи учебного предмета «Хор»

Цель: развитие музыкально-творческих способностей учащегося на основе приобретенных им знаний, умений и навыков в области хорового исполнительства, а также выявление наиболее одаренных детей в области хорового исполнительства и подготовки их к дальнейшему поступлению в образовательные учреждения,

реализующие образовательные программы среднего профессионального образования по профилю предмета.

Задачи:

- развитие интереса к классической музыке и музыкальному творчеству; развитие музыкальных способностей: слуха, ритма, памяти, музыкальности и артистизма;
- формирование умений и навыков хорового исполнительства;
- обучение навыкам самостоятельной работы с музыкальным материалом и чтению нот с листа;
- приобретение обучающимися опыта творческой деятельности и публичных выступлений;
- формирование у наиболее одаренных выпускников мотивации к продолжению профессионального обучения в образовательных учреждениях среднего профессионального образования.

6. Обоснование структуры учебного предмета «Хор»

Обоснованием структуры программы являются федеральные государственные требования, отражающие все аспекты работы преподавателя с учеником.

Программа содержит следующие разделы:

- сведения о затратах учебного времени, предусмотренного на освоение учебного предмета;
- распределение учебного материала по годам обучения;
- описание дидактических единиц учебного предмета;
- требования к уровню подготовки обучающихся;
- формы и методы контроля, система оценок;
- методическое обеспечение учебного процесса.

В соответствии с данными направлениями строится основной раздел программы "Содержание учебного предмета".

7. Методы обучения

Для достижения поставленной цели и реализации задач предмета используются следующие методы обучения:

- словесный (объяснение, разбор, анализ музыкального материала);
- наглядный (показ, демонстрация отдельных частей и всего произведения);
- практический (воспроизводящие и творческие упражнения, деление целога произведения на более мелкие части для подробной проработки и последующая организация целого, репетиционные занятия);
- прослушивание записей выдающихся хоровых коллективов и посещение концертов для повышения общего уровня развития обучающихся;
- применение индивидуального подхода к каждому ученику с учетом возрастных особенностей, работоспособности и уровня подготовки.

Предложенные методы работы с хоровым коллективом в рамках предпрофессиональной программы являются наиболее продуктивными при реализации поставленных целей и задач учебного предмета и основаны на проверенных методиках и сложившихся традициях хорового исполнительства.

8. Описание материально-технических условий реализации учебного предмета «Хор»

Для реализации программы учебного предмета «Хор» должны быть созданы следующие материально-технические условия, которые включают в себя:

концертный зал с концертным роялем или фортепиано, подставками для хора, пультами и звукотехническим оборудованием,
 учебную аудиторию для занятий по учебному предмету «Хор» со специальным оборудованием (подставками для хора, роялем или пианино).
 Учебные аудитории должны иметь звукоизоляцию.

II. СОДЕРЖАНИЕ УЧЕБНОГО ПРЕДМЕТА

4. *Сведения о затратах учебного времени*, предусмотренного на освоение учебного предмета «Хор», на максимальную, самостоятельную нагрузку обучающихся и аудиторные занятия:

Таблица 2

Распределение по годам обучения									
Класс	1	2	3	4	5	6	7	8	9
Продолжительность учебных занятий (в неделях)	32	33	33	33	33	33	33	33	33
Количество часов на аудиторные занятия в неделю	3	3	3	3	4	4	4	4	4
Общее количество часов на аудиторные занятия	921								132
	1053								
Количество часов на внеаудиторные занятия в неделю	1	1	1	1	1	2	2	2	2
Общее количество часов на внеаудиторные (самостоятельные) занятия по годам	32	33	33	33	33	66	66	66	66
Общее количество часов на внеаудиторные (самостоятельные) занятия	362								66
	428								
Максимальное количество часов занятий в неделю	4	4	4	4	5	6	6	6	6
Общее максимальное количество часов по годам	128	132	132	132	165	198	198	198	198
Общее максимальное количество часов на весь период обучения	1283								198
	1481								

С целью подготовки обучающихся к контрольным урокам, зачетам, экзаменам, творческим конкурсам и другим мероприятиям по усмотрению учебного заведения проводятся консультации.

Консультации могут проводиться рассредоточено или в счет резерва учебного времени.

Аудиторная нагрузка по учебному предмету обязательной части образовательной программы в области искусств распределяется по годам обучения с учетом общего объема аудиторного времени, предусмотренного на учебный предмет федеральными государственными требованиями.

Объем времени на самостоятельную работу обучающихся по каждому учебному предмету определяется с учетом сложившихся педагогических традиций, методической целесообразности и индивидуальных способностей ученика.

Виды внеаудиторной работы:

- выполнение домашнего задания;
- подготовка к концертным выступлениям;
- посещение учреждений культуры (филармоний, театров, концертных залов и др.);
- участие обучающихся в концертах, творческих мероприятиях и культурно-просветительской деятельности образовательного учреждения и др.

5. Требования по годам (этапам) обучения

В течение учебного года планируется ряд творческих показов: открытые репетиции для родителей и преподавателей, отчетные концерты, мероприятия по пропаганде музыкальных знаний (концерты-лекции в общеобразовательных школах, в культурно-досуговых центрах и пр.), участие в смотрах-конкурсах, фестивалях, концертно-массовых мероприятиях.

За учебный год в хоровом классе хорового отделения должно быть пройдено примерно следующее количество произведений: младшая и средняя группы - 14-16; старшая группа - 16-18.

Основные принципы подбора репертуара:

1. Художественная ценность произведения.
2. Необходимость расширения музыкально-художественного кругозора детей.
3. Решение учебных задач.
4. Классическая музыка в основе (русская и зарубежная в сочетании с произведениями современных композиторов и народными песнями различных жанров).
5. Создание художественного образа произведения, выявление идейно-эмоционального смысла.
6. Доступность: а) по содержанию; б) по голосовым возможностям; в) по техническим навыкам.
7. Разнообразие: а) по стилю; б) по содержанию; в) темпу, нюансировке; г) по сложности.

Младший хор, 1 полугодие

1. Начальные вокально-хоровые навыки. Осанка певца в хоре, свободное положение корпуса, мышц шеи, головы и спины. Навыки пения сидя и стоя.

2. Певческое дыхание: прием косто-абдоминального дыхания. Одновременный вдох и начало пения. Смена дыхания в процессе пения.

3. Интонационные навыки: работа над унисоном в хоре в произведениях с сопровождением. Вокально-интонационные упражнения на развитие качественного унисона в хоре.

4. Развитие диапазона: головное резонирование.

5. Звуковедение: приемы пения legato. Мягкая атака звука в нюансах *mp* и *mf*.

6. Ансамбль: воспитание навыков понимания дирижерского жеста, навыков слушания других певцов в хоре в процессе исполнения.

7. Дикция: свободная работа артикуляционного аппарата детей, работа над округлением гласных, одновременное произнесение согласных в процессе пения.

8. Метроритм: выработка ритмической устойчивости при исполнении произведений с простым ритмом, ощущение ритмической пульсации в произведениях, определение сильной доли.

9. Исполнительские задачи: развитие выразительности исполнения, анализ текста произведений, начальная работа над музыкальной фразой.

Младший хор, 2 полугодие

1. Закрепление основных навыков певческой установки: свободное положение корпуса, головы и спины.

2. Интонационные навыки: работа над унисоном в хоре при развитом фортепианном аккомпанементе. Точное интонирование диатонических ступеней лада.

3. Дыхание: различный характер дыхания в зависимости от темпа и стиля исполняемого сочинения. Первоначальная работа над цепным дыханием.

4. Звуковедение: преимущественно работа над legato, но возможно освоение приемов *nonlegato*.

5. Метроритм: использование при работе с хором особых ритмических фигур - пунктирного ритма, синкопы.

6. Исполнительские задачи: работа над нюансами в произведениях. Осмысленное артистическое исполнение программы.

7. Понятия куплет, фраза, мотив.

Примерный репертуарный список

1. Рус. нар. песня, обр. Н.Римского-Корсакова «Ходила младшенька»

2. Рус. нар. песня, обр. В.Кикты «В темном лесе»

3. Рус. нар. песня, обр. П.Чайковского «Речка»

4. Англ. нар. песня, обр. А.Моффита «Про котят»

5. Нем. нар. песня, обр. В.Каратыгина «Весна»

6. А.Лядов, сл. народные «Зайчик»

7. А.Аренский, сл. А.Майкова «Расскажи, мотылек»

8. М.Ипполитов-Иванов «Коза и детки»

9. В.Калинников «Киска»

10. Й.Гайдн «Мы дружим с музыкой»

11. Э.Григ «Детская песенка»

12. Б.Барток «Лиса»

13. П.Хиндемит Детская опера – игра «Мы строим город»: №1

14. З.Компанеец, сл. В.Семернина «Первые ноты»

15. В.Семенов, сл. Л.Дымовой «Если снег идет»

16. Е.Подгайц «Goodnight»

Требования к контрольным урокам

При переходе учащихся из младшего хора в средний преподавателю необходимо руководствоваться оценкой индивидуального овладения вокально-хоровыми навыками каждого ребенка на данном этапе. Промежуточная аттестация проводится в конце учебного года в виде контрольного урока. Следует учитывать текущую работу ученика на протяжении всего обучения в данном хоровом коллективе. К моменту перехода ребенка из младшего в средний хор преподаватель на переводном зачете, прослушивая каждого учащегося, должен обратить внимание на хоровые умения и знания, которыми он должен овладеть в младшем хоре:

1. Основные навыки певческой установки - пение сидя и стоя.
2. Овладение первичными навыками интонирования.
3. Начальное овладение цепным дыханием.
4. Начальное использование звуковедения legato.

Средний хор, 1 полугодие

1. Закрепление начальных певческих навыков. Певческая установка: положение головы, корпуса, умение правильно сидеть и стоять во время пения.
2. Понятие и понимание дирижерских жестов. Указания дирижера: «внимание», «дыхание», «начало», «окончание»; понимание начальных основ, на которых базируется дальнейшее обучение учащихся.
3. Певческое дыхание. Дыхательные упражнения перед началом пения. Начало звука. Дыхание перед началом пения. Одновременный вдох и начало пения. Различный характер дыхания перед началом пения в зависимости от характера и темпа исполняемого произведения. Смена дыхания в процессе пения; различные его приемы (короткое и активное в быстрых произведениях, более спокойное, но также активное - в медленных).
4. Элементы работы над звукообразованием. Положение рта, свободной нижней челюсти, головной резонатор. Естественный свободный звук без крика и напряжения (форсирования). Преимущественно мягкая атака звука. Округление гласных. Красота и естественность звучания голоса.
5. Развитие музыкального слуха у учащегося. Работа над унисоном и единой манерой пения. Чистое и выразительное интонирование диатонических ступеней лада. Умение хорошо слышать себя и соседа-певца, игра «эхо»; чередование по фразам пения вслух и «про себя»; «передача фразы» - исполнение мелодии целиком по очереди группами хора. Знакомство с навыками «цепного дыхания» (пение выдержанного звука в конце произведения) и ощущением фразировки, как структурной ячейки музыкальной формы – основополагающим моментом в начальном обучении пению. Распределение дыхания по продолжительным музыкальным фразам – по принципу «как можно раньше учить «цепному дыханию».
6. Работа над интонацией. Чистое интонирование ступеней мажорного и минорного лада. Особенности исполнения восходящих и нисходящих попевок. Развитие начальных навыков «слушания себя со стороны». Устойчивое интонирование одноголосных мелодий при сложном аккомпанементе. Работа над координацией слуха и голоса. Исполнение произведений в удобной тесситуре и ограниченном диапазоне.

7. Дикция. Развитие дикционных навыков. Пение скороговорок. Гласные и согласные, их роль в пении. Взаимоотношение гласных и согласных. Отнесение внутри слова согласных к последующему слогу. Соблюдение динамической ровности при произнесении текста.

8. Навыки legato (распевание слогов) и других штрихов. Совершенствование активного дыхания на nonlegato и staccato в вокальных упражнениях, попевках. Пропевание отдельных музыкальных фраз на «legato» и «nonlegato», стремление к напевному звуку, кантилене.

9. Ритм и пульсация. Ритмическая устойчивость в умеренных темпах при соотношении простейших длительностей: половинная, четверть, восьмая. Ритмическая устойчивость в более быстрых и медленных темпах с более сложным ритмическим рисунком в процессе обучения.

10. Владение нюансами (филировка звука). Упражнения на активность дыхательного процесса, умение распределять свое дыхание на фразу, наполнять звук воздухом и филировать его. Понятия crescendo и diminuendo.

Средний хор, 2 полугодие

1. Владение регистрами. Постепенное расширение диапазона. Способы формирования гласных в различных регистрах (головное звучание).

2. Темп. Продолжение освоения ритмической устойчивости в более быстрых и медленных темпах. Развитие ритмического мышления. Простукивание ритма и пульса произведения, пропевание по фразам. На примере распевания знакомство с ровным ритмом, пунктирным ритмом и синкопой. Пауза. Пение по слогам попевок с вслушиванием в паузы между слогами. Цезура. Фермата. Пение выдержанного звука в конце произведения, в конце отдельных частей.

3. Продолжение работы над интонированием, совершенствование цепного дыхания. Пение несложных двухголосных песен с сопровождением.

4. Пение нотного текста по партитуре. Пение по отдельным голосам, соединение двух голосов, пропевание отдельными интервалами по вертикали. Грамотный разбор произведения. Формообразование: фраза, предложение, цезура, повторность, изменяемость. Звуковысотность: направление движения мелодии, повторность звуков, поступенность, скачкообразность и др. Ритмическая организация музыки: пульс, темп. Динамические оттенки. Штрихи.

5. Навыки многоголосия. Канон. Пение несложных двухголосных произведений без сопровождения.

6. Двухдольный и четырехдольный размеры. Знакомство с жанрами, в которых используются эти размеры. Определение сильной доли в вокальной мелодии и стихотворном тексте. Ознакомление с куплетной формой, как наиболее часто встречающейся в репертуаре хорового класса. Запев, припев, сочетание запевов солиста или группы солистов с хором.

7. Трехдольный размер. Навык исполнения текста в неквадратном метре. Разбор метрического строения – одна сильная доля и две слабые. Понимание дирижерского жеста.

8. Пение асаррелла. Совершенствование навыков пения без сопровождения на более сложном репертуаре.

Примерный репертуарный список

1. Рус. нар. песня, обр. А.Луканина «Как у наших у ворот»
2. Рус. нар. песня, обр. Л.Абелян «На зелёном лугу»

3. Рус. нар. песня, обр. С.Благообразова «Со вьюном я хожу»
4. Рус. нар. песня, обр. С.Прокофьева «На горе-то калина»
5. Рус. нар. песня, обр. Н.Римского-Корсакова «Я на камушке сижусь»
6. Швед. нар. песня, обр. Г.Хэгга «Речной царь»
7. Швейц. нар. песня, обр. Р.Гунд «Кукушка»
8. Словац. нар. песня, обр. И.Ильина «Учёная коза»
9. Словен. нар. песня, обр. Е.Подгайца «Вечерняя песня»
10. Индонез. нар. песня, обр. Е.Верника «Прогулка с отцом»
11. Англ. нар. песня, обр. Г.Саймона «Lovesomebody»
12. Спиричуэл, обр. Г.Саймона «Колыбельная песня»
13. Ю.Тугаринов, сл. П.Синявского «Если б не было хвостов»
14. В.Семёнов «Звездная река»
15. М.Балакирев, сл. А.Арсеньева «Колыбельная песня»
16. Е.Адлер, сл. М.Карема «На мельнице жил кот»
17. Е.Подгайц, сл. Вл. Степанова «Происшествие»
18. Г.Пёрселл «Strike the viol»
19. Й.Гайдн, рус. текст Я.Серпина «Пастух»
20. Дж.Гершвин, сл. А.Гершвина «Clap your hands!»
21. Э.Григ, сл. А.Мунка «Заход солнца»
22. С.Соснин, сл. В.Степанова «Лунный зайчик»
23. Г.Струве, сл. Н.Соколова «Лягушка-попрыгушка»
24. Я.Дубравина, сл. Е.Руженцева «Родная земля»
25. М.Славкин, сл. В.Орлова «Почему сороконожки опоздали на урок»
26. М.Парцхаладзе, сл. М.Пляцковского «Лягушонок»
27. Ф.Шуберт, обр. Д.Мура «Sanctus»
28. Д.Тухманов, сл. Ю.Энтина «Зачем мальчишкам карманы»
29. М.Славкин, сл. Е.Коргановой «Баба-Яга»
30. В.Гаврилин, сл. А.Шульгиной «Мама»
31. Е.Зарицкая, сл. Н.Шумилина «Под Новый год»
32. А.Гурилев, сл. Н.Огарёва «Внутренняя музыка»
33. М.Балакирев, сл. А.Арсеньева «Колыбельная песня»

Требования к контрольным урокам

При переходе учащихся из среднего в старший хор на контрольном уроке преподаватель также в индивидуальной форме определяет готовность данного ребенка петь в старшем хоре. Основными критериями перевода учащегося на следующую ступень являются:

1. Единство звукообразования.
2. Овладение «высокой вокальной позицией».
3. Умение свободно петь двухголосные произведения.
4. Овладение навыками интонирования произведений без сопровождения.
5. Сформированное пение legato и non legato.
6. Развитая певческая дикция.
7. Расширение диапазона голоса.

Старший хор, 1 полугодие

1. Певческая установка. Закрепление навыков, полученных в среднем хоре. Дыхательные упражнения. Задержка дыхания перед началом пения. Исполнение пауз между звуками без смены дыхания (staccato). Работа над дыханием как важным фактором выразительного исполнения. Пение на опоре.

Совершенствование навыков «цепного дыхания» на длинных фразах, не имеющих пауз; на длинных звуках или аккордах в несколько тактов; пение произведения целиком на «цепном дыхании».

2. Закрепление навыков звуковедения. Контроль и освобождение певческого аппарата. Ровность звучания на протяжении всего диапазона голоса. Высокая вокальная позиция. Использование скачкообразных движений и полутоновых интонаций. Совершенствование навыка пения *acappella*. Умение слышать сочетание интервалов в исполнении произведения на два-три голоса.

3. Совершенствование ансамбля и строя. Закрепление навыков, полученных в среднем хоре. Достижение чистоты строя в произведениях различного склада изложения и с различными средствами музыкального языка.

4. Многоголосие. Развитие навыка интервального, аккордового мышления. Выработка чистой интонации при двух-, трехголосном пении.

5. Продолжение работы над освоением музыкальной формы. Знакомство с произведениями крупной формы. Определение формы (куплетная, двухчастная, трехчастная, рондо и др.). Особое внимание следует уделять куплетной форме, как наиболее часто встречающейся в репертуаре хорового класса. Заложенный в самой ее природе принцип многократного повтора музыкального материала таит в себе опасность внутреннего ощущения статичности, преодолеть которую можно лишь с помощью разнообразных приемов варьирования, основанных, как правило, на принципе развития поэтического содержания. Достижение в каждом куплете новых оттенков общего смыслового и эмоционального содержания произведения. Разучивание по разделам. Знакомство с многообразными жанрами хоровой музыки. Краткие беседы-ознакомления учащихся со стилем отдельных композиторов разных эпох.

Старший хор, 2 полугодие

1. Развитие исполнительских навыков. Свободное чтение нотного текста по партиям и партитурам. Работа над фразировкой, вытекающей из музыкального и текстового содержания. Разбор тонального плана, ладовой структуры, гармонической канвы произведения. Работа над словом, музыкальной и поэтической фразой. Динамика и агогика, взаимопроникновение двух элементов при исполнении произведений. Многообразие агогических возможностей исполнения произведений: пение в строго размеренном темпе; сопоставление двух темпов (медленный и быстрый); замедление в конце произведения; различные виды фермат.

2. Анализ интонационных трудностей произведения. Вычленение и проработка трудных интонационных моментов.

3. Ритмические трудности. Проработка сложных ритмических рисунков с тактированием. Пение одного предложения с выразительным тактированием. Пение с дроблением более мелкими длительностями. Особое внимание следует уделять «звучащим» паузам.

4. Навыки работы над произведением в целом. Пение *a cappella*. Грамотное чтение партитур с тактированием, пульсацией. Сольфеджирование музыкального текста, далее - с произнесением слов. Вычленение кульминационных разделов. Выявление идейно-эмоционального смысла, работа над художественным образом. Использование дополнительных средств в исполнении. Использование приемов запева солиста (или группы солистов) с хором, варьирование элементов хоровой и оркестровой (фортепианной) аранжировки и пр. Использование других различных

шумовых и музыкальных инструментов помимо фортепиано. Исполнительскому воплощению произведений, яркости, праздничности концерта-действия всячески способствует использование элементов театрализации. Исполнительские приемы при этом должны быть художественно оправданы, не превращаясь в развлечение или в способ демонстрации «эффектов», отвлекающих от музыки.

Примерные репертуарные списки

1. Рус. нар. песня, обр. В.Попова «Уж вы, мои ветры»
2. Рус. нар. песня, обр. А.Новикова «Ой, да ты, калинушка»
3. Рус. нар. песня, обр. М.Анцева «Ленок»
4. Рус. нар. песня, обр. С.Благообразова «Ай, на горе дуб, дуб»
5. Рус. нар. песня, обр. В.Попова «Мои ветры»
6. Фин. нар. песня, обр. Е.Подгайца «Лебеди»
7. Укр. нар. песня, обр. Р.Скалецкого «Журавель»
8. Албан. нар. песня, обр. Т.Попатенко «Цветок»
9. Итал. нар. песня, обр. А.Свешникова, рус. текст А.Машистова «В путь»
10. Фин. нар. песня, обр. Е.Подгайца «Лебеди»
11. П.Чайковский, сл. А.Плещеева «Весна»
12. Ц.Кюи, сл. Ф.Тютчева «Весна»
13. А.Гречанинов, сл. И.Крылова «Музыканты»
14. Г.Пёрселл «Sing, sing ye Muses»
15. Г.Ф.Гендель, рус. текст Н.Авериной «Звуки ангелов»
16. Й.Брамс, рус. текст Н.Авериной «Как нежно льются звуки»
17. Ф.Мендельсон, рус. текст Н.Авериной «Осенняя песня»
18. М.Мусоргский, сл. А.Пушкина «Стрекотунья-белобока»
19. А.Рубинштейн, сл. А.Пушкина «Туча»
20. С.Танеев, сл. М.Лермонтова «Сосна»
21. С.Рахманинов, сл. Е.Бекетовой «Сирень», «Весенние воды»
22. Р.Глиэр, сл. Ф.Тютчева «Сияет солнце», «Вечер»
23. А.Гречанинов, сл. И.Белоусова «Пришла весна»
24. Р.Бойко, сл. С.Есенина «Утро»
25. В.А.Моцарт «Ave verum corpus»
26. Ф.Шуберт, рус. текст Г.Шохмана «Альпийский охотник»
27. К.Сен-Санс «Ave Maria»
28. Г.Форе «Agnus Dei»
29. Б.Бриттен, рус. текст Н.Авериной «Кукушка»

III. Требования к уровню подготовки обучающихся

Результатом освоения программы учебного предмета «Хор», являются следующие знания, умения, навыки:

- наличие у обучающегося интереса к музыкальному искусству, хоровому исполнительству;
- знание начальных основ хорового искусства, вокально-хоровых особенностей хоровых партитур, художественно-исполнительских возможностей хорового коллектива;
- знание профессиональной терминологии;
- умение передавать авторский замысел музыкального произведения с помощью органического сочетания слова и музыки;

- навыки коллективного хорового исполнительского творчества, в том числе, отражающие взаимоотношения между солистом и хоровым коллективом;
- сформированные практические навыки исполнения авторских, народных хоровых и вокальных ансамблевых произведений отечественной и зарубежной музыки, в том числе хоровых произведений для детей;
- наличие практических навыков исполнения партий в составе вокального ансамбля и хорового коллектива;
 - знание устройства и принципов работы голосового аппарата;
 - обладание диапазоном в рамках принятой классификации;
 - владение всеми видами вокально-хорового дыхания;
 - умение грамотно произносить текст в исполняемых произведениях;
 - слышание своего голоса в хоровой вертикали и понимание его функционального значения;
 - знание метроритмических особенностей разножанровых музыкальных произведений;
 - навыки чтения с листа.

Основные показатели эффективности реализации данной программы:

- высокий уровень мотивации учащихся к вокально-хоровому исполнительству;
- профессиональное самоопределение одаренных детей в области музыкально-хорового образования;
- творческая самореализация учащихся, участие вокально-хоровых коллективов и их солистов в смотрах-конкурсах, фестивалях, концертно-массовых мероприятиях.

IV. Формы и методы контроля, система оценок

5. Аттестация: цели, виды, форма, содержание

В программе обучения младшего и среднего хоров используются две основных формы контроля успеваемости – *текущая* и *промежуточная*.

Методы текущего контроля:

- оценка за работу в классе;
- текущая сдача партий;
- контрольный урок в конце каждой четверти.

Виды промежуточного контроля:

- переводной зачет в средний и старший хоры в конце учебного года.

В программе обучения старшего хора также используются *текущая* и *промежуточная* формы контроля.

Методы текущего контроля:

- сдача партий в квартетах.

Виды промежуточного контроля:

- контрольный урок в конце каждого полугодия.

Учет успеваемости учащихся проводится преподавателем на основе текущих занятий, их посещений, индивидуальной и групповой проверки знаний хоровых партий, участия в хоровом самоуправлении.

При оценке учащегося учитывается также его участие в выступлениях хорового коллектива. Повседневно оценивая каждого ученика, педагог, опираясь на ранее выявленный им уровень подготовленности каждого ребенка, прежде всего, анализирует динамику усвоения им учебного материала, степень его прилежания, всеми средствами стимулируя его интерес к учебе.

На протяжении всех этапов хорового обучения в настоящей программе предусмотрено два переводных контрольных урока (зачета). Первый контрольный урок (зачет) проводится после завершения обучения в младшем хоре при переводе детей в средний хор. Переводной контрольный урок (зачет) проводится при переходе учащегося из среднего хора в старший хор.

Формой промежуточной аттестации может быть зачет в виде академического концерта.

При выведении итоговой (переводной) оценки учитывается следующее:

- оценка годовой работы ученика;
- оценка на зачете (академическом концерте);
- другие выступления ученика в течение учебного года.

В рамках дополнительной предпрофессиональной общеобразовательной программы «Хоровое пение» предусмотрена итоговая аттестация, которая предполагает экзамен по предмету «Хор». Данный экзамен может проводиться в форме отчетного концерта.

2. Критерии оценок

По итогам исполнения программы на зачете, академическом прослушивании или экзамене выставляется оценка по пятибалльной системе:

Таблица 4

Оценка	Критерии оценивания выступления
5 («отлично»)	регулярное посещение хора, отсутствие пропусков без уважительных причин, знание своей партии во всех произведениях, разучиваемых в хоровом классе, активная эмоциональная работа на занятиях, участие на всех хоровых концертах коллектива
4 («хорошо»)	регулярное посещение хора, отсутствие пропусков без уважительных причин, активная работа в классе, сдача партии всей хоровой программы при недостаточной проработке трудных технических фрагментов (вокально-интонационная неточность), участие в концертах хора
3 («удовлетворительно»)	нерегулярное посещение хора, пропуски без уважительных причин, пассивная работа в классе, незнание наизусть некоторых партитур в программе при сдаче партий, участие в обязательном отчетном концерте хора в случае передачи партий;
2 («неудовлетворительно»)	пропуски хоровых занятий без уважительных причин, неудовлетворительная сдача партий в большинстве партитур всей программы, недопуск к выступлению на отчетный концерт
«зачет» (без отметки)	отражает достаточный уровень подготовки и исполнения на данном этапе обучения, соответствующий программным требованиям

Согласно ФГТ, данная система оценки качества исполнения является основной. В зависимости от сложившихся традиций того или иного

образовательного учреждения и с учетом целесообразности оценка качества исполнения может быть дополнена системой «+» и «-», что даст возможность более конкретно отметить выступление учащегося.

Фонды оценочных средств призваны обеспечивать оценку качества приобретенных выпускниками знаний, умений и навыков, а также степень готовности учащихся выпускного класса к возможному продолжению профессионального образования в области музыкального хорового искусства.

При осуществлении итоговой аттестации, необходимо учитывать, что весь процесс приобретения знаний, умений, навыков в хоре предусматривает коллективное исполнительство как основную форму учебной деятельности. Итоговая аттестация проводится в конце учебного года в форме хорового концерта для выпускников. Необходимо участие в концерте всех выпускников. При прохождении итоговой аттестации выпускник должен продемонстрировать вокально-хоровые навыки именно в процессе концертного исполнения. Поэтому важно, чтобы в программе выступления хора присутствовали произведения различных музыкальных направлений. Данный вид аттестации оценивается по пятибалльной системе: «отлично», «хорошо», «удовлетворительно», «неудовлетворительно».

5 «Отлично»

1. Артистичное и выразительное исполнение всей концертной программы.
2. Высокий технический уровень владения вокально-хоровыми навыками для воссоздания художественного образа и стиля исполнения сочинений разных форм и жанров зарубежных и отечественных композиторов.
3. Внимательность и чуткость к дирижерскому жесту.

При проведении итоговой аттестации по хоровому пению также необходимо учитывать: отличное знание выпускника текущего материала, активное участие в концертах, посещение репетиционных занятий и концертных выступлений.

4 «Хорошо»

1. Недостаточно эмоциональное пение. Некоторые программные произведения исполняются невыразительно.
2. Владение основными вокально-хоровыми навыками, но не во всех партитурах технически ровное звучание.

3 «Удовлетворительно»

1. Безразличное пение концертной программы.
2. Невнимательное отношение к дирижерскому показу.
3. Недостаточное овладение вокально-хоровыми навыками.

2 «Неудовлетворительно»

1. Неявка на экзамен по неуважительной причине.
2. Плохое знание своей партии в исполняемой программе.

V. Методическое обеспечение учебного процесса

1. Методические рекомендации педагогическим работникам

Программа учебного предмета «Хор» основана на следующих *педагогических принципах*:

соответствие содержания, методики обучения и воспитания уровню психофизиологического развития учащихся;

комплексность решения задач обучения и воспитания;

постоянство требований и систематическое повторение действий;

гуманизация образовательного процесса и уважение личности каждого ученика;

единство развития коллективной формы творческого сотрудничества и личностной индивидуальности каждого ребенка;

художественная ценность исполняемых произведений;

создание художественного образа произведения, выявление идейного и эмоционального смысла;

доступность используемого музыкального материала:

а) по содержанию,

б) по голосовым возможностям,

в) по техническим навыкам;

разнообразие:

а) по стилю,

б) по содержанию,

в) темпу, нюансировке,

г) по сложности.

При реализации данной программы необходимо учитывать психофизические, физиологические и эмоциональные особенности детей в различных возрастных группах.

В 8 лет происходит становление характерных качеств певческого голоса, в это время начинают закладываться все основные навыки голосообразования, которые получают свое развитие в дальнейшем. В этот период детям свойственна малая подвижность гортани, так как нервные разветвления, управляющие ею, только начинают образовываться. Укрепление нервной системы постепенно ведёт к созданию прочных связей дыхательной, защитной и голосообразующей функций.

К 9 годам у детей практически полностью оформляется голосовая мышца, можно обнаружить характерные признаки низких и высоких голосов. Этот период является чрезвычайно важным в развитии голоса. Установлено, что только при умеренном звучании наиболее полно проявляется и тембр голоса. В этом периоде закладываются необходимые профессиональные навыки пения – точное интонирование, элементы вокальной техники, пение в ансамбле и т.д.

У детей в 10 лет появляется грудное звучание. Они поют полнозвучнее, насыщеннее, ярче. При этом педагог должен беречь детей от чрезмерного использования грудного регистра и насильственного увеличения «мощи» голоса. Сила голоса в этой возрастной группе не имеет широкой амплитуды изменений. Уместно использование умеренных динамических оттенков, *mp* и *mf*, но исключительная эмоциональная отзывчивость детей позволяет добиваться яркой выразительности исполнения. В репертуаре используются преимущественно одно-двухголосные произведения.

У учащихся старшей возрастной группы развивается грудное звучание, индивидуальный тембр, диапазон расширяется. У некоторых девочек появляются глубоко окрашенные тоны, голоса детей отличаются насыщенностью звучания.

11-12 лет – предмутационный период, протекающий без острых изменений в голосовом аппарате. Сроки наступления и формы проявления тех или иных признаков мутации различны, необходим индивидуальный подход к каждому ребёнку. Регулярные занятия в предмутационный период способствуют спокойному изменению голоса и позволяют не прекращать пение даже во время мутации.

13-14 лет – мутационный период, связанный с резким изменением гортани. Приближение мутации определить трудно. Однако существует целый ряд признаков, предшествующих этому периоду. Перед мутацией голос детей обычно улучшается, увеличивается его сила. Но через некоторое время они с трудом начинают петь верхние звуки диапазона, детонируют, чего не было ранее, утрачивается ровность звучания, напевность, звонкость голоса и т.д.

В организме подростков происходят значительные физиологические изменения, сложнейшие процессы затрагивают и голосовой аппарат. Голосовые складки увеличиваются в длину, а ширина зачастую не меняется, рост гортани опережает развитие резонаторных полостей, при этом надгортанник часто остается детским.

Эти явления нередко сопровождаются нарушением координации в работе органов дыхания и гортани. Бурный рост гортани, характеризующий период мутации, является наиболее опасным моментом в работе с обучающимися. Время занятий необходимо ограничить, а в случае появления болезненных ощущений прервать на некоторый срок, но полное прекращение пения во время мутации может привести к потере налаженной координации в работе органов голосообразования. Обязательна консультация врача-фониатора.

При проведении занятий желательно прослушивание аудиозаписей и просмотр видеозаписей с выступлениями хоровых коллективов, что значительно расширит музыкальный кругозор учащихся. Особое внимание следует уделять прослушиванию и просмотру собственных выступлений в видео и аудиозаписях с последующим коллективным разбором.

Воспитательная работа играет особую роль в формировании хорового коллектива. Используются различные формы внеклассной работы: выездные экскурсии по культурно-историческим местам, участие в творческих школах и лагерях, где происходит передача опыта старших классов младшим, проведение тематических бесед, посвященных юбилеям различных композиторов и хоровых деятелей, встречи хоровых коллективов, участие в мастер-классах.

6. *Методические рекомендации по организации самостоятельной работы*

Объем самостоятельной работы учащихся определяется с учетом минимальных затрат на подготовку домашнего задания (параллельно с освоением детьми программы основного общего образования), с опорой на сложившиеся в учебном заведении педагогические традиции и методическую целесообразность, а также индивидуальные способности ученика.

Необходимым условием самостоятельной работы учащегося в классе хорового пения является домашняя работа. Прежде всего, она должна заключаться в систематической проработке своей хоровой партии в произведениях, изучаемых в хоровом классе. Учащийся регулярно готовится дома к контрольной сдаче партий произведений. Важно, чтобы ученик мог свободно интонировать, одновременно исполняя на фортепиано другие хоровые партии. Такой способ формирует навыки

пения в ансамбле. В результате домашней подготовки учащийся при сдаче партий должен уметь выразительно исполнять свой хоровой голос в звучании всей хоровой фактуры без сопровождения.

Выполнение обучающимся домашнего задания должно контролироваться преподавателем и обеспечиваться партитурами и нотными изданиями, хрестоматиями, клавирами, в соответствии с программными требованиями по данному предмету.

VI. Списки рекомендуемой нотной и методической литературы

3. Список рекомендуемых нотных сборников

1. Грибков И. «Вместе с хором». Из репертуара Детского хора телевидения и радио Санкт-Петербурга: Выпуски 1,2,3,4,5. СПб, «Союз художников», 2003-2011
2. Гродзенская Н. «Композиторы-классики детям». Пение в сопровождении ф-но. М., «Музыка», 1979
3. Куликов Б., Аверина Н. «Золотая библиотека педагогического репертуара. Нотная папка хормейстера». Выпуски 1,2,3,4. М., «Дека-ВС», 2007
4. Струве Л. «Музыкальные ступеньки». Методика развития музыкальных способностей и певческого голоса у детей дошкольного возраста. М., 2001
5. Струве Г.А. «Ступеньки музыкальной грамотности». СПб, 1997
6. Струве Г.А. «Каноны для детского хора». СПб, 1998
8. Композиторы - классики - детям. - М., «Музыка», 1963
9. Славкин М. «Поет детский хор «Преображение». - М., «Владос», 2001
10. Тугаринов Ю. «Произведения для детского хора, 2-е издание. «Современная музыка», 2009
11. Ходош Э. «Поет детский хор». Ростов-на-Дону, 1998
12. Хрестоматия для 1-3 классов ДМШ. – М., «Музыка», 1983

4. Список рекомендуемой методической литературы

1. Дмитриев Л. Основы вокальной методики. – М.: Музыка, 2000.
2. Добровольская Н. Вокально-хоровые упражнения в детском хоре. М., 1987.
3. Михайлова М. Развитие музыкальных способностей детей. – Ярославль, «Академия развития», 1997
4. Самарин В., Осеннева М., Уколова Л. Методика работы с детским вокально-хоровым коллективом. – М.: Academia, 1999
5. Струве Г. Школьный хор. М., 1981
6. Теория и методика музыкального образования детей: Научно-методическое пособие/ Л.В.Школяр, М.С.Красильникова, Е.Д.Критская и др. – М., 1998
7. Халабузарь П., Попов В. Теория и методика музыкального воспитания. – Санкт-Петербург, 2000
8. Халабузарь П., Попов В., Добровольская Н. Методика музыкального воспитания. Учебное пособие. М., 1990
9. Соколов В. Работа с хором. 2-е издание. - М., 1983
10. Стулова Г. Теория и практика работы с хором. - М., 2002
11. Стулова Г. Хоровой класс: Теория и практика работы в детском хоре. - М., 1988
12. Чесноков П. Хор и управление им. - М., 1961